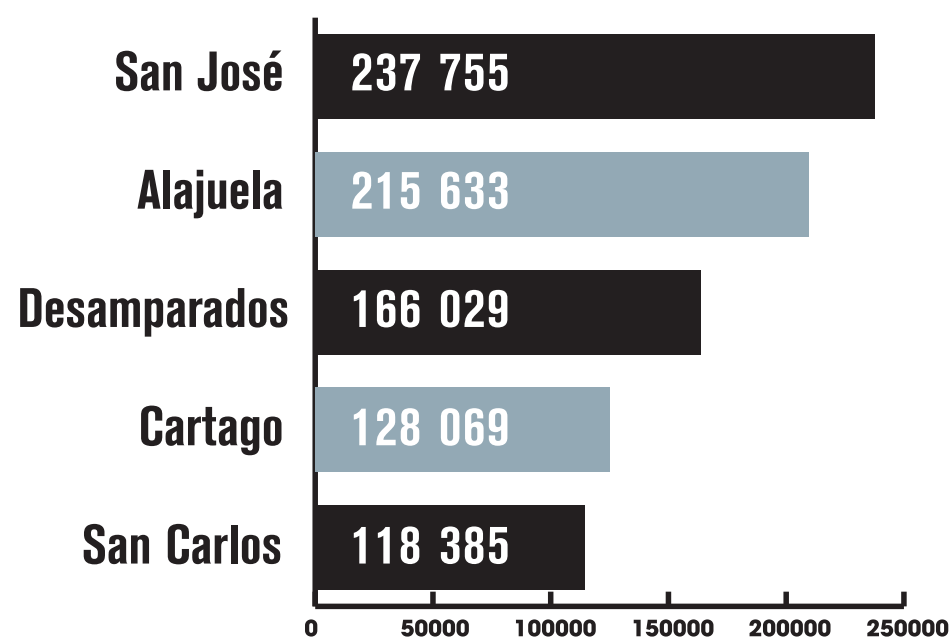


PADRÓN ELECTORAL ELECCIONES 2022

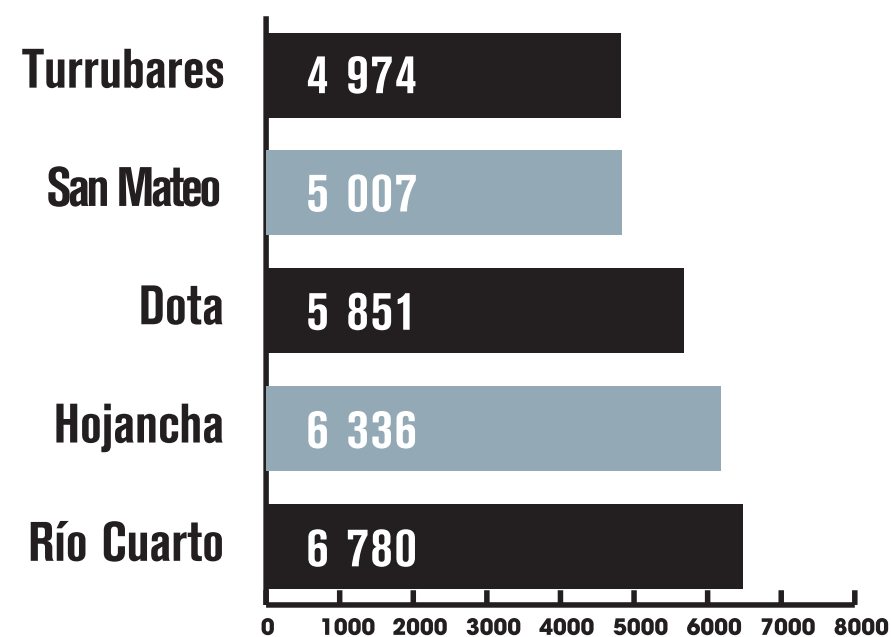
ELECTORADO INSCRITO EN EL PADRÓN ELECTORAL POR SEXO, SEGÚN PROVINCIA ELECCIONES NACIONALES, FEBRERO 2022

Provincia	Total	Hombres	Mujeres
San José	1 157 828	563 372	594 456
Alajuela	679 763	341 769	337 994
Cartago	409 888	203 140	206 748
Heredia	355 728	174 461	181 267
Guanacaste	259 988	130 743	129 245
Puntarenas	332 926	169 840	163 086
Limón	294 954	151 106	143 848
En el Extranjero	50 833	26 038	24 795
TOTAL DE LA REPÚBLICA	3 541 908	1 760 469	1 781 439

↑ CANTONES CON MÁS ELECTORES:




↓ CANTONES CON MENOS ELECTORES:



•Fuente: Sección de Padrón Electoral del Tribunal Supremo de Elecciones

PADRÓN ELECTORAL ELECCIONES 2022



ELECCIONES EN CIFRAS



La persona más
longeva en el padrón
electoral tiene 115
años de edad.

Con respecto a las elecciones
presidenciales de 2018,
el padrón electoral
aumentó un 6,6%

6,6%



El 47% del electorado, poco más de 1,6 millones de personas, tiene entre 18 y 39 años, y las personas de 35 años o menos representan un 38,5% del total del padrón.

79 676 ciudadanos
costarricenses por
naturalización podrán votar.



•Fuente: Sección de Padrón Electoral del Tribunal Supremo de Elecciones