

ELECCIONES MUNICIPALES 2020

FICHERO CANTONAL



82 CANTONES
6138 PUESTOS A ELEGIR

ELECCIONES MUNICIPALES 2020

FICHERO CANTONAL



Tribunal Supremo de Elecciones
Instituto de Formación y
Estudios en Democracia

Autora
Mariela Castro Ávila

320.8
C355f

Castro Ávila, Mariela

Fichero cantonal : elecciones municipales 2020 / Mariela Castro Ávila.
San José, Costa Rica : Tribunal Supremo de Elecciones. Instituto de
Formación y Estudios en Democracia, 2019.
90 páginas: ilustrado, color.

ISBN 978-9930-521-37-3

1. Indicadores sociales. 2. Indicadores económicos. 3. Desarrollo
Municipal. 4. Organización municipal. 5. Gobierno local. 6. División política
territorial. II. Título

CDOC-IFED

Instituto de Formación y Estudios en Democracia
Tribunal Supremo de Elecciones, Costa Rica
Apartado: 2163-1000, San José
Web: <http://tse.go.cr/ifed>
Primera edición, 2019

Consejo editorial

Hugo Picado León (Director)

Ileana Aguilar Olivares

Luis Diego Brenes Villalobos

Mariela Castro Ávila

Rocío Montero Solano

Corrección de texto:

Johanna Barrientos Fallas

Diseño de portada y diagramación:

Leonardo Peña Calderón, Oficina de Comunicación Organizacional



Fichero cantonal : elecciones municipales 2020 de Mariela Castro Ávila se encuentra bajo una
licencia Creative Commons Reconocimiento-NoComercial-CompartirIgual 4.0 Internacional
License. Creado a partir de la obra en www.tse.go.cr.

Tabla de contenidos

PRESENTACIÓN IFED	4
PRESENTACIÓN KAS	5
FICHA METODOLÓGICA	6
INDICADORES DE LOS CANTONES DE LA PROVINCIA DE SAN JOSÉ.	13
INDICADORES DE LOS CANTONES DE LA PROVINCIA DE ALAJUELA	35
INDICADORES DE LOS CANTONES DE LA PROVINCIA DE CARTAGO	53
INDICADORES DE LOS CANTONES DE LA PROVINCIA DE HEREDIA	63
INDICADORES DE LOS CANTONES DE LA PROVINCIA DE GUANACASTE	75
INDICADORES DE LOS CANTONES DE LA PROVINCIA DE PUNTARENAS	87
INDICADORES DE LOS CANTONES DE LA PROVINCIA DE LIMÓN	99

Presentación IFED

El Instituto de Formación y Estudios en Democracia (IFED) del Tribunal Supremo de Elecciones, y en el marco del Proyecto “Votante Informado”, presenta la tercera edición del Fichero Cantonal, el cual unifica los datos sobre la realidad cantonal y se convierte en un importante insumo; por un lado, para el diseño, ejecución y evaluación de programas de gobierno y planes de acción municipales; y por el otro, para que la ciudadanía, los medios de comunicación y las instancias académicas puedan contar con información que les permita hacer seguimiento y ejercer control sobre la gestión de las autoridades locales.

Con la presentación de fichas individuales por municipio, y en esta ocasión con tablas de Excel, se brinda una fotografía, lo más actualizada posible, del estado de los cantones de Costa Rica, esto a partir de una revisión de documentos generados por 10 reconocidas instituciones. De esta manera se ofrece, de forma amigable, una base mínima de información de 28 indicadores que enriquece el análisis sobre los principales desafíos comunales.

Para mayor facilidad de las personas usuarias, en esta tercera edición, el Fichero Cantonal se presenta en dos formatos: El primero es un formato digital en el que se ha creado un apartado para cada una de las provincias, y en cada uno de estos apartados, los indicadores están agrupados por temas. El segundo formato, tanto digital como impreso, son las fichas individuales por cantón, que permiten, bajo el formato de infografía, visualizar de manera sencilla y amigable cada uno de los 28 indicadores. En ambos formatos y con el fin de facilitar la comprensión, se incluye una ficha metodológica con la definición para cada indicador incluido.

Hugo Picado León

Director

Instituto de Formación y Estudios en Democracia

Presentación KAS

Enmarcado en el propósito fundamental que orienta el accionar de la Fundación Konrad Adenauer en aquellos países en los que mantiene relaciones de cooperación política-técnica, consistente en coadyuvar al proceso de fortalecimiento de sus sistemas democráticos, hoy la Fundación presenta a vuestra consideración la tercera edición de esta publicación que ha auspiciado al Instituto de Formación y Estudios en Democracia, mediante la cual se recoge y sistematiza información estadística muy valiosa, que permite conocer el estado actual de cada uno de los 82 cantones que conforman la geografía político-administrativa del país.

Por la experiencia concreta en Alemania, se concluye que la democracia se consolida fuertemente en aquellos sistemas políticos que privilegian la descentralización política y la participación real de la ciudadanía en los procesos de toma de decisiones.

Costa Rica se prepara para vivir por segunda ocasión consecutiva en su historia, unos comicios locales totalmente separados del proceso de elección de sus autoridades nacionales, donde la atención de la ciudadanía estará enfocada en los Gobiernos Locales y esto es de importancia capital.

El Gobierno Local es el espacio de encuentro más directo entre las autoridades electas en forma legítima y quienes, con su sufragio, los colocaron en tales posiciones de poder público. Es en el ámbito municipal, donde, además, las personas pueden conocer e involucrarse en forma más profunda y realista, en la dinámica que guía la conducción política del poder público. Dicho de otra forma, es en lo local, donde el ciudadano aprende y ejercita en forma más efectiva, su condición de demócrata, logrando que la democracia se arraigue como una expresión auténtica de vida.

Dada entonces, la importancia estratégica que posee el régimen municipal para el fortalecimiento mismo del sistema político democrático, es vital que sobre su funcionamiento y alcances, así como sobre la realidad de cada uno de los cantones donde desarrolla su acción de gobierno, se informe con claridad a la ciudadanía, de forma tal que esta pueda apropiarse correctamente del mismo y ello contribuya a un incremento en la participación ciudadana en los comicios de febrero de 2020, siguiendo la tendencia al crecimiento, observada en las elecciones celebradas cuatro años atrás.

Con la presente publicación se contribuye en el permanente esfuerzo por dotar de información rigurosa, objetiva y precisa, tanto a los que toman decisiones al interior de los Gobiernos Locales, como a la ciudadanía que vive bajo su alero, y se hace de una forma amigable, permitiendo su uso en forma efectiva a quienes deseen utilizarla.

Werner Böhler

Representante

Fundación Konrad Adenauer Costa Rica /

Ficha metodológica

En este apartado se presenta la definición y la forma de cálculo de los indicadores contenidos en el Fichero Cantonal. Todos los indicadores e índices fueron tomados de las publicaciones de instituciones expertas en los temas.

Características generales

Población total proyectada a 2019: Son las personas, nacionales o extranjeras, que se proyecta, residen habitualmente en el cantón.

Esta proyección es elaborada por del Instituto Nacional de Estadística y Censos.

Superficie (km²): Es la extensión en kilómetros cuadrados (km²) de cada cantón.

Características electorales

Padrón electoral proyectado a febrero de 2020: Son las personas electoras registradas en el cantón.

Según las proyecciones del Tribunal Supremo de Elecciones para febrero de 2020.

Participación electoral en las Elecciones Municipales de 2016: Cantidad de personas que emitieron su voto en las Elecciones Municipales de 2016, en números absolutos y relativos.

Desarrollo Humano Cantonal

Índice de Desarrollo Humano Cantonal (IDHc) 2016: Mide el promedio de los logros de un cantón en tres dimensiones básicas del desarrollo humano:

1. Una vida larga y saludable, medida por la esperanza de vida al nacer.
2. El conocimiento, medido por la tasa de alfabetización de adultos y la tasa neta combinada de matriculación en primaria y secundaria.

3. Un nivel de vida digno, medido por el Índice de Bienestar Material a partir del consumo de electricidad residencial por cliente.

El IDHc varía de 0 a 1, representando 1 el valor más alto de desarrollo humano. En cada fichero aparece la calificación y la ubicación del cantón respecto a los restantes, donde 1 indica la mejor posición relativa y 81, la peor. Este Índice es elaborado por el Programa de la Naciones Unidas para el Desarrollo en conjunto con la Escuela de Estadística de la Universidad de Costa Rica.

Fuente: Atlas del Desarrollo Humano Cantonal de Costa Rica 2016.

En: <http://desarrollohumano.or.cr/mapa-cantonal/index.php/mapa-cantonal>

Índice de Pobreza Humana Cantonal (IPHc) 2016: Mide las privaciones en las tres dimensiones básicas del desarrollo humano reflejadas en el IDHc, además de recoger la exclusión social en cada cantón.

1. Conocimiento: exclusión del mundo de la lectura y las comunicaciones, medida por el porcentaje de adultos que tienen un nivel académico aprobado menor al tercer grado de educación primaria.

2. Un nivel de vida digno: medido por el porcentaje de personas pobres.

3. Exclusión social: medida por la tasa de desempleo a largo plazo (4 meses o más sin trabajo).

La calificación del IPHc se presenta en porcentajes, siendo 0% de pobreza el porcentaje deseable; a mayor porcentaje, mayor nivel de pobreza.

También se presenta la posición relativa del cantón respecto a los restantes, donde 1 indica la mejor posición relativa y 81, la peor.

Este Índice es elaborado por el Programa de la Naciones Unidas para el Desarrollo en conjunto con la Escuela de Estadística de la Universidad de Costa Rica.

Fuente: Atlas del Desarrollo Humano Cantonal de Costa Rica 2016.

En: <http://desarrollohumano.or.cr/mapa-cantonal/index.php/mapa-cantonal>

Índice de Desarrollo Relativo al Género Cantonal (IDGc) 2016: Ajusta el Índice de Desarrollo Humano para reflejar las desigualdades entre hombres y mujeres a nivel cantonal en las siguientes dimensiones:

1. Una vida larga y saludable, medida por la esperanza de vida al nacer.

2. El conocimiento, medido por la tasa de alfabetización de adultos y la tasa bruta combinada de matriculación en primaria y secundaria.
3. Un nivel de vida digno, medido por el bienestar material estimado.

El IDGc varía de 0 a 1, representando 1 el valor más alto de desarrollo de género. En cada fichero aparece la calificación y la ubicación del cantón respecto a los restantes, donde 1 indica la mejor posición relativa y 81, la peor.

Este Índice es elaborado por el Programa de la Naciones Unidas para el Desarrollo en conjunto con la Escuela de Estadística de la Universidad de Costa Rica.

Fuente: Atlas del Desarrollo Humano Cantonal de Costa Rica 2016.

En: <http://desarrollohumano.or.cr/mapa-cantonal/index.php/mapa-cantonal>

Índice de Potenciación del Género Cantonal (IPGc) 2016: se centra en las oportunidades de las mujeres en lugar de centrarse en sus capacidades y refleja la desigualdad en tres áreas clave:

1. Participación política y poder para tomar decisiones, medidos por el porcentaje de hombres y mujeres en puestos de regidurías en la municipalidad de cada cantón.
2. Participación económica y poder para tomar decisiones, medidos por el porcentaje de hombres y mujeres en puestos superiores.
3. Poder sobre los recursos económicos, medido por el bienestar material estimado de hombres y mujeres.

El IPG varía de 0 a 1, representando 1 el valor más alto. En cada fichero aparece la calificación y la ubicación del cantón respecto a los restantes, donde 1 indica la mejor posición relativa y 81, la peor.

Este Índice es elaborado por el Programa de la Naciones Unidas para el Desarrollo en conjunto con la Escuela de Estadística de la Universidad de Costa Rica.

Fuente: Atlas del Desarrollo Humano Cantonal de Costa Rica 2016.

En: <http://desarrollohumano.or.cr/mapa-cantonal/index.php/mapa-cantonal>

Competitividad Cantonal

Índice de Competitividad Cantonal (ICC) 2016: Mide el resultado, en el espacio cantonal, de las decisiones empresariales, familiares y de los Gobiernos a escala cantonal y nacional.

El ICC está compuesto por 38 variables distribuidas en 7 pilares:

1. El entorno económico: este pilar incluyó la tasa de crecimiento el consumo eléctrico total, los egresos municipales por persona (egresos municipales menos la inversión del gobierno local), los metros cuadrados de construcción por km² y las exportaciones por persona trabajadora.

2. El desempeño del Gobierno local: se consideraron variables como la capacidad de recaudación del gobierno local medida por los ingresos por persona y el grado de dependencia de los ingresos del municipio de las transferencias del gobierno central. La capacidad del gobierno local para gestionar los bienes y servicios locales medida por el gasto no administrativo por persona y el gasto en la red vial por km de red cantonal. La eficiencia para responder las gestiones de los residentes ante la municipalidad se mide con la variable de número de días para obtener una patente comercial, la cual se obtiene mediante encuesta directa a todos los municipios del país. La variable denominada participación en las elecciones de alcalde versus las presidenciales busca monitorear qué tanto ejercen los ciudadanos del cantón esa autonomía política. El grado de complejidad ambiental de los permisos que tramitan las municipalidades.

3. El acceso y calidad de la infraestructura: se utiliza el porcentaje de la red vial pavimentada. La disponibilidad y el acceso a electricidad, agua potable y a la telefonía fija. El acceso a las nuevas tecnologías de la información con el porcentaje de viviendas con acceso a internet, la cobertura y calidad de la red de telefonía móvil tanto 2G como 3G y el desempeño de descarga global 3G.

4. El clima empresarial: mide el grado de competencia entre las empresas industriales y de servicios para conseguir una persona trabajadora en su respectivo cantón, comparando la relación de patronos entre la población económicamente activa del cantón versus la misma relación a nivel nacional. Si supera la unidad hay una relativa mayor competencia en el cantón. La disponibilidad de servicios empresariales se aproxima con la variable que cuantifica el número de entidades financieras por km², establecidas en el cantón. Para medir la diversidad de actividades presentes en el cantón se utiliza el Directorio de Establecimientos que elabora el Instituto Nacional de Estadística y Censos. La importancia relativa de las empresas exportadoras presentes en el cantón se mide como proporción del número de empresas (patronos) totales del cantón.

5. El clima laboral: miden la cobertura de inglés en primaria, la cobertura de educación en secundaria y la matrícula en la educación universitaria estatal. Mide el tamaño de la oferta laboral, pues utiliza la población económicamente activa del cantón. Mide la especialización relativa de los trabajadores del cantón en actividades de servicios como comercios, hoteles, educación y en industria. Si el valor de la variable es alto significa que, dado el tamaño del cantón, hay una concentración de trabajadores en estos sectores, y si es bajo significa que los trabajadores del cantón se especializan en las demás actividades económicas, principalmente agrícolas. Por último, el crecimiento del empleo formal con respecto a la variación de la población económicamente activa del cantón.

6. La capacidad para manejar conocimientos complejos (innovación): cuantifica el grado de concentración de exportaciones en alta tecnología que se originan dentro del cantón. Mide la matrícula de las universidades estatales en ciencias y tecnología que provienen del cantón respectivo y del porcentaje de escuelas y colegios con acceso a internet en ese cantón.

7. La calidad de vida: Mide la tasa de mortalidad por infecciones por 10mil habitantes. El número de establecimientos dedicados al esparcimiento y entretenimiento ubicados en el cantón por cada 10mil habitantes. La mortalidad por homicidio por cada 100 mil habitantes. El número de habitantes por EBAIS. El número de robos y asaltos a personas por cada 10 mil habitantes. El esfuerzo municipal en mitigar problemas ambientales del cantón.

El ICC es un número que refleja la posición del cantón respecto de los restantes, donde 1 indica la mejor posición relativa y 81, la peor.

Por eso se presenta la posición del cantón no solo en el ICC, sino en cada uno de los 7 pilares.

Este Índice es elaborado por Escuela de Economía y el Observatorio del Desarrollo de la Universidad de Costa Rica.

Fuente: Índice de Competitividad Cantonal 2006-2016.

En: <https://www.ucr.ac.cr/medios/documentos/2017/icc-odd-2006-2016.pdf>

Gestión Municipal

Índice de Gestión Municipal (IGM) 2018: Mide el desempeño de los Gobiernos locales. Comprende 61 indicadores relacionados con 5 ejes:

1. El desarrollo y gestión institucional: gestión financiera y presupuestaria, control interno, contratación administrativa, sistemas de información y recursos humanos.

2. La planificación, participación ciudadana y rendición de cuentas: tenencia de instrumentos de planificación, cobertura de planes reguladores, cumplimiento de las metas propuestas, presupuestos participativos, mecanismos de participación ciudadana y medición de satisfacción de los usuarios.

3. La gestión de desarrollo ambiental: recolección de residuos, depósito y tratamiento de residuos y aseo de vías y sitios públicos. Para estos servicios se evalúa su sostenibilidad y desarrollo, su cobertura y la tenencia de información básica para su prestación.

4. La gestión de servicios económicos: desarrollo de la red vial cantonal con el grado de cumplimiento de las metas propuestas, la ejecución de los recursos destinados a esta actividad y el estado de la superficie de la red vial cantonal.

5. La gestión de servicios sociales: determinar la gestión realizada por las corporaciones municipales en la atención de servicios y obras sociales, así como la sostenibilidad, recursos y cobertura del servicio de parques y obras de ornato.

Distribuye los Gobiernos locales en cuatro grupos (A,B,C,D), tomando en consideración características similares en cuanto al presupuesto, al Índice de Desarrollo Humano Cantonal (IDHc), a los kilómetros cuadrados del territorio y a las unidades habitacionales combinadas con el IDHc. La calificación va de 0 a 100, donde a mayor calificación obtenida, mejor la gestión. La calificación se obtiene promediando el porcentaje obtenido en cada uno de los 5 ejes.

Por eso se presenta la calificación del cantón no solo en el IGM, sino el porcentaje en cada uno de los 5 ejes pilares.

Este Índice es elaborado por la Contraloría General de la República.

Fuente: Índice de Gestión Municipal 2017.

En: <https://cgrfiles.cgr.go.cr/publico/docsweb/documentos/publicaciones-cgr/igm/2017/igm-2017.pdf>

Características Sociales

Índice de Bienestar de Niñez y Adolescencia Cantonal (IBINA) 2013: Mide la satisfacción de las condiciones económicas, las relaciones entre pares, los derechos políticos y las oportunidades para el desarrollo de niños y niñas adolescentes.

La calificación va de 0 a 100, donde a mayor calificación obtenida, mayor bienestar.

Además de la calificación, se incluye la posición relativa de cada cantón respecto de los demás.

Este Índice es elaborado por el Ministerio de Planificación Nacional y Política Económica en coordinación con el Fondo de las Naciones Unidas para la Infancia.

Fuente: Índice de Bienestar de la Niñez y la Adolescencia 2013.

En: https://www.unicef.org/costarica/docs/cr_pub_Indice_Bienestar_NA.pdf

Índice de Desarrollo Social Cantonal (IDSc) 2017: Ordena los cantones de Costa Rica según su nivel de desarrollo social, (educación, salud, participación ciudadana, economía y seguridad).

La calificación va de 0 a 100, donde a mayor calificación obtenida, mayor desarrollo social.

Además de la calificación, se incluye la posición relativa de cada cantón respecto de los demás.

Este Índice es elaborado por el Ministerio de Planificación Nacional y Política Económica.

Fuente: Índice de Desarrollo Social 2017.

En: https://documentos.mideplan.go.cr/share/s/BXb_ILDRwqVI_zHV3NadQ

Ocurrencia de Delitos

Este apartado muestra 4 indicadores que permiten conocer el grado de ocurrencia de delitos a nivel cantonal:

1. Asalto, hurto, robo, tacha, a persona, casa, vehículo y edificación; se han agrupado para simplificar la presentación de los datos.
2. Femicidios.
3. Homicidios dolosos.
4. Violación o tentativa de violación.

Se presenta la cantidad absoluta de cada delito cometido en 2018.

Estos indicadores son elaborados por el Observatorio de la Violencia del Viceministerio de Paz.

Fuente: Quinto Atlas Cartográfico de Delitos del 2018.

En: <http://observatorio.mj.go.cr/filtro/>

PROVINCIA

SAN JOSÉ



Características Sociales

Índice de bienestar de niñez y adolescencia cantonal (2013)

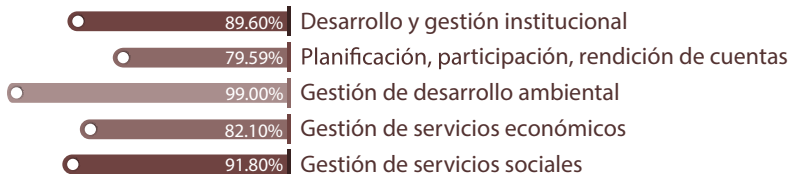


Índice de desarrollo social cantonal (2017)



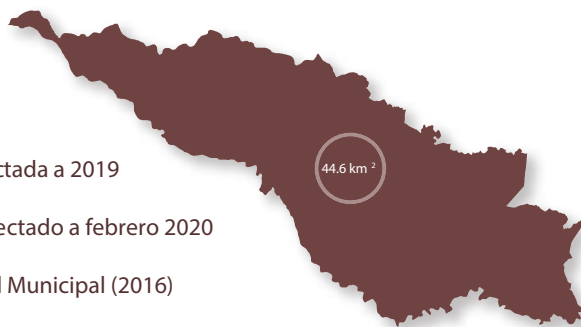

Gestión Municipal

Índice de Gestión Municipal 2018



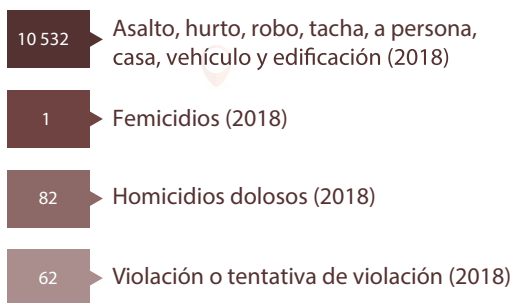
Características Electorales

Cantidad



Ocurrencia de Delitos

Cantidad de eventos



Competitividad Cantonal

Posiciones



Desarrollo Humano Cantonal



Características Sociales

Índice de bienestar de niñez y adolescencia cantonal (2013)

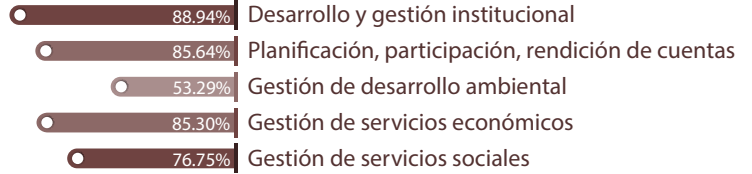


Índice de desarrollo social cantonal (2017)



Gestión Municipal

Índice de Gestión Municipal 2018



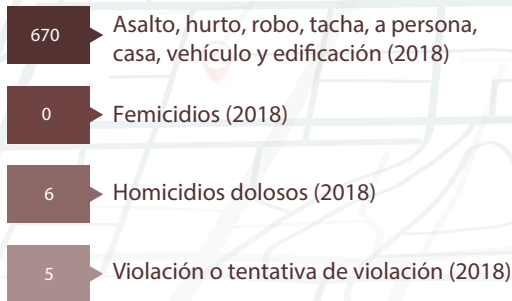
Características Electorales

Cantidad



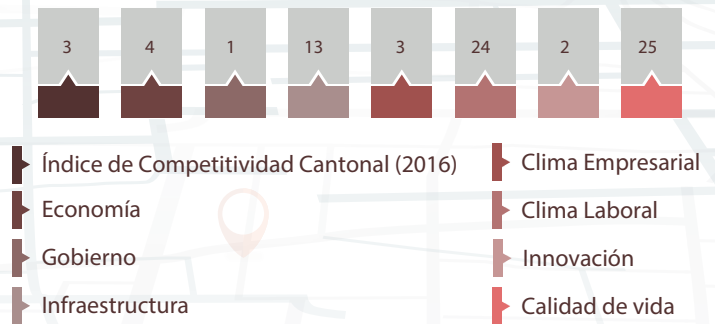
Ocurrencia de Delitos

Cantidad de eventos



Competitividad Cantonal

Posiciones



Desarrollo Humano Cantonal



Índice de Desarrollo Humano Cantonal (2016)



Índice de Pobreza Cantonal (2016)



Índice de Desarrollo Relativo al Género (2016)




Índice de Potenciación de Género (2016)

Características Sociales

Índice de bienestar de niñez y adolescencia cantonal (2013) 

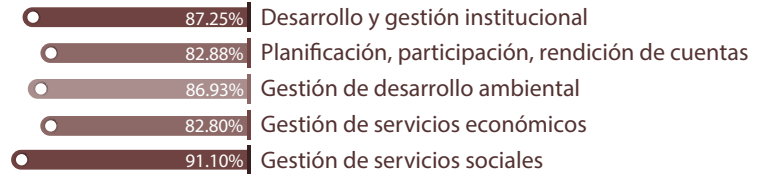


Índice de desarrollo social cantonal (2017) 



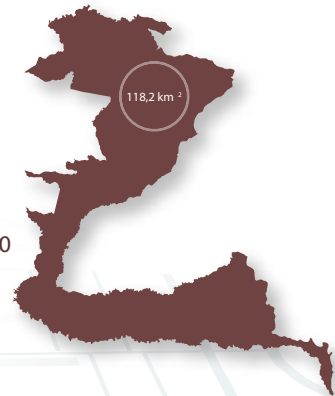
Gestión Municipal

Índice de Gestión Municipal 2018 



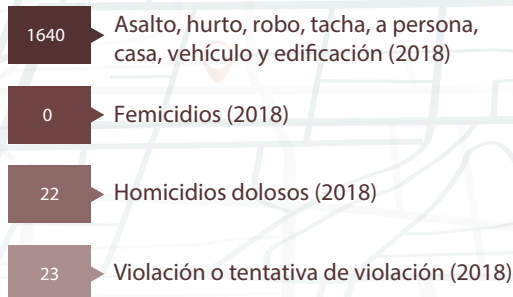
Características Electorales

Cantidad



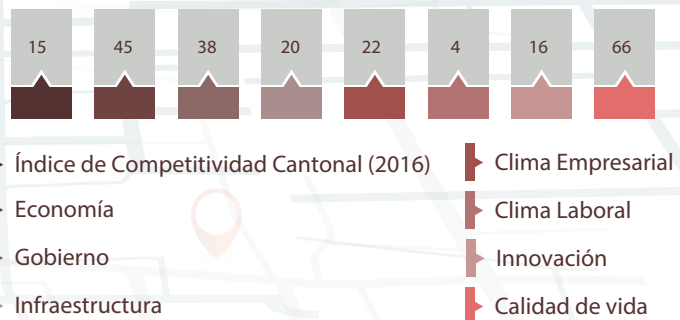
Ocurrencia de Delitos

Cantidad de eventos



Competitividad Cantonal

Posiciones



Desarrollo Humano Cantonal



Índice de Desarrollo Humano Cantonal (2016)



Índice de Pobreza Cantonal (2016)



Índice de Desarrollo Relativo al Género (2016)



Índice de Potenciación de Género (2016)

Características Sociales

Índice de bienestar de niñez y adolescencia cantonal (2013)

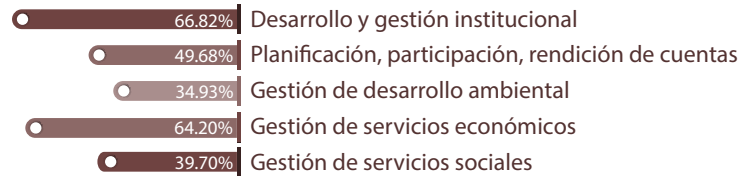


Índice de desarrollo social cantonal (2017)



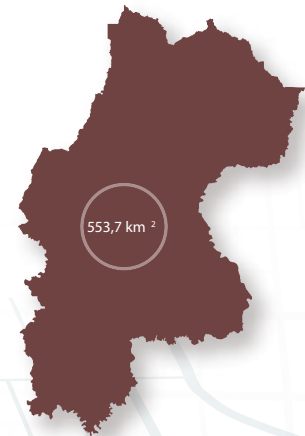
Gestión Municipal

Índice de Gestión Municipal 2018



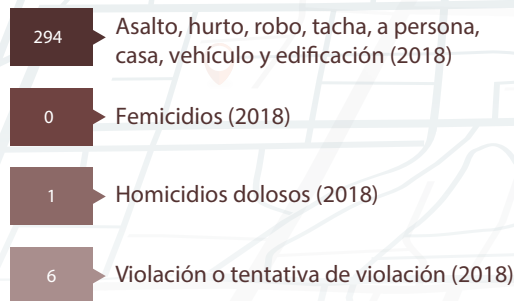
Características Electorales

Cantidad



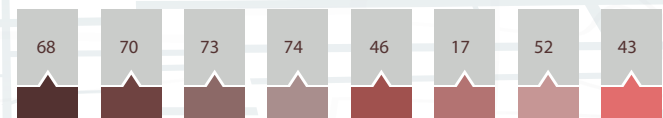
Ocurrencia de Delitos

Cantidad de eventos



Competitividad Cantonal

Posiciones



Desarrollo Humano Cantonal



Índice de Desarrollo Humano Cantonal (2016)



Índice de Pobreza Cantonal (2016)



Índice de Desarrollo Relativo al Género (2016)



Índice de Potenciación de Género (2016)

Características Sociales

Índice de bienestar de niñez y adolescencia cantonal (2013)

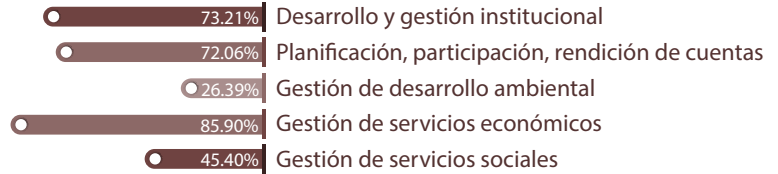


Índice de desarrollo social cantonal (2017)



Gestión Municipal

Índice de Gestión Municipal 2018



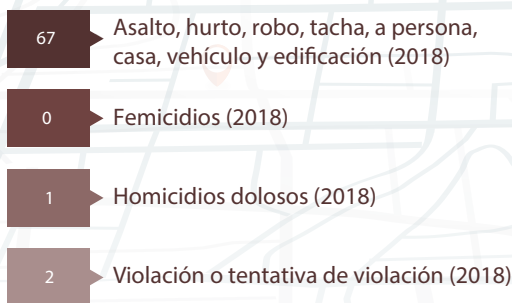
Características Electorales

Cantidad



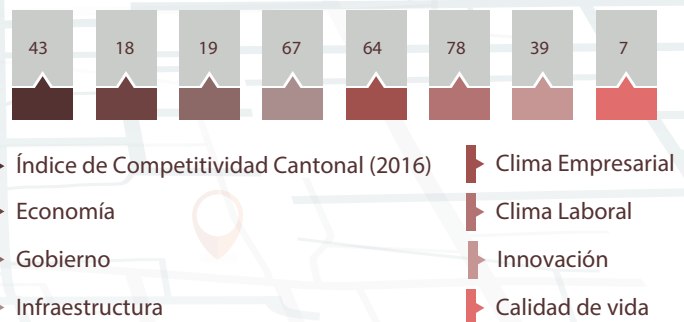
Ocurrencia de Delitos

Cantidad de eventos



Competitividad Cantonal

Posiciones



Desarrollo Humano Cantonal



Índice de Desarrollo Humano Cantonal (2016)



Índice de Pobreza Cantonal (2016)



Índice de Desarrollo Relativo al Género (2016)



Índice de Potenciación de Género (2016)

Características Sociales

Índice de bienestar de niñez y adolescencia cantonal (2013)

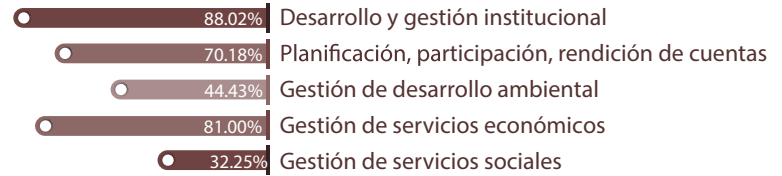


Índice de desarrollo social cantonal (2017)



Gestión Municipal

Índice de Gestión Municipal 2018



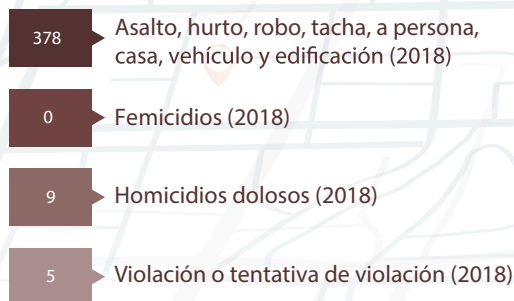
Características Electorales

Cantidad



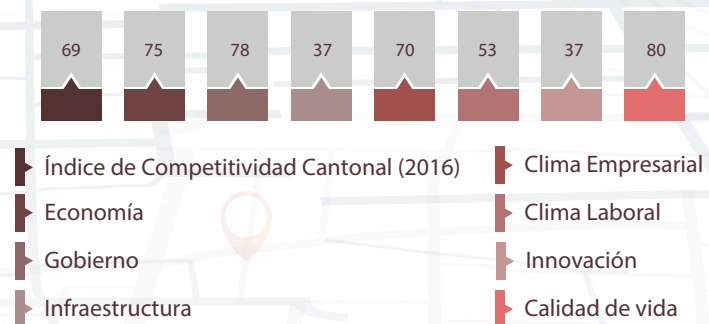
Ocurrencia de Delitos

Cantidad de eventos



Competitividad Cantonal

Posiciones



Desarrollo Humano Cantonal



Índice de Desarrollo Humano Cantonal (2016)



Índice de Pobreza Cantonal (2016)



Índice de Desarrollo Relativo al Género (2016)



Índice de Potenciación de Género (2016)

Características Sociales

Índice de bienestar de niñez y adolescencia cantonal (2013)

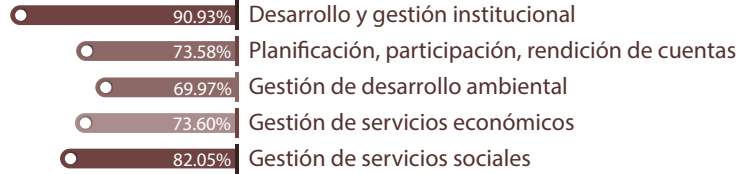


Índice de desarrollo social cantonal (2017)



Gestión Municipal

Índice de Gestión Municipal 2018



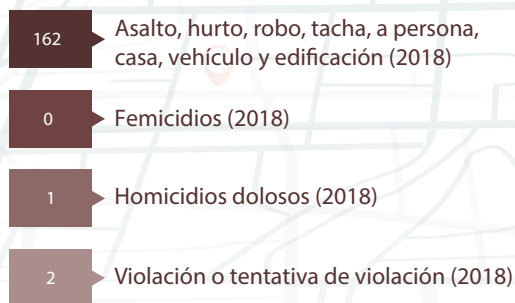
Características Electorales

Cantidad



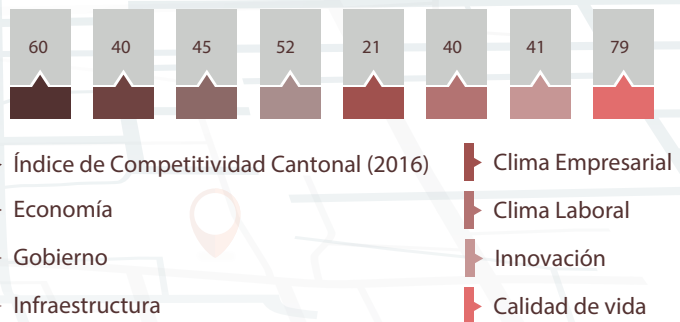
Ocurrencia de Delitos

Cantidad de eventos



Competitividad Cantonal

Posiciones



Desarrollo Humano Cantonal



Índice de Desarrollo Humano Cantonal (2016)



Índice de Pobreza Cantonal (2016)



Índice de Desarrollo Relativo al Género (2016)



Índice de Potenciación de Género (2016)

Características Sociales

Índice de bienestar de niñez y adolescencia cantonal (2013)

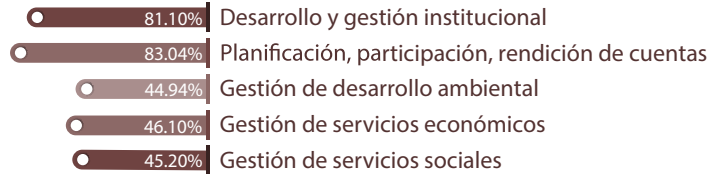


Índice de desarrollo social cantonal (2017)




Gestión Municipal

Índice de Gestión Municipal 2018



Características Electorales

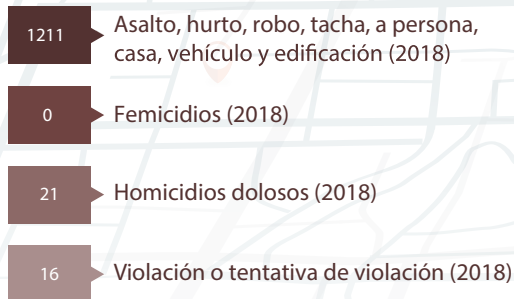
Cantidad



31,5 km²

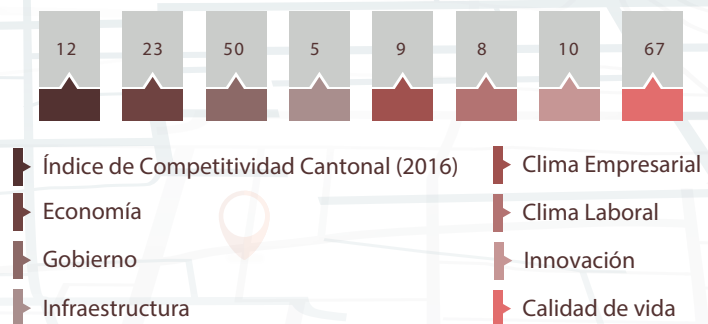
Ocurrencia de Delitos

Cantidad de eventos



Competitividad Cantonal

Posiciones



Desarrollo Humano Cantonal



Índice de Desarrollo Humano Cantonal (2016)



Índice de Pobreza Cantonal (2016)



Índice de Desarrollo Relativo al Género (2016)



Índice de Potenciación de Género (2016)

Características Sociales

Índice de bienestar de niñez y adolescencia cantonal (2013)

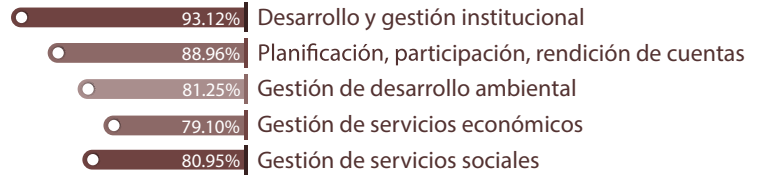


Índice de desarrollo social cantonal (2017)



Gestión Municipal

Índice de Gestión Municipal 2018



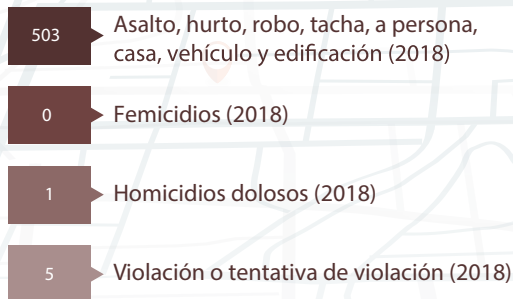
Características Electorales

Cantidad



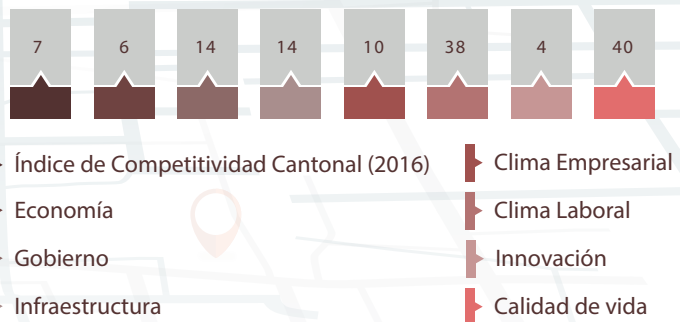
Ocurrencia de Delitos

Cantidad de eventos

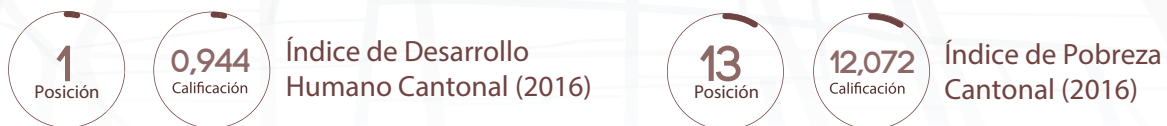


Competitividad Cantonal

Posiciones



Desarrollo Humano Cantonal



Características Sociales

Índice de bienestar de niñez y adolescencia cantonal (2013)

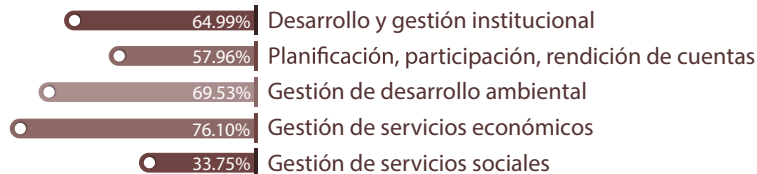


Índice de desarrollo social cantonal (2017)



Gestión Municipal

Índice de Gestión Municipal 2018



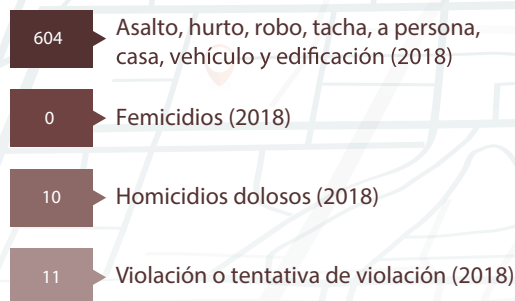
Características Electorales

Cantidad



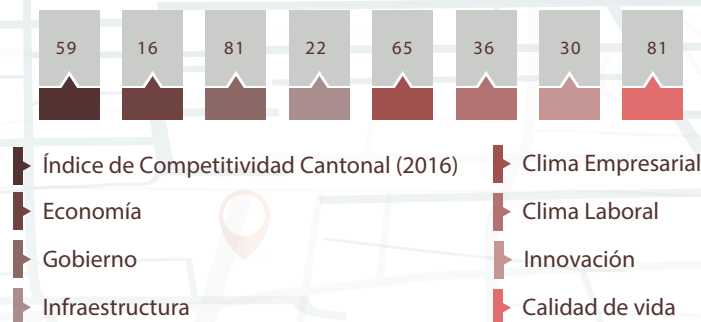
Ocurrencia de Delitos

Cantidad de eventos




Competitividad Cantonal

Posiciones



Desarrollo Humano Cantonal



Características Sociales

Índice de bienestar de niñez y adolescencia cantonal (2013)

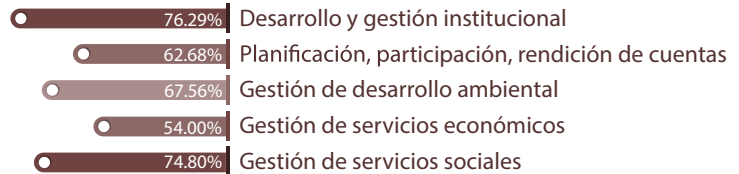


Índice de desarrollo social cantonal (2017)




Gestión Municipal

Índice de Gestión Municipal 2018



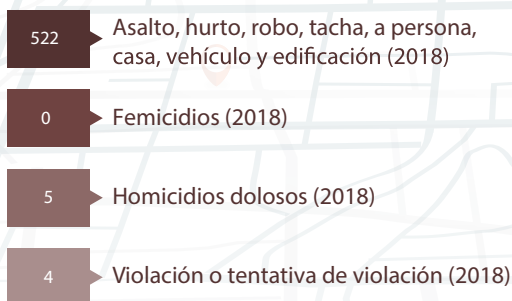
Características Electorales

Cantidad



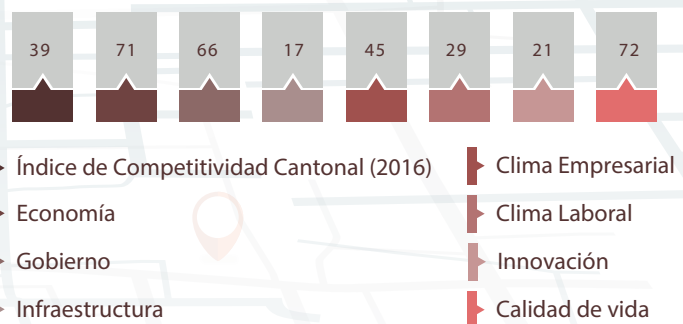
Ocurrencia de Delitos

Cantidad de eventos



Competitividad Cantonal

Posiciones



Desarrollo Humano Cantonal



Índice de Desarrollo Humano Cantonal (2016)



Índice de Pobreza Cantonal (2016)



Índice de Desarrollo Relativo al Género (2016)



Índice de Potenciación de Género (2016)

Características Sociales

Índice de bienestar de niñez y adolescencia cantonal (2013) 

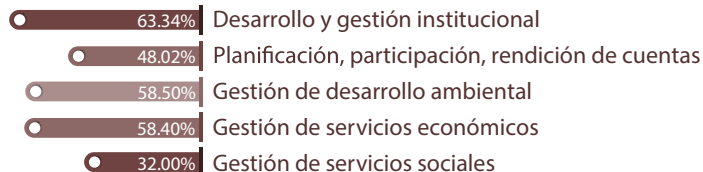


Índice de desarrollo social cantonal (2017) 




Gestión Municipal

Índice de Gestión Municipal 2018 



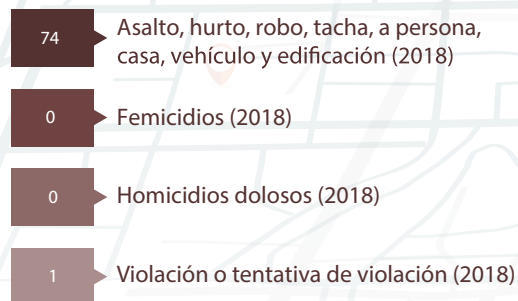
Características Electorales

Cantidad



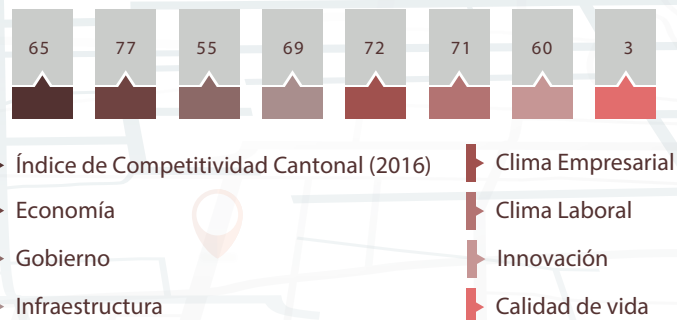
Ocurrencia de Delitos

Cantidad de eventos



Competitividad Cantonal

Posiciones



Desarrollo Humano Cantonal



Índice de Desarrollo Humano Cantonal (2016)



Índice de Pobreza Cantonal (2016)



Índice de Desarrollo Relativo al Género (2016)



Índice de Potenciación de Género (2016)

Características Sociales

Índice de bienestar de niñez y adolescencia cantonal (2013)

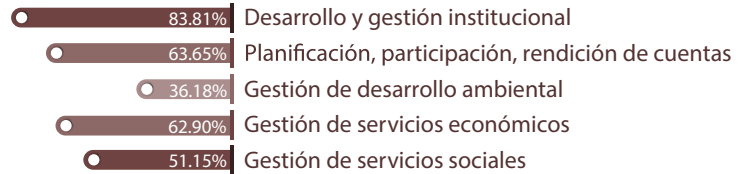


Índice de desarrollo social cantonal (2017)



Gestión Municipal

Índice de Gestión Municipal 2018



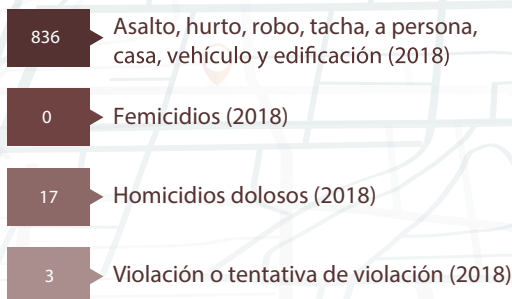
Características Electorales

Cantidad



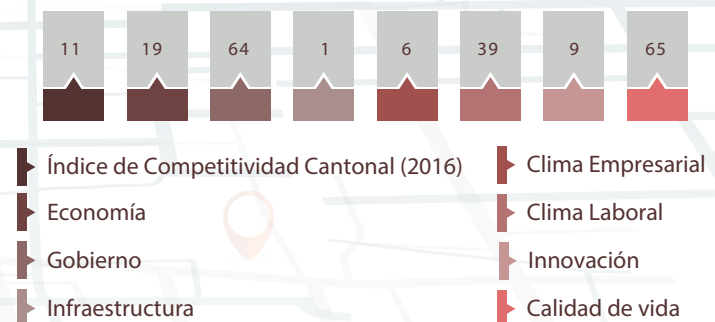
Ocurrencia de Delitos

Cantidad de eventos



Competitividad Cantonal

Posiciones



Desarrollo Humano Cantonal



Índice de Desarrollo Humano Cantonal (2016)



Índice de Pobreza Cantonal (2016)



Índice de Desarrollo Relativo al Género (2016)



Índice de Potenciación de Género (2016)

Características Sociales

Índice de bienestar de niñez y adolescencia cantonal (2013)

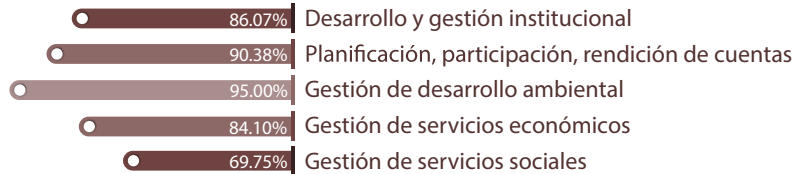


Índice de desarrollo social cantonal (2017)



Gestión Municipal

Índice de Gestión Municipal 2018



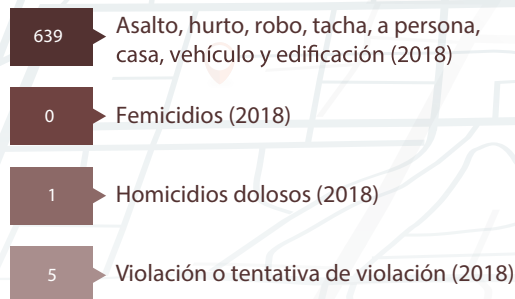
Características Electorales

Cantidad



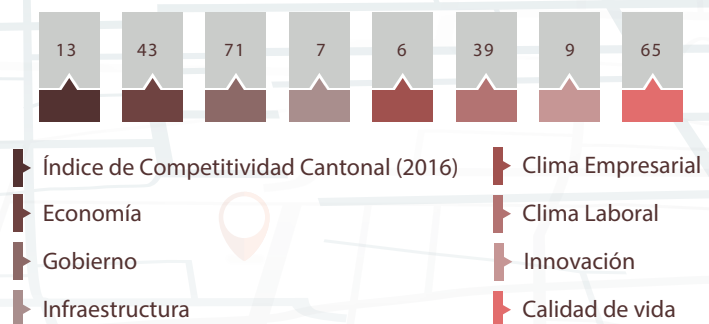
Ocurrencia de Delitos

Cantidad de eventos



Competitividad Cantonal

Posiciones



Desarrollo Humano Cantonal



Índice de Desarrollo Humano Cantonal (2016)



Índice de Pobreza Cantonal (2016)



Índice de Desarrollo Relativo al Género (2016)



Índice de Potenciación de Género (2016)

Características Sociales

Índice de bienestar de niñez y adolescencia cantonal (2013)

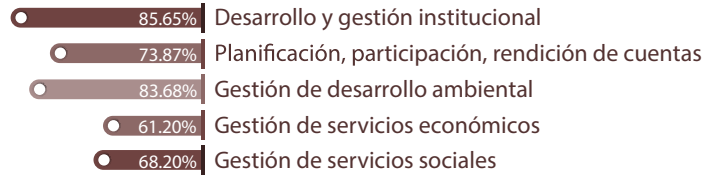


Índice de desarrollo social cantonal (2017)



Gestión Municipal

Índice de Gestión Municipal 2018



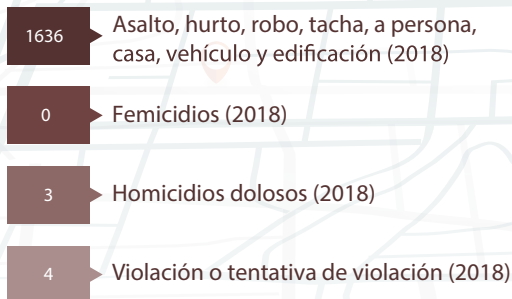
Características Electorales

Cantidad



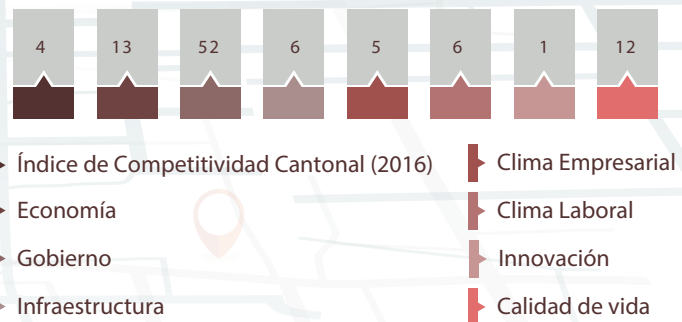
Ocurrencia de Delitos

Cantidad de eventos



Competitividad Cantonal

Posiciones



Desarrollo Humano Cantonal



Índice de Desarrollo Humano Cantonal (2016)



Índice de Pobreza Cantonal (2016)



Índice de Desarrollo Relativo al Género (2016)



Índice de Potenciación de Género (2016)

Características Sociales

Índice de bienestar de niñez y adolescencia cantonal (2013)

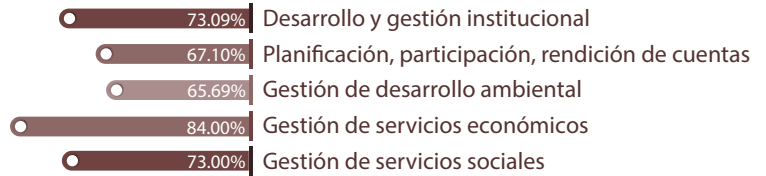


Índice de desarrollo social cantonal (2017)




Gestión Municipal

Índice de Gestión Municipal 2018



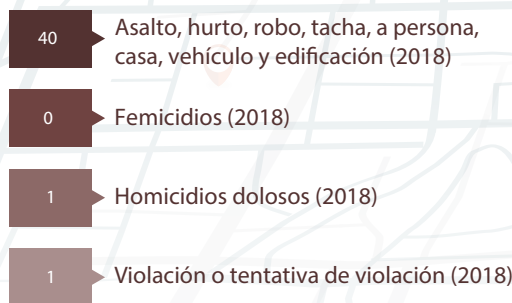
Características Electorales

Cantidad



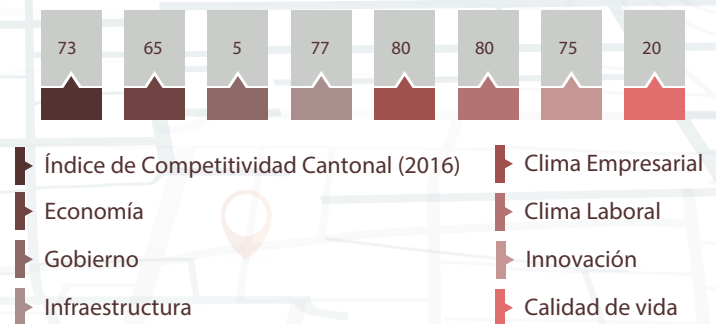
Ocurrencia de Delitos

Cantidad de eventos



Competitividad Cantonal

Posiciones



Desarrollo Humano Cantonal



Índice de Desarrollo Humano Cantonal (2016)



Índice de Pobreza Cantonal (2016)



Índice de Desarrollo Relativo al Género (2016)



Índice de Potenciación de Género (2016)

Características Sociales

Índice de bienestar de niñez y adolescencia cantonal (2013)

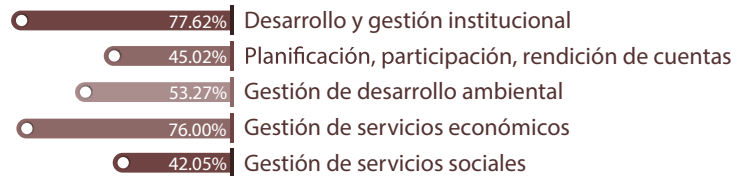


Índice de desarrollo social cantonal (2017)




Gestión Municipal

Índice de Gestión Municipal 2018



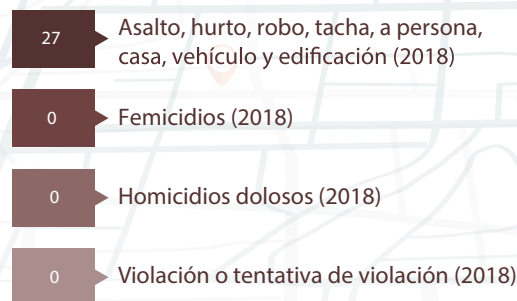
Características Electorales

Cantidad



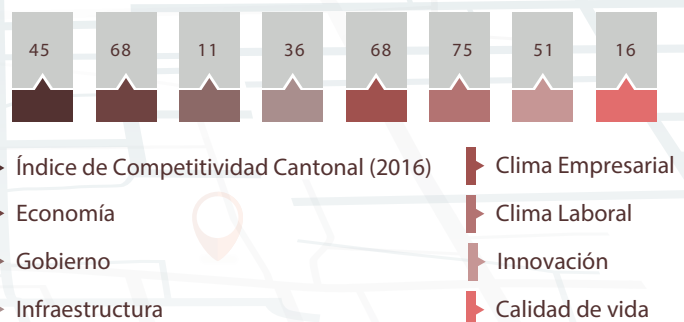
Ocurrencia de Delitos

Cantidad de eventos



Competitividad Cantonal

Posiciones



Desarrollo Humano Cantonal



Características Sociales

Índice de bienestar de niñez y adolescencia cantonal (2013)

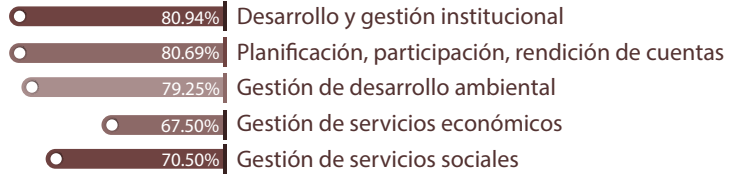


Índice de desarrollo social cantonal (2017)



Gestión Municipal

Índice de Gestión Municipal 2018



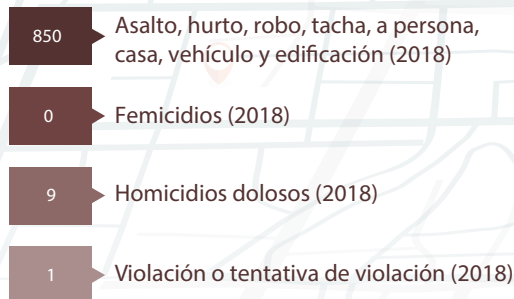
Características Electorales

Cantidad



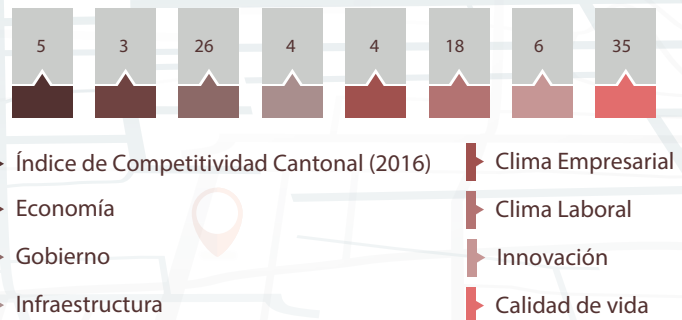
Ocurrencia de Delitos

Cantidad de eventos



Competitividad Cantonal

Posiciones



Desarrollo Humano Cantonal



Índice de Desarrollo Humano Cantonal (2016)



Índice de Pobreza Cantonal (2016)



Índice de Desarrollo Relativo al Género (2016)



Índice de Potenciación de Género (2016)

Características Sociales

Índice de bienestar de niñez y adolescencia cantonal (2013)

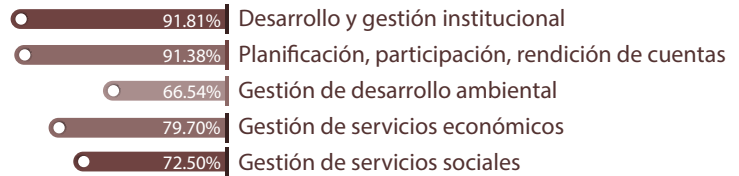


Índice de desarrollo social cantonal (2017)



Gestión Municipal

Índice de Gestión Municipal 2018



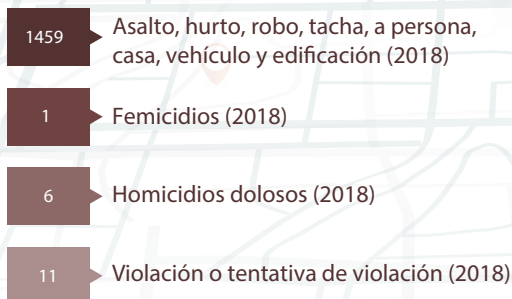
Características Electorales

Cantidad



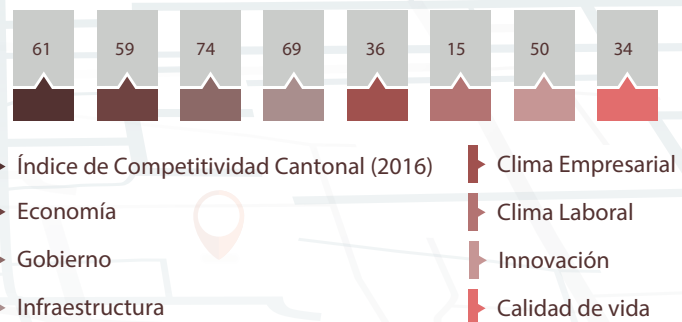
Ocurrencia de Delitos

Cantidad de eventos



Competitividad Cantonal

Posiciones



Desarrollo Humano Cantonal



Características Sociales

Índice de bienestar de niñez y adolescencia cantonal (2013)

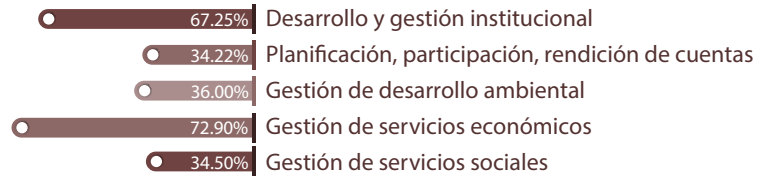


Índice de desarrollo social cantonal (2017)




Gestión Municipal

Índice de Gestión Municipal 2018



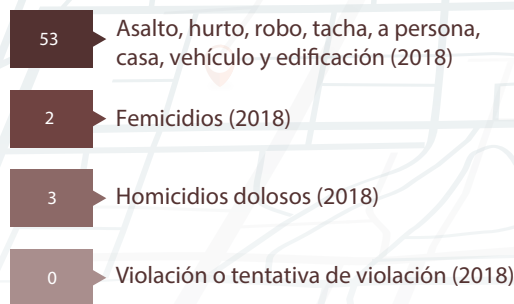
Características Electorales

Cantidad



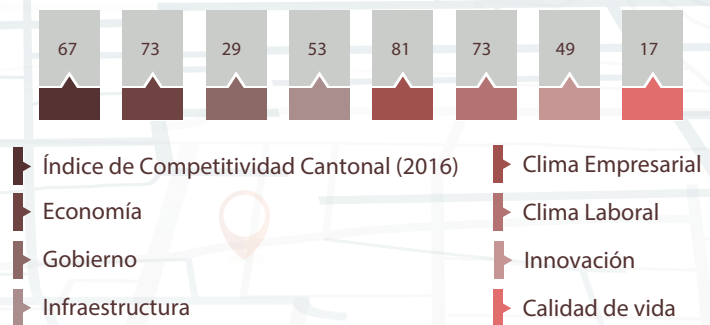
Ocurrencia de Delitos

Cantidad de eventos

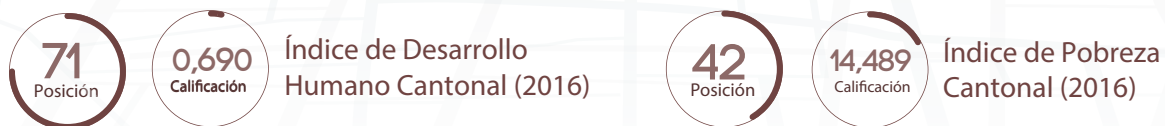


Competitividad Cantonal

Posiciones



Desarrollo Humano Cantonal




PROVINCIA

ALAJUELA



Características Sociales

Índice de bienestar de niñez y adolescencia cantonal (2013) 

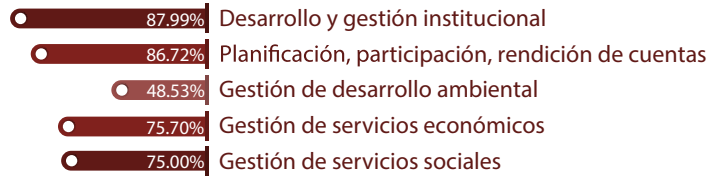


Índice de desarrollo social cantonal (2017) 



Gestión Municipal

Índice de Gestión Municipal 2018 



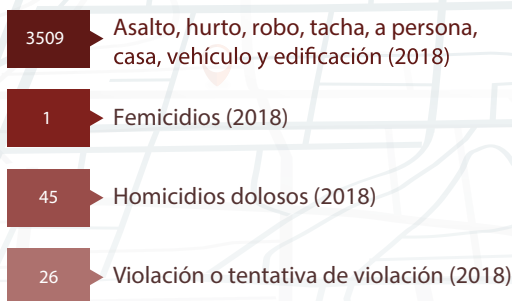
Características Electorales

Cantidad



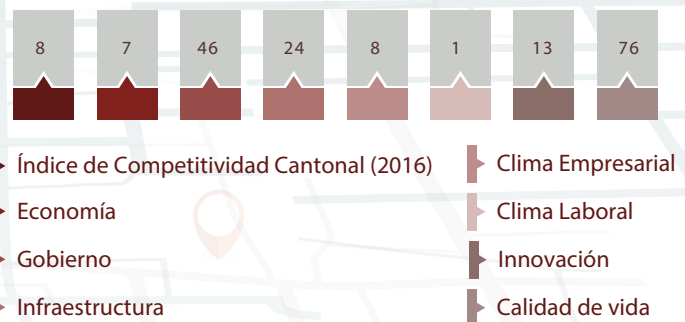
Ocurrencia de Delitos

Cantidad de eventos



Competitividad Cantonal

Posiciones



Desarrollo Humano Cantonal



Índice de Desarrollo Humano Cantonal (2016)



Índice de Pobreza Cantonal (2016)



Índice de Desarrollo Relativo al Género (2016)



Índice de Potenciación de Género (2016)

Características Sociales

Índice de bienestar de niñez y adolescencia cantonal (2013)

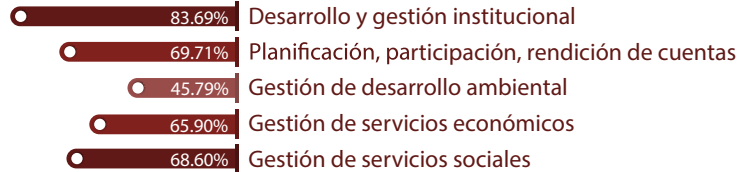


Índice de desarrollo social cantonal (2017)




Gestión Municipal

Índice de Gestión Municipal 2018



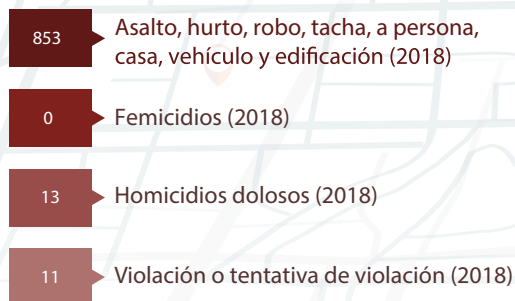
Características Electorales

Cantidad



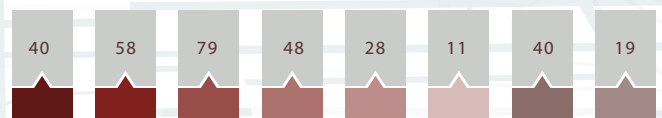
Ocurrencia de Delitos

Cantidad de eventos



Competitividad Cantonal

Posiciones



Desarrollo Humano Cantonal



Índice de Desarrollo Humano Cantonal (2016)



Índice de Pobreza Cantonal (2016)



Índice de Desarrollo Relativo al Género (2016)



Índice de Potenciación de Género (2016)

Características Sociales

Índice de bienestar de niñez y adolescencia cantonal (2013)

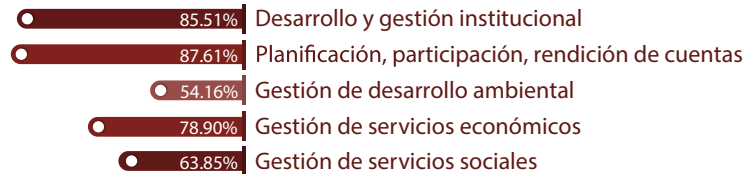


Índice de desarrollo social cantonal (2017)




Gestión Municipal

Índice de Gestión Municipal 2018



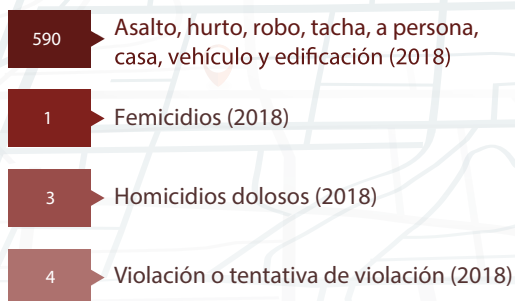
Características Electorales

Cantidad



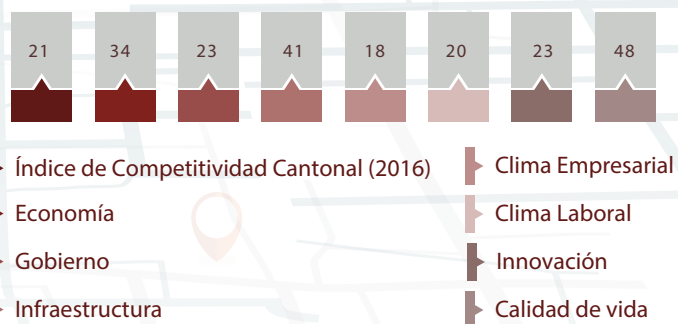
Ocurrencia de Delitos

Cantidad de eventos



Competitividad Cantonal

Posiciones



Desarrollo Humano Cantonal



Índice de Desarrollo Humano Cantonal (2016)



Índice de Pobreza Cantonal (2016)



Índice de Desarrollo Relativo al Género (2016)



Índice de Potenciación de Género (2016)

Características Sociales

Índice de bienestar de niñez y adolescencia cantonal (2013)

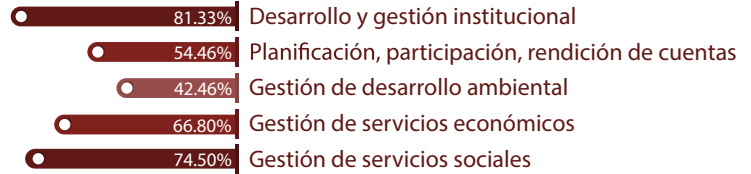


Índice de desarrollo social cantonal (2017)




Gestión Municipal

Índice de Gestión Municipal 2018



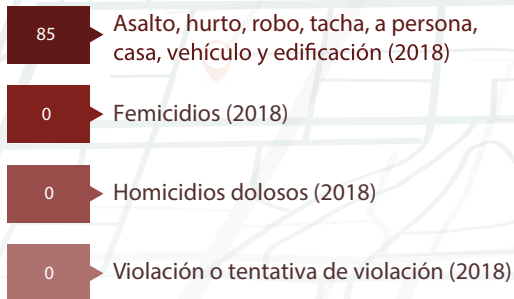
Características Electorales

Cantidad



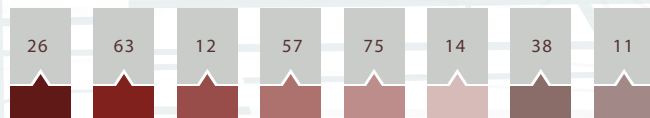
Ocurrencia de Delitos

Cantidad de eventos



Competitividad Cantonal

Posiciones



Desarrollo Humano Cantonal



Características Sociales

Índice de bienestar de niñez y adolescencia cantonal (2013)

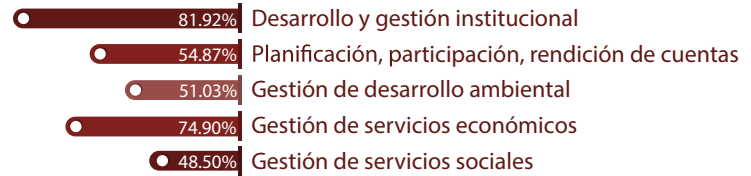


Índice de desarrollo social cantonal (2017)



Gestión Municipal

Índice de Gestión Municipal 2018



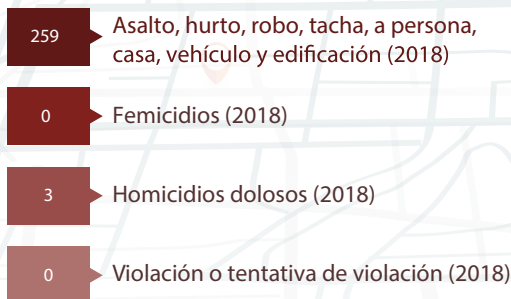
Características Electorales

Cantidad



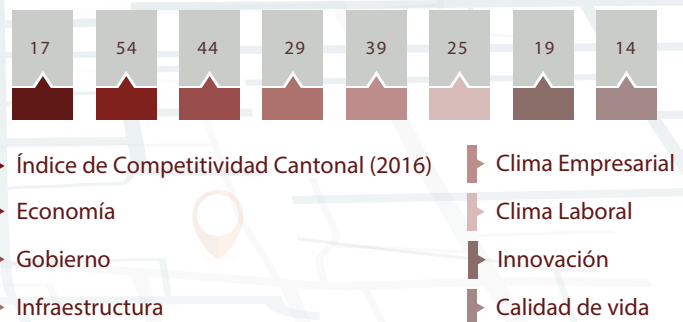
Ocurrencia de Delitos

Cantidad de eventos



Competitividad Cantonal

Posiciones



Desarrollo Humano Cantonal



Índice de Desarrollo Humano Cantonal (2016)



Índice de Pobreza Cantonal (2016)



Índice de Desarrollo Relativo al Género (2016)



Índice de Potenciación de Género (2016)

Características Sociales

Índice de bienestar de niñez y adolescencia cantonal (2013)

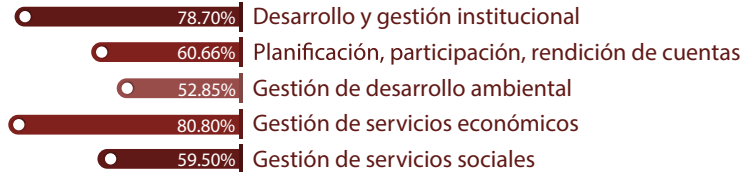


Índice de desarrollo social cantonal (2017)




Gestión Municipal

Índice de Gestión Municipal 2018



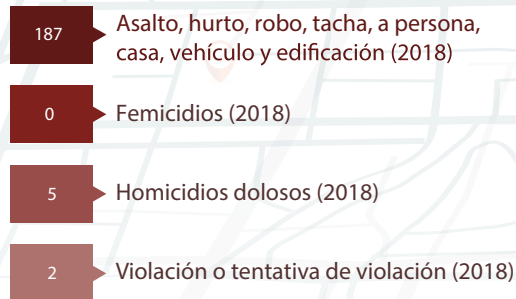
Características Electorales

Cantidad



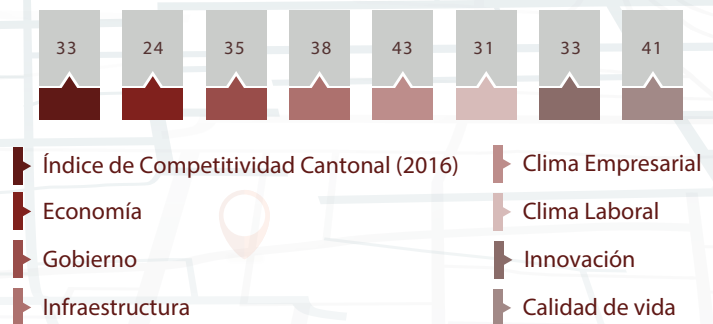
Ocurrencia de Delitos

Cantidad de eventos



Competitividad Cantonal

Posiciones



Desarrollo Humano Cantonal



Índice de Desarrollo Humano Cantonal (2016)



Índice de Pobreza Cantonal (2016)



Índice de Desarrollo Relativo al Género (2016)



Índice de Potenciación de Género (2016)

Características Sociales

Índice de bienestar de niñez y adolescencia cantonal (2013)

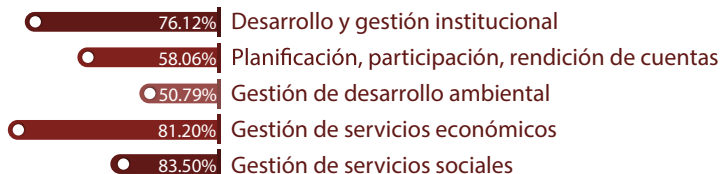


Índice de desarrollo social cantonal (2017)



Gestión Municipal

Índice de Gestión Municipal 2018



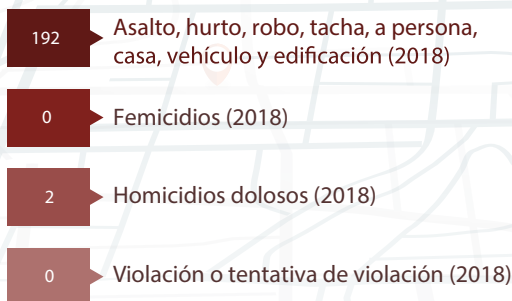
Características Electorales

Cantidad



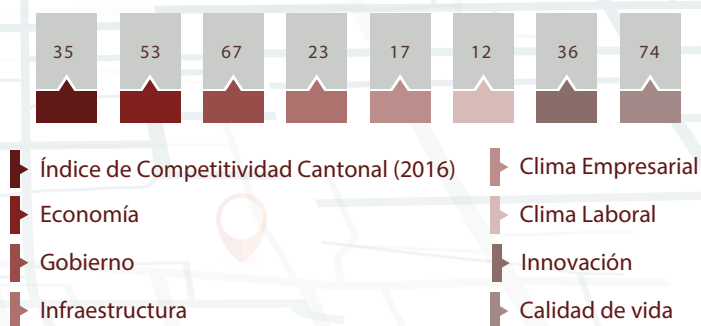
Ocurrencia de Delitos

Cantidad de eventos



Competitividad Cantonal

Posiciones



Desarrollo Humano Cantonal



Índice de Desarrollo Humano Cantonal (2016)



Índice de Pobreza Cantonal (2016)



Índice de Desarrollo Relativo al Género (2016)



Índice de Potenciación de Género (2016)

Características Sociales

Índice de bienestar de niñez y adolescencia cantonal (2013)

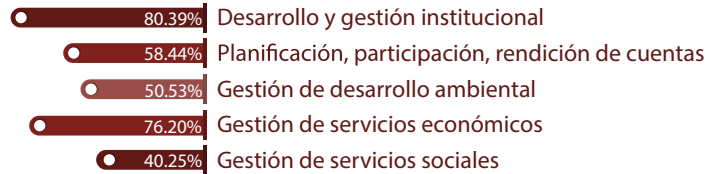


Índice de desarrollo social cantonal (2017)



Gestión Municipal

Índice de Gestión Municipal 2018



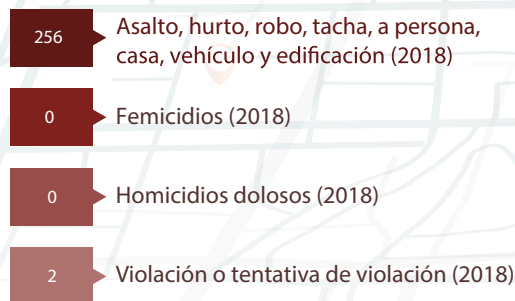
Características Electorales

Cantidad



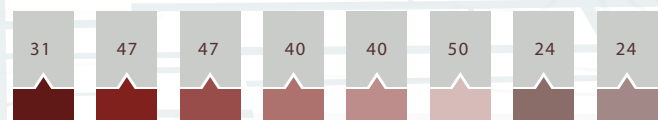
Ocurrencia de Delitos

Cantidad de eventos



Competitividad Cantonal

Posiciones



Desarrollo Humano Cantonal



Índice de Desarrollo Humano Cantonal (2016)



Índice de Pobreza Cantonal (2016)



Índice de Desarrollo Relativo al Género (2016)



Índice de Potenciación de Género (2016)

Características Sociales

Índice de bienestar de niñez y adolescencia cantonal (2013)

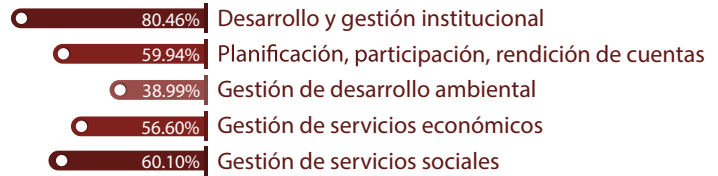


Índice de desarrollo social cantonal (2017)




Gestión Municipal

Índice de Gestión Municipal 2018



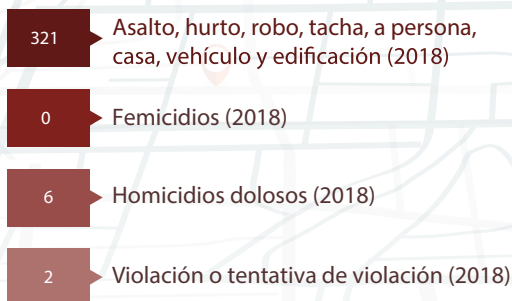
Características Electorales

Cantidad



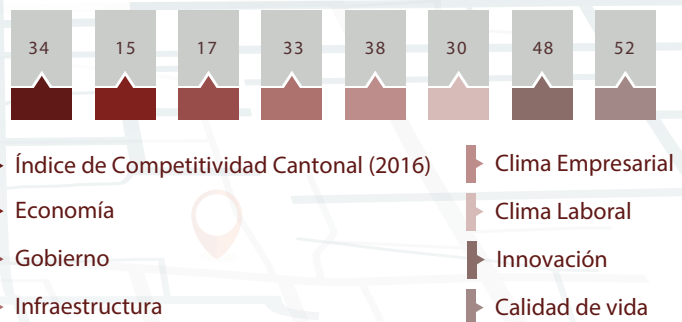
Ocurrencia de Delitos

Cantidad de eventos

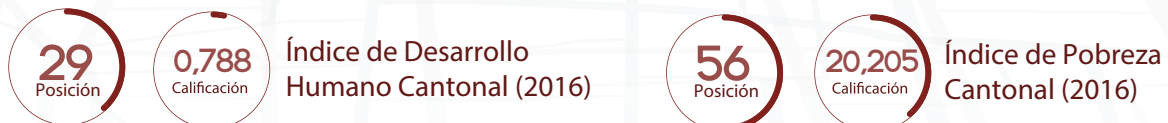


Competitividad Cantonal

Posiciones



Desarrollo Humano Cantonal



Características Sociales

Índice de bienestar de niñez y adolescencia cantonal (2013)

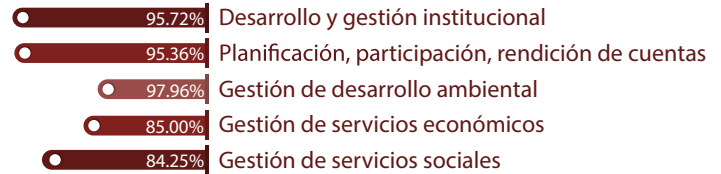


Índice de desarrollo social cantonal (2017)




Gestión Municipal

Índice de Gestión Municipal 2018



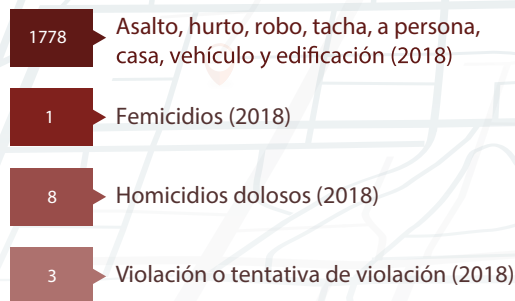
Características Electorales

Cantidad



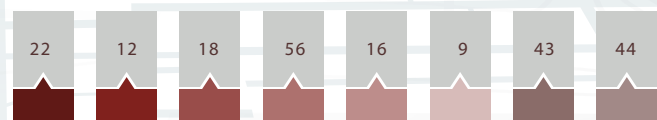
Ocurrencia de Delitos

Cantidad de eventos



Competitividad Cantonal

Posiciones



Desarrollo Humano Cantonal



Índice de Desarrollo Humano Cantonal (2016)



Índice de Pobreza Cantonal (2016)



Índice de Desarrollo Relativo al Género (2016)



Índice de Potenciación de Género (2016)

Características Sociales

Índice de bienestar de niñez y adolescencia cantonal (2013)

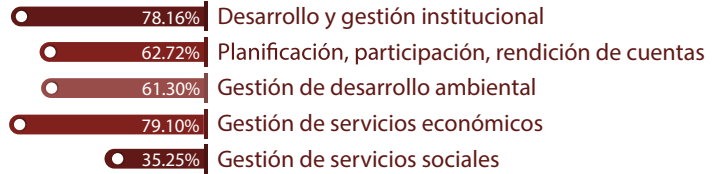


Índice de desarrollo social cantonal (2017)



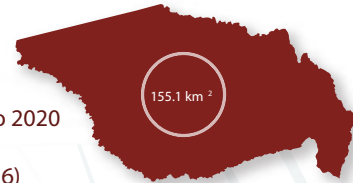

Gestión Municipal

Índice de Gestión Municipal 2018



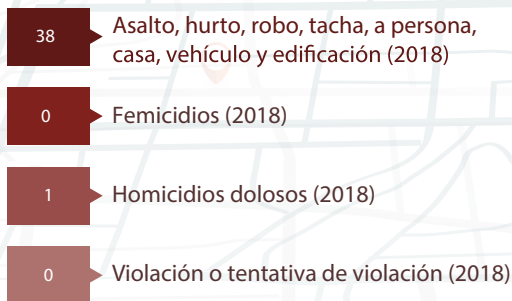
Características Electorales

Cantidad



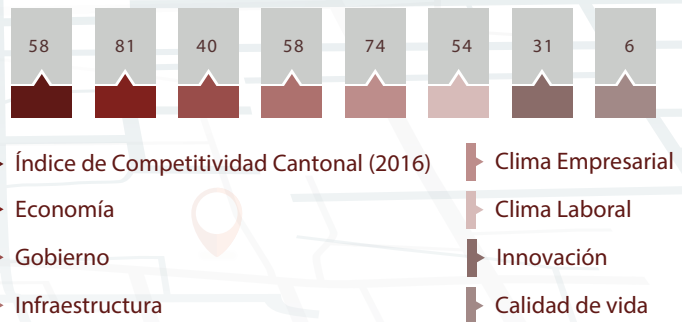
Ocurrencia de Delitos

Cantidad de eventos



Competitividad Cantonal

Posiciones



Desarrollo Humano Cantonal



Características Sociales

Índice de bienestar de niñez y adolescencia cantonal (2013)

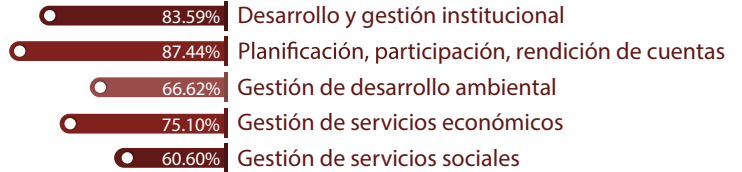


Índice de desarrollo social cantonal (2017)




Gestión Municipal

Índice de Gestión Municipal 2018



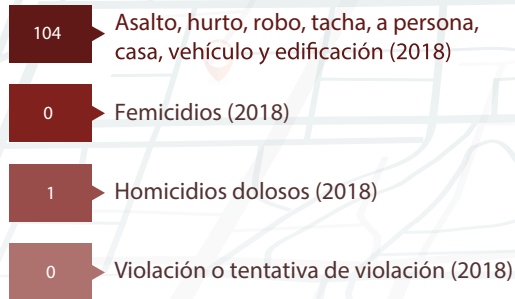
Características Electorales

Cantidad



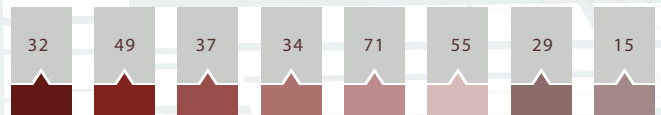
Ocurrencia de Delitos

Cantidad de eventos



Competitividad Cantonal

Posiciones



Desarrollo Humano Cantonal



Índice de Desarrollo Humano Cantonal (2016)



Índice de Pobreza Cantonal (2016)



Índice de Desarrollo Relativo al Género (2016)



Índice de Potenciación de Género (2016)

Características Sociales

Índice de bienestar de niñez y adolescencia cantonal (2013)

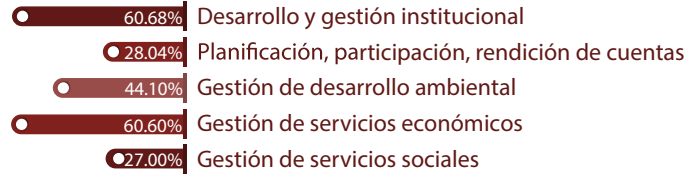


Índice de desarrollo social cantonal (2017)



Gestión Municipal

Índice de Gestión Municipal 2018



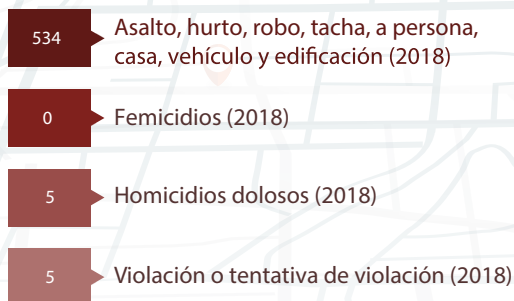
Características Electorales

Cantidad



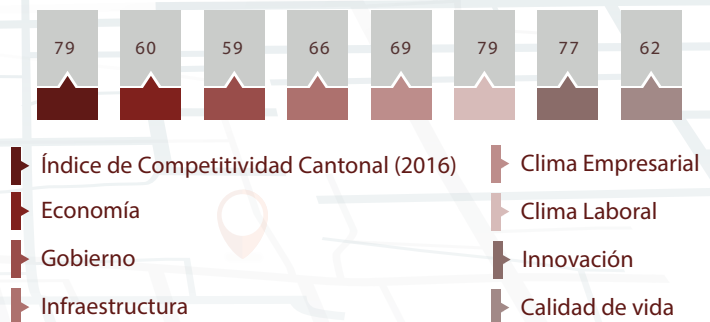
Ocurrencia de Delitos

Cantidad de eventos



Competitividad Cantonal

Posiciones



Desarrollo Humano Cantonal



Índice de Desarrollo Humano Cantonal (2016)



Índice de Pobreza Cantonal (2016)



Índice de Desarrollo Relativo al Género (2016)



Índice de Potenciación de Género (2016)

Características Sociales

Índice de bienestar de niñez y adolescencia cantonal (2013)

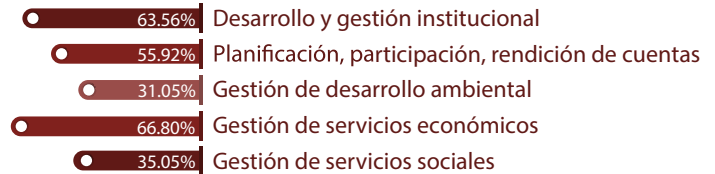


Índice de desarrollo social cantonal (2017)




Gestión Municipal

Índice de Gestión Municipal 2018



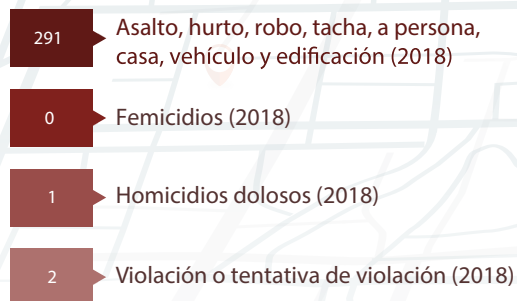
Características Electorales

Cantidad



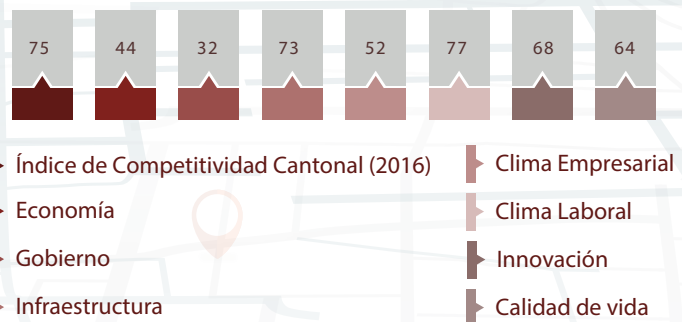
Ocurrencia de Delitos

Cantidad de eventos



Competitividad Cantonal

Posiciones



Desarrollo Humano Cantonal



Índice de Desarrollo Humano Cantonal (2016)



Índice de Pobreza Cantonal (2016)



Índice de Desarrollo Relativo al Género (2016)



Índice de Potenciación de Género (2016)

Características Sociales

Índice de bienestar de niñez y adolescencia cantonal (2013)

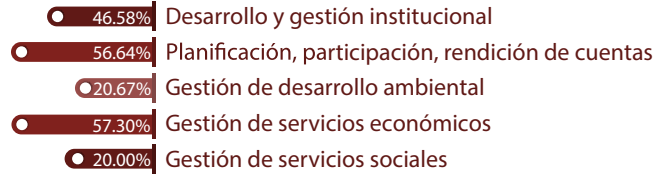


Índice de desarrollo social cantonal (2017)




Gestión Municipal

Índice de Gestión Municipal 2018



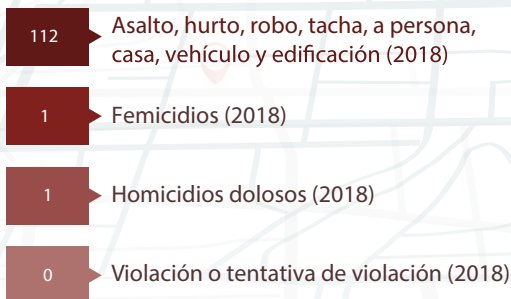
Características Electorales

Cantidad



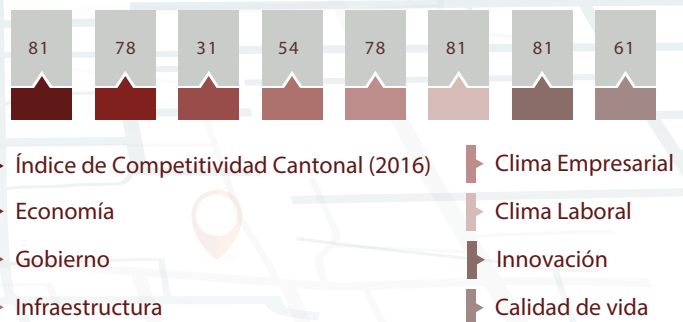
Ocurrencia de Delitos

Cantidad de eventos



Competitividad Cantonal

Posiciones



Desarrollo Humano Cantonal



Índice de Desarrollo Humano Cantonal (2016)



Índice de Pobreza Cantonal (2016)



Índice de Desarrollo Relativo al Género (2016)



Índice de Potenciación de Género (2016)

Con la publicación de la Ley n.º 9440 en La Gaceta n.º 69 del 20 de abril de 2018, se crea oficialmente el cantón XVI Río Cuarto, de la provincia de Alajuela. Dada su reciente creación, todavía no se cuentan indicadores cantonales que puedan ser incluidos en este Tercer Fichero Cantonal. El 7 de abril de 2019 se realizó el plebiscito que definió como cabecera del cantón al Distrito de Río Cuarto. En el plebiscito votaron 4439 personas electoras y Río Cuarto obtuvo 2235 votos.

Características Sociales

Índice de bienestar de niñez y adolescencia cantonal (2013)



Índice de desarrollo social cantonal (2017)



Gestión Municipal

Índice de Gestión Municipal 2018



Características Electorales

Cantidad



Ocurrencia de Delitos (2018)



Competitividad Cantonal (2016)



Desarrollo Humano Cantonal (2016)



Índice de Desarrollo Humano Cantonal (2016)



Índice de Pobreza Cantonal (2016)



Índice de Desarrollo Relativo al Género (2016)



Índice de Potenciación de Género (2016)

PROVINCIA

CARTAGO



Características Sociales

Índice de bienestar de niñez y adolescencia cantonal (2013)

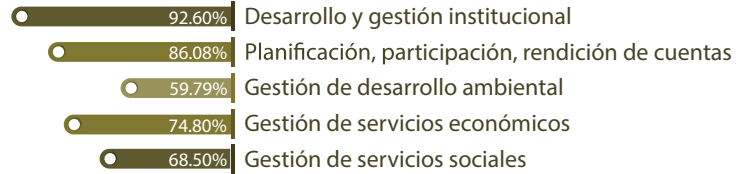


Índice de desarrollo social cantonal (2017)



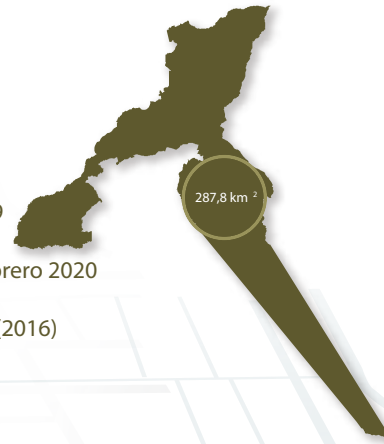

Gestión Municipal

Índice de Gestión Municipal 2018



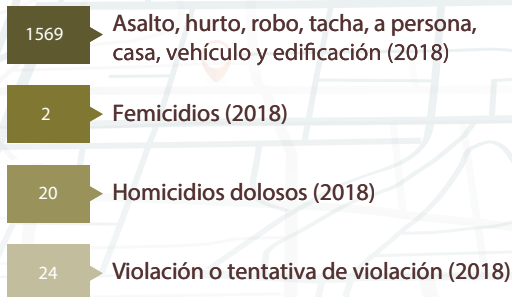
Características Electorales

Cantidad



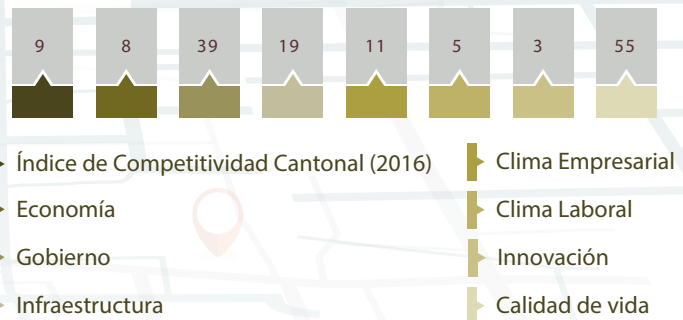
Ocurrencia de Delitos

Cantidad de eventos



Competitividad Cantonal

Posiciones



Desarrollo Humano Cantonal



Índice de Desarrollo Humano Cantonal (2016)



Índice de Pobreza Cantonal (2016)



Índice de Desarrollo Relativo al Género (2016)



Índice de Potenciación de Género (2016)

Características Sociales

Índice de bienestar de niñez y adolescencia cantonal (2013)

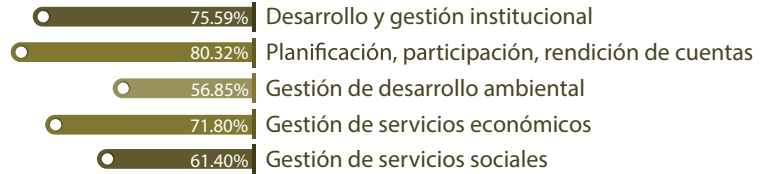


Índice de desarrollo social cantonal (2017)




Gestión Municipal

Índice de Gestión Municipal 2018



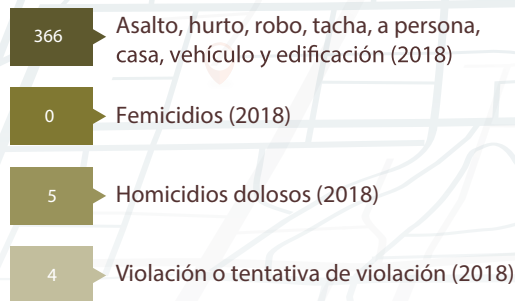
Características Electorales

Cantidad



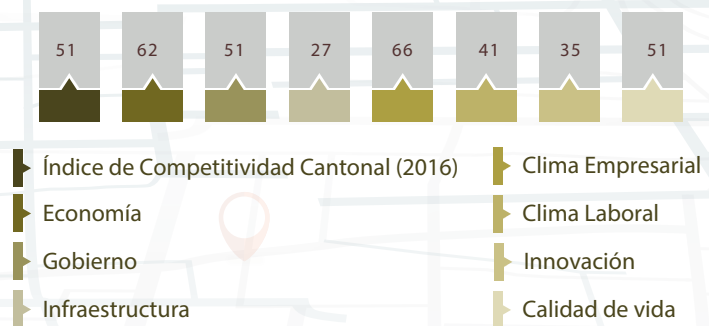
Ocurrencia de Delitos

Cantidad de eventos



Competitividad Cantonal

Posiciones



Desarrollo Humano Cantonal



Índice de Desarrollo Humano Cantonal (2016)



Índice de Pobreza Cantonal (2016)



Índice de Desarrollo Relativo al Género (2016)



Índice de Potenciación de Género (2016)

Características Sociales

Índice de bienestar de niñez y adolescencia cantonal (2013)

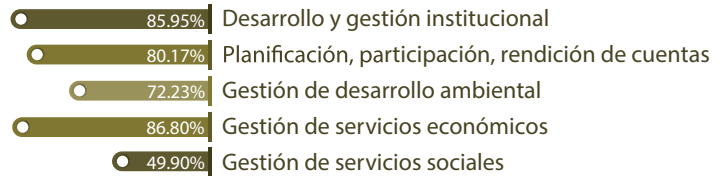


Índice de desarrollo social cantonal (2017)




Gestión Municipal

Índice de Gestión Municipal 2018



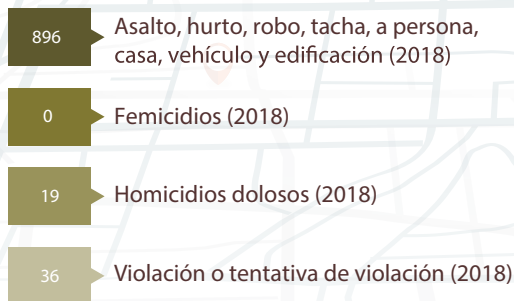
Características Electorales

Cantidad



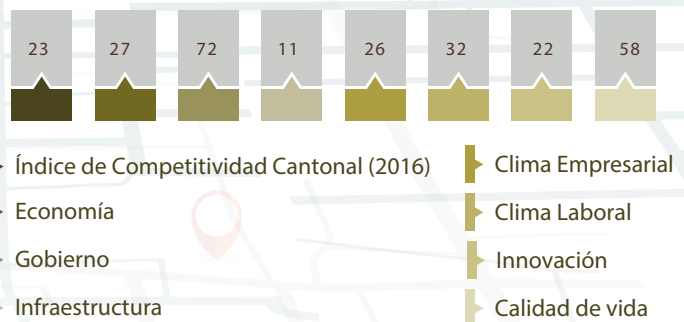
Ocurrencia de Delitos

Cantidad de eventos

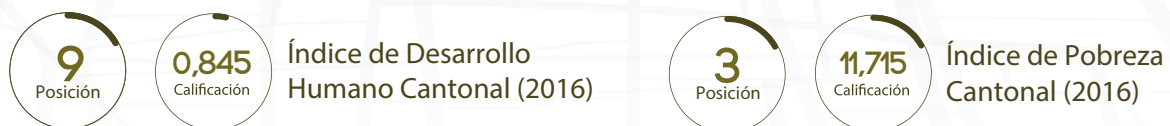


Competitividad Cantonal

Posiciones



Desarrollo Humano Cantonal



Características Sociales

Índice de bienestar de niñez y adolescencia cantonal (2013) 

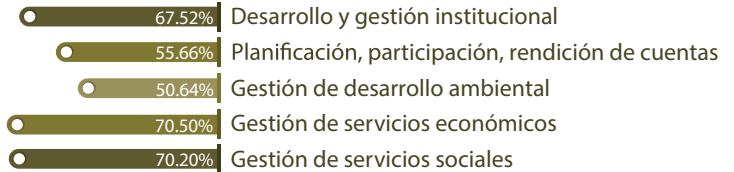


Índice de desarrollo social cantonal (2017) 




Gestión Municipal

Índice de Gestión Municipal 2018 



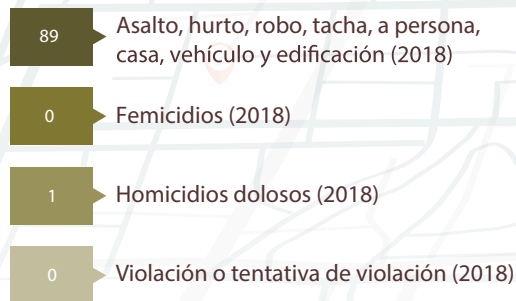
Características Electorales

Cantidad



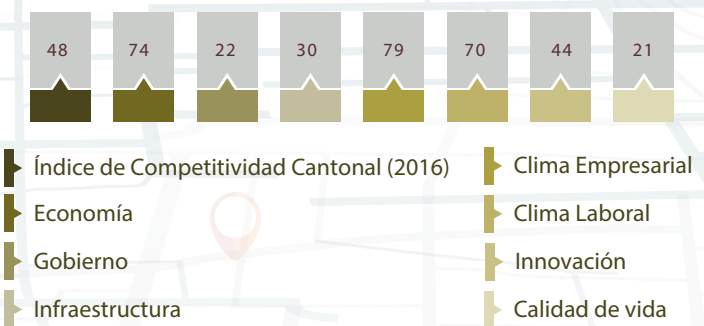
Ocurrencia de Delitos

Cantidad de eventos



Competitividad Cantonal

Posiciones



Desarrollo Humano Cantonal



Índice de Desarrollo Humano Cantonal (2016)



Índice de Pobreza Cantonal (2016)




Índice de Desarrollo Relativo al Género (2016)



Índice de Potenciación de Género (2016)

Características Sociales

Índice de bienestar de niñez y adolescencia cantonal (2013) 

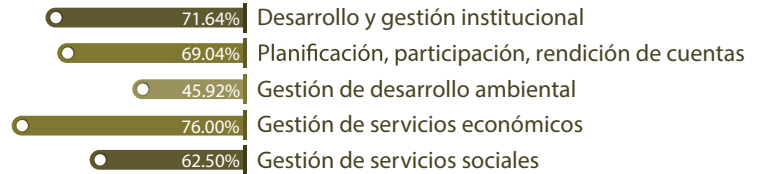


Índice de desarrollo social cantonal (2017) 



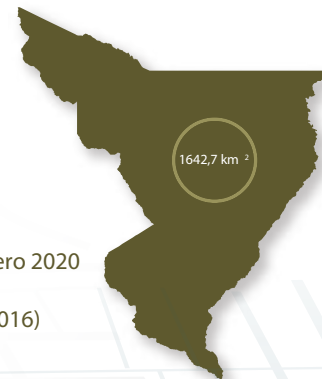
Gestión Municipal

Índice de Gestión Municipal 2018 



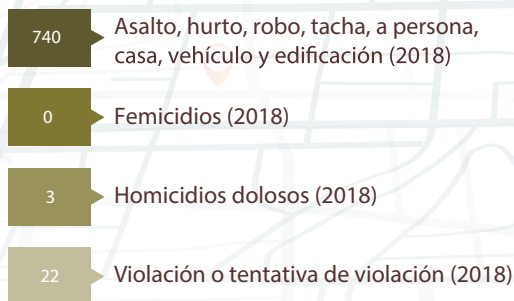
Características Electorales

Cantidad



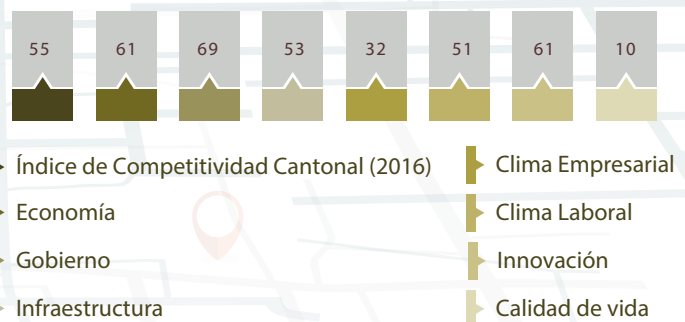
Ocurrencia de Delitos

Cantidad de eventos



Competitividad Cantonal

Posiciones



Desarrollo Humano Cantonal



Índice de Desarrollo Humano Cantonal (2016)



Índice de Pobreza Cantonal (2016)



Índice de Desarrollo Relativo al Género (2016)



Índice de Potenciación de Género (2016)

Características Sociales

Índice de bienestar de niñez y adolescencia cantonal (2013)

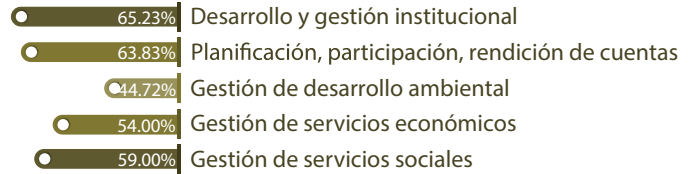


Índice de desarrollo social cantonal (2017)



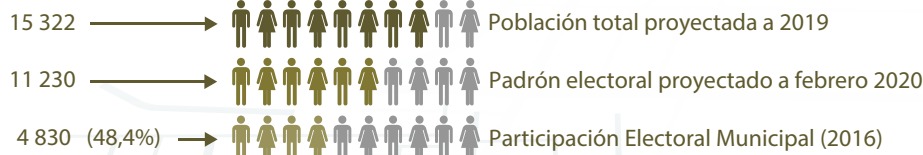
Gestión Municipal

Índice de Gestión Municipal 2018



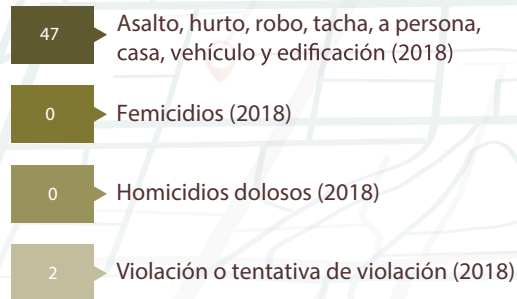
Características Electorales

Cantidad



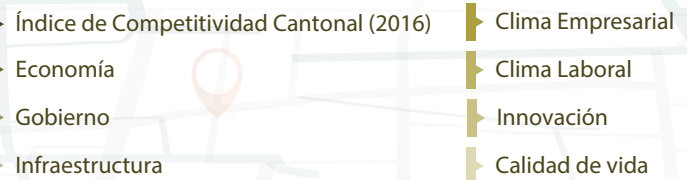
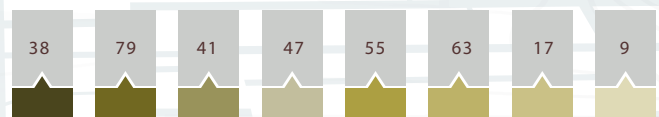
Ocurrencia de Delitos

Cantidad de eventos



Competitividad Cantonal

Posiciones



Desarrollo Humano Cantonal



Índice de Desarrollo Humano Cantonal (2016)



Índice de Pobreza Cantonal (2016)



Índice de Desarrollo Relativo al Género (2016)



Índice de Potenciación de Género (2016)

Características Sociales

Índice de bienestar de niñez y adolescencia cantonal (2013)

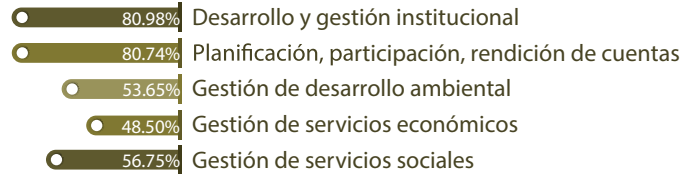


Índice de desarrollo social cantonal (2017)



Gestión Municipal

Índice de Gestión Municipal 2018



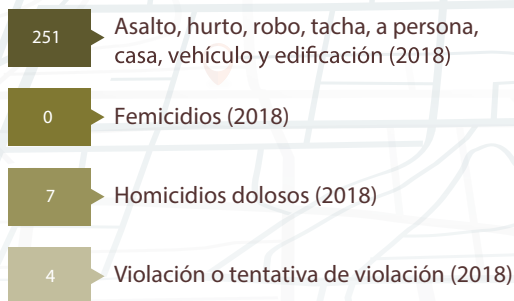
Características Electorales

Cantidad



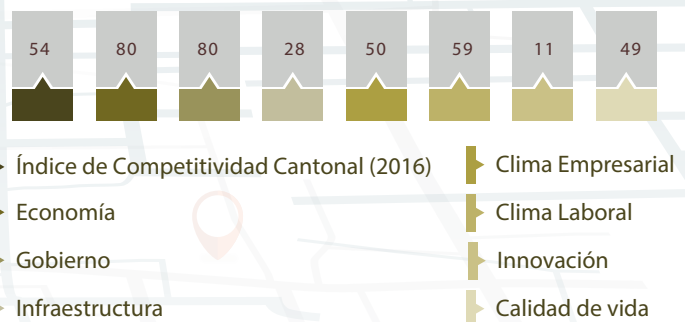
Ocurrencia de Delitos

Cantidad de eventos



Competitividad Cantonal

Posiciones



Desarrollo Humano Cantonal



Índice de Desarrollo Humano Cantonal (2016)



Índice de Pobreza Cantonal (2016)



Índice de Desarrollo Relativo al Género (2016)



Índice de Potenciación de Género (2016)

Características Sociales

Índice de bienestar de niñez y adolescencia cantonal (2013)

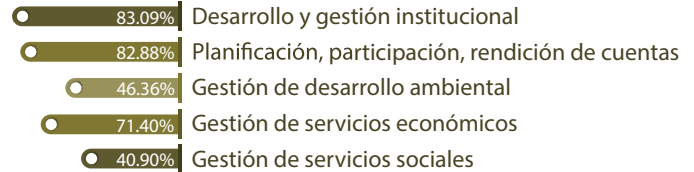


Índice de desarrollo social cantonal (2017)



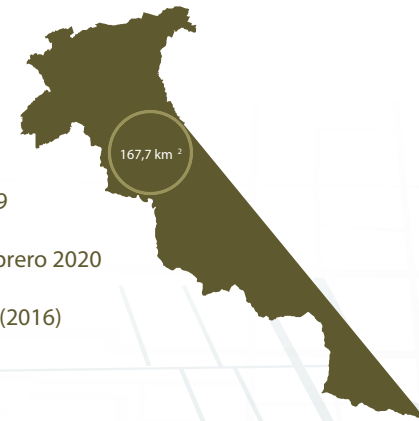
Gestión Municipal

Índice de Gestión Municipal 2018



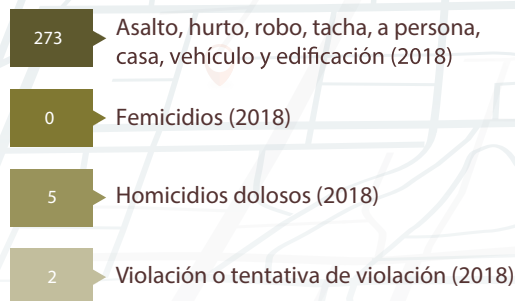
Características Electorales

Cantidad



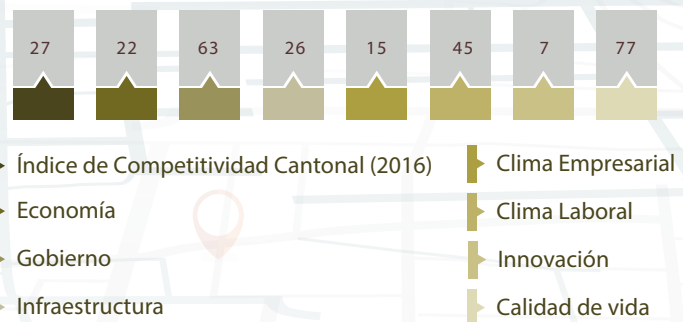
Ocurrencia de Delitos

Cantidad de eventos



Competitividad Cantonal

Posiciones



Desarrollo Humano Cantonal



PROVINCIA

HEREDIA



Características Sociales

Índice de bienestar de niñez y adolescencia cantonal (2013)

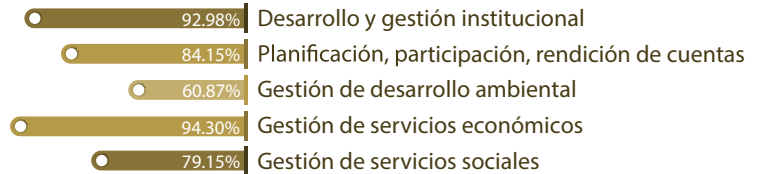


Índice de desarrollo social cantonal (2017)



Gestión Municipal

Índice de Gestión Municipal 2018



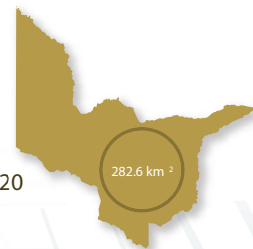
Características Electorales

Cantidad

141 683 → Población total proyectada a 2019

103 332 → Padrón electoral proyectado a febrero 2020

25 685 (27.5%) → Participación Electoral Municipal (2016)



Ocurrencia de Delitos

Cantidad de eventos

2255 → Asalto, hurto, robo, tacha, a persona, casa, vehículo y edificación (2018)

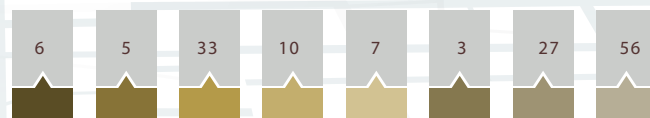
0 → Femicidios (2018)

14 → Homicidios dolosos (2018)

19 → Violación o tentativa de violación (2018)

Competitividad Cantonal

Posiciones



Índice de Competitividad Cantonal (2016)

Economía

Gobierno

Infraestructura

Clima Empresarial

Clima Laboral

Innovación

Calidad de vida

Desarrollo Humano Cantonal



Índice de Desarrollo Humano Cantonal (2016)



Índice de Pobreza Cantonal (2016)



Índice de Desarrollo Relativo al Género (2016)



Índice de Potenciación de Género (2016)

Características Sociales

Índice de bienestar de niñez y adolescencia cantonal (2013)

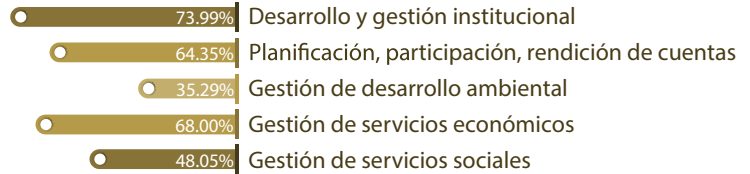


Índice de desarrollo social cantonal (2017)




Gestión Municipal

Índice de Gestión Municipal 2018



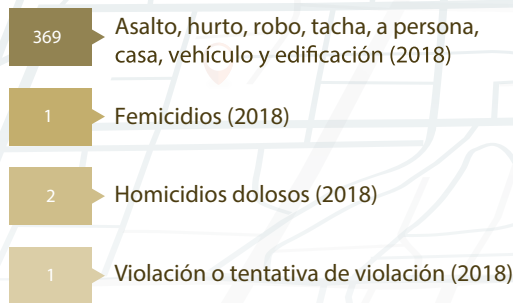
Características Electorales

Cantidad




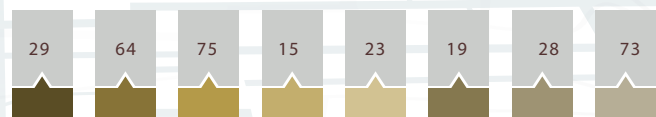
Ocurrencia de Delitos

Cantidad de eventos



Competitividad Cantonal

Posiciones



Desarrollo Humano Cantonal



Índice de Desarrollo Humano Cantonal (2016)



Índice de Pobreza Cantonal (2016)



Índice de Desarrollo Relativo al Género (2016)



Índice de Potenciación de Género (2016)

Características Sociales

Índice de bienestar de niñez y adolescencia cantonal (2013)

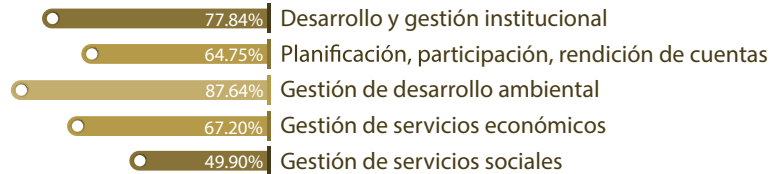


Índice de desarrollo social cantonal (2017)




Gestión Municipal

Índice de Gestión Municipal 2018



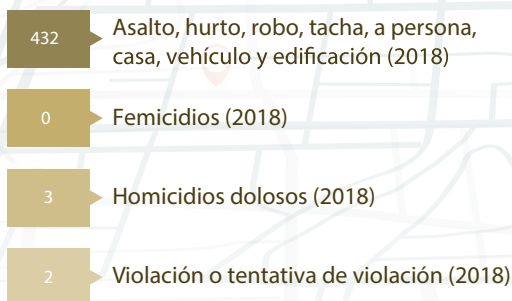
Características Electorales

Cantidad



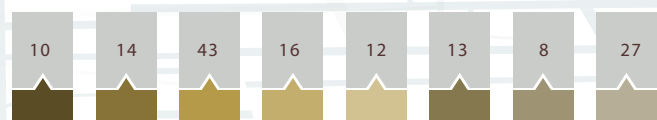
Ocurrencia de Delitos

Cantidad de eventos



Competitividad Cantonal

Posiciones



Desarrollo Humano Cantonal



Índice de Desarrollo Humano Cantonal (2016)



Índice de Pobreza Cantonal (2016)



Índice de Desarrollo Relativo al Género (2016)



Índice de Potenciación de Género (2016)

Características Sociales

Índice de bienestar de niñez y adolescencia cantonal (2013)

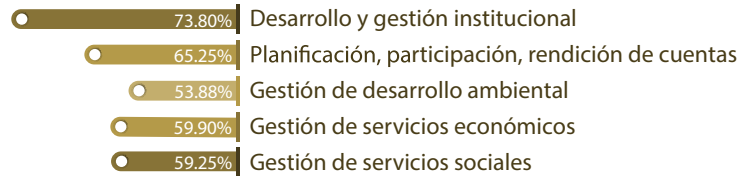


Índice de desarrollo social cantonal (2017)



Gestión Municipal

Índice de Gestión Municipal 2018



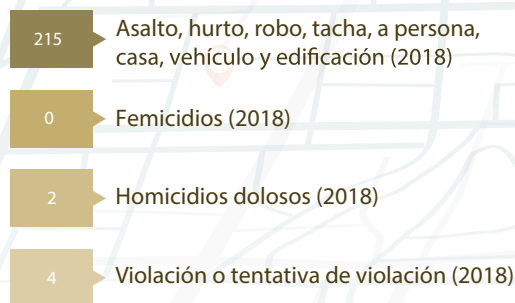
Características Electorales

Cantidad



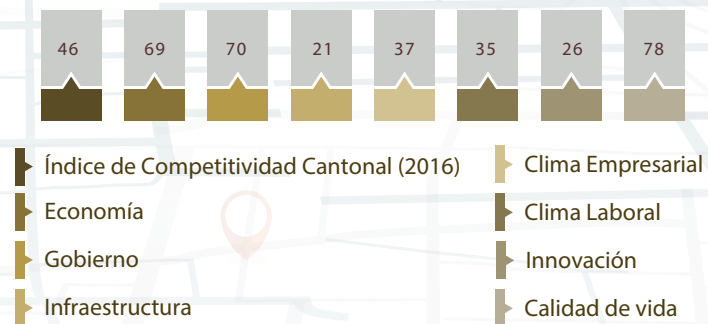
Ocurrencia de Delitos

Cantidad de eventos



Competitividad Cantonal

Posiciones



Desarrollo Humano Cantonal



Índice de Desarrollo Humano Cantonal (2016)



Índice de Pobreza Cantonal (2016)



Índice de Desarrollo Relativo al Género (2016)



Índice de Potenciación de Género (2016)

Características Sociales

Índice de bienestar de niñez y adolescencia cantonal (2013)

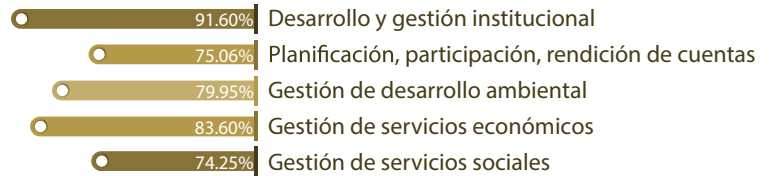


Índice de desarrollo social cantonal (2017)



Gestión Municipal

Índice de Gestión Municipal 2018



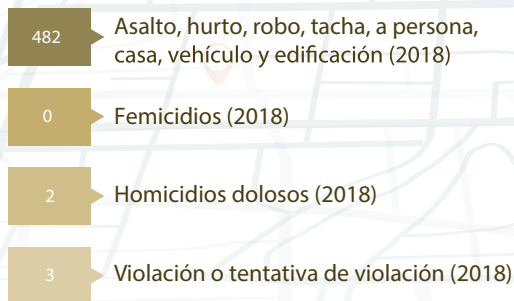
Características Electorales

Cantidad



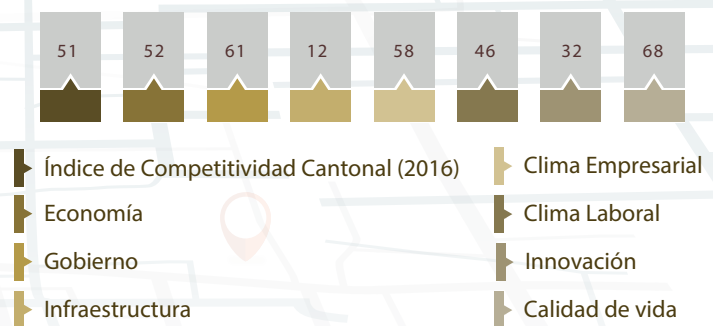
Ocurrencia de Delitos

Cantidad de eventos



Competitividad Cantonal

Posiciones



Desarrollo Humano Cantonal



Características Sociales

Índice de bienestar de niñez y adolescencia cantonal (2013)

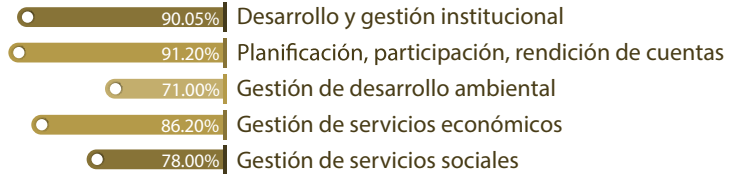


Índice de desarrollo social cantonal (2017)



Gestión Municipal

Índice de Gestión Municipal 2018



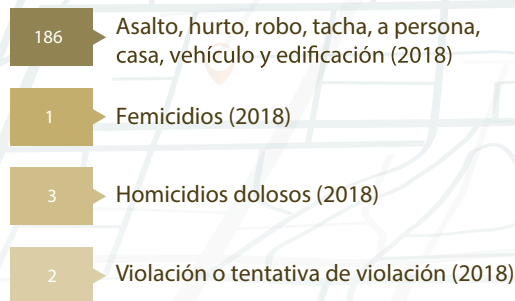
Características Electorales

Cantidad



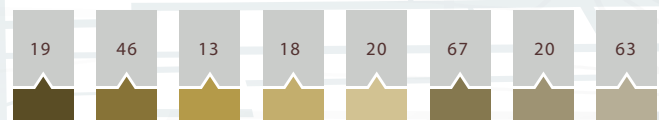
Ocurrencia de Delitos

Cantidad de eventos



Competitividad Cantonal

Posiciones



Desarrollo Humano Cantonal



Índice de Desarrollo Humano Cantonal (2016)



Índice de Pobreza Cantonal (2016)



Índice de Desarrollo Relativo al Género (2016)



Índice de Potenciación de Género (2016)

Características Sociales

Índice de bienestar de niñez y adolescencia cantonal (2013)

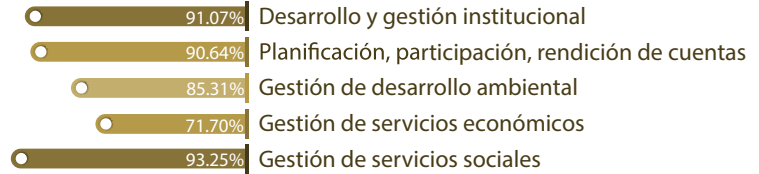


Índice de desarrollo social cantonal (2017)



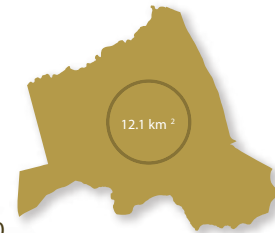
Gestión Municipal

Índice de Gestión Municipal 2018



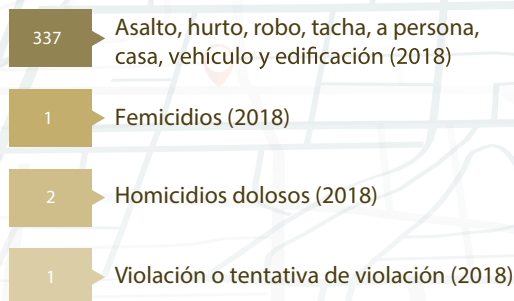
Características Electorales

Cantidad



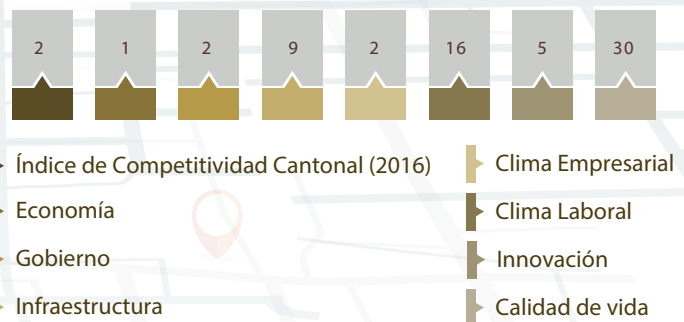
Ocurrencia de Delitos

Cantidad de eventos

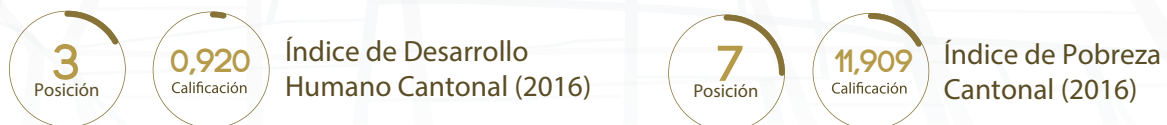


Competitividad Cantonal

Posiciones



Desarrollo Humano Cantonal



Características Sociales

Índice de bienestar de niñez y adolescencia cantonal (2013)

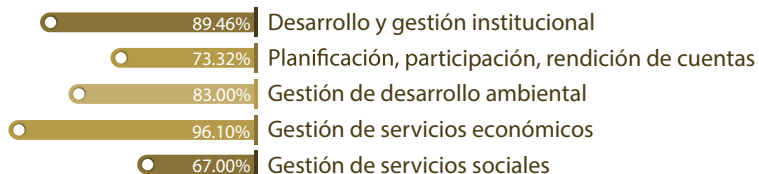


Índice de desarrollo social cantonal (2017)




Gestión Municipal

Índice de Gestión Municipal 2018



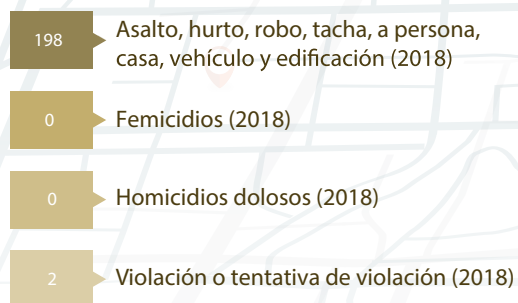
Características Electorales

Cantidad



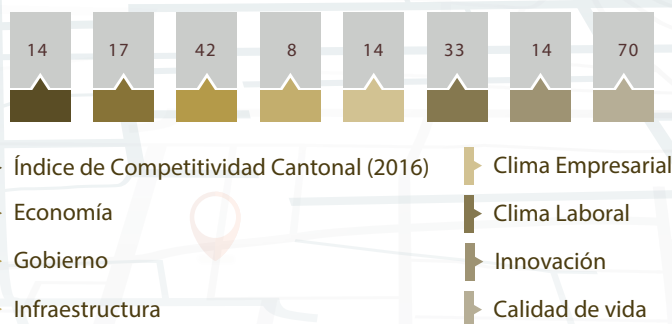
Ocurrencia de Delitos

Cantidad de eventos



Competitividad Cantonal

Posiciones



Desarrollo Humano Cantonal



Índice de Desarrollo Humano Cantonal (2016)



Índice de Pobreza Cantonal (2016)



Índice de Desarrollo Relativo al Género (2016)



Índice de Potenciación de Género (2016)

Características Sociales

Índice de bienestar de niñez y adolescencia cantonal (2013)

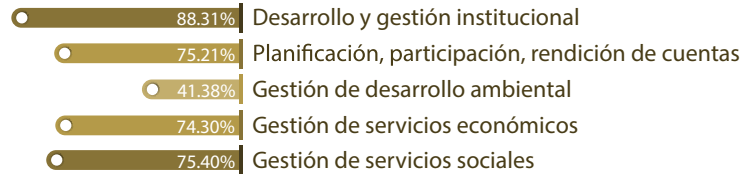


Índice de desarrollo social cantonal (2017)



Gestión Municipal

Índice de Gestión Municipal 2018



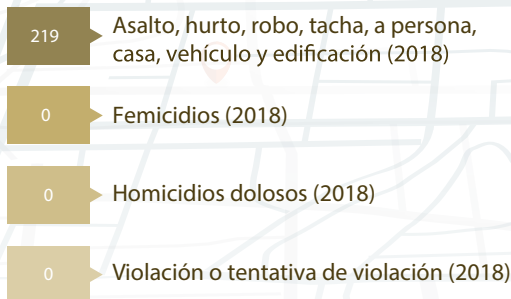
Características Electorales

Cantidad



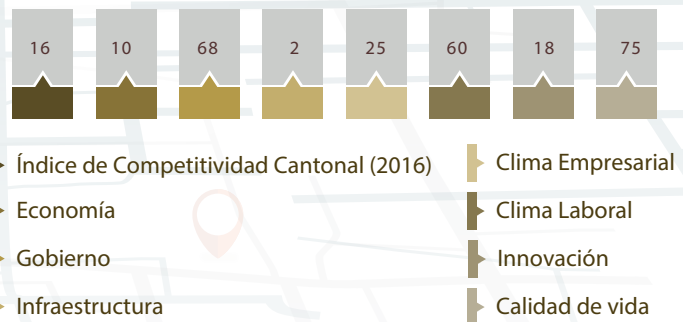
Ocurrencia de Delitos

Cantidad de eventos



Competitividad Cantonal

Posiciones



Desarrollo Humano Cantonal



Índice de Desarrollo Humano Cantonal (2016)



Índice de Pobreza Cantonal (2016)



Índice de Desarrollo Relativo al Género (2016)



Índice de Potenciación de Género (2016)

Características Sociales

Índice de bienestar de niñez y adolescencia cantonal (2013)

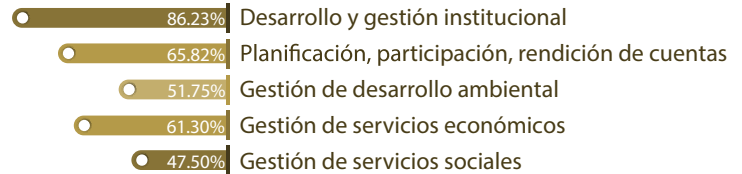


Índice de desarrollo social cantonal (2017)



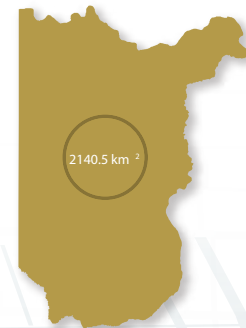

Gestión Municipal

Índice de Gestión Municipal 2018



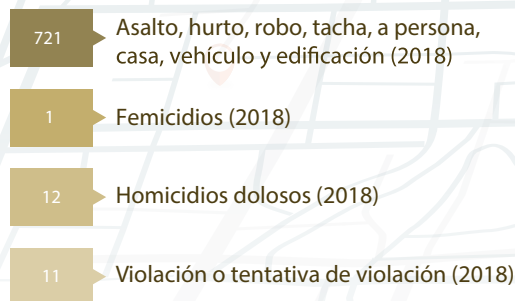
Características Electorales

Cantidad



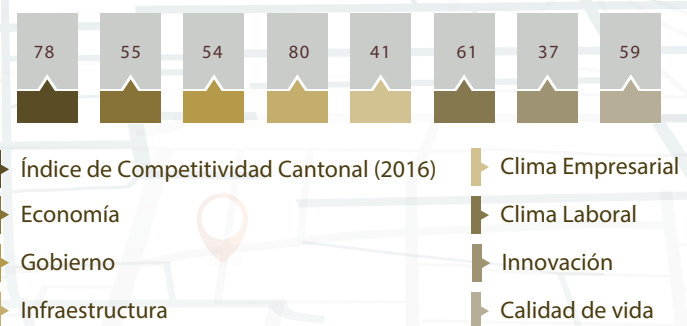
Ocurrencia de Delitos

Cantidad de eventos



Competitividad Cantonal

Posiciones



Desarrollo Humano Cantonal



Índice de Desarrollo Humano Cantonal (2016)



Índice de Pobreza Cantonal (2016)



Índice de Desarrollo Relativo al Género (2016)



Índice de Potenciación de Género (2016)

PROVINCIA

GUANACASTE



Características Sociales

Índice de bienestar de niñez y adolescencia cantonal (2013)

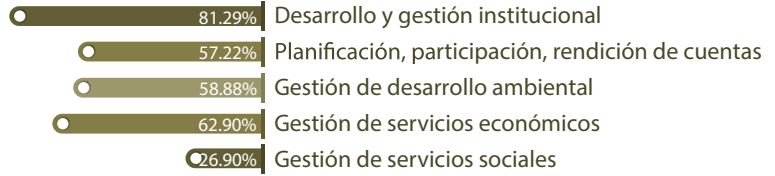


Índice de desarrollo social cantonal (2017)



Gestión Municipal

Índice de Gestión Municipal 2018



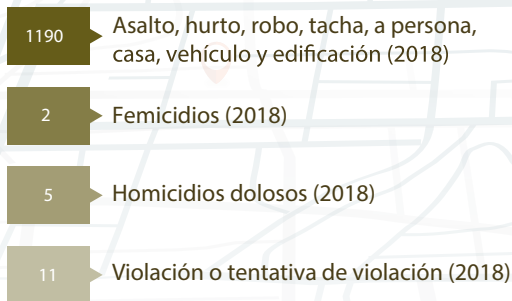
Características Electorales

Cantidad



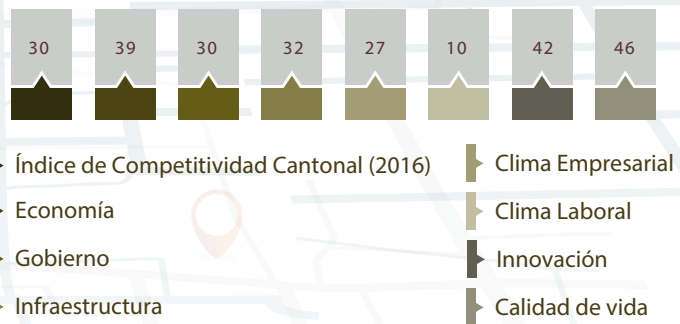
Ocurrencia de Delitos

Cantidad de eventos



Competitividad Cantonal

Posiciones



Desarrollo Humano Cantonal



Características Sociales

Índice de bienestar de niñez y adolescencia cantonal (2013)

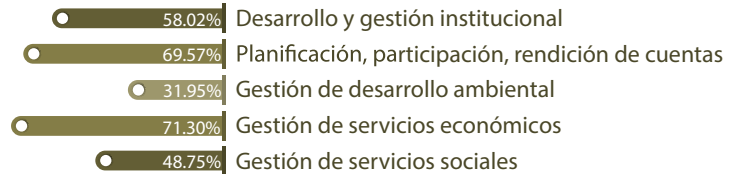


Índice de desarrollo social cantonal (2017)



Gestión Municipal

Índice de Gestión Municipal 2018



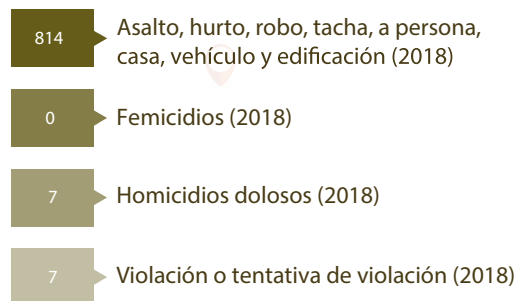
Características Electorales

Cantidad



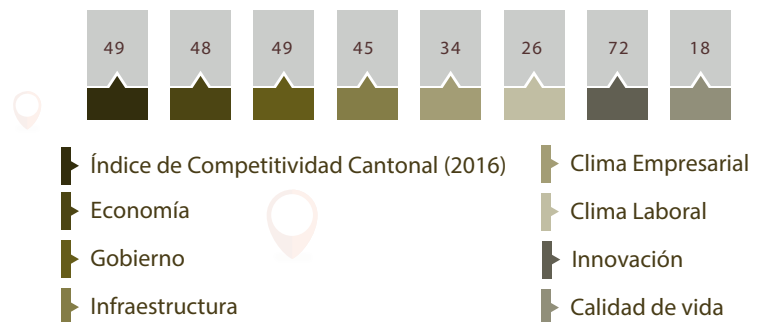
Ocurrencia de Delitos

Cantidad de eventos



Competitividad Cantonal

Posiciones



Desarrollo Humano Cantonal



Índice de Desarrollo Humano Cantonal (2016)



Índice de Pobreza Cantonal (2016)



Índice de Desarrollo Relativo al Género (2016)



Índice de Potenciación de Género (2016)

Características Sociales

Índice de bienestar de niñez y adolescencia cantonal (2013)

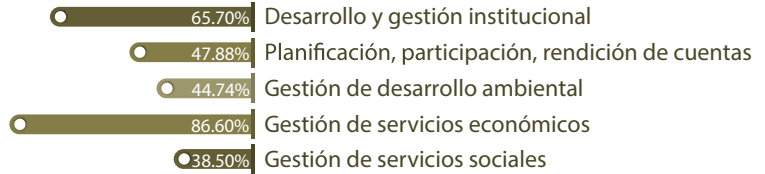


Índice de desarrollo social cantonal (2017)



Gestión Municipal

Índice de Gestión Municipal 2018



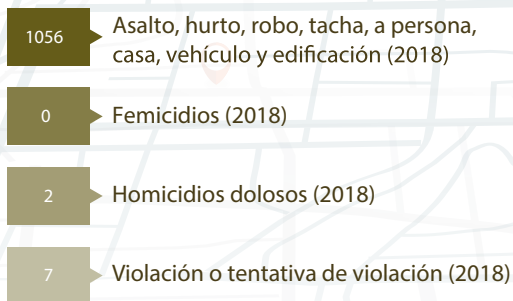
Características Electorales

Cantidad



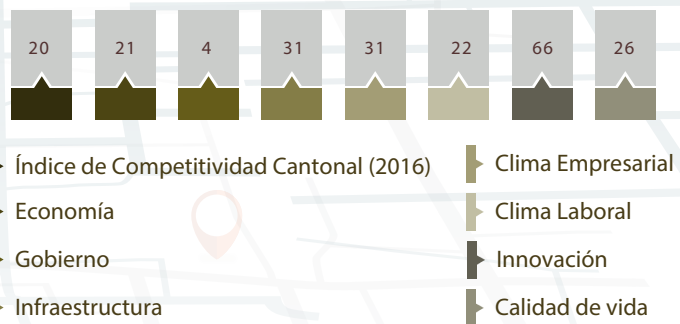
Ocurrencia de Delitos

Cantidad de eventos



Competitividad Cantonal

Posiciones



Desarrollo Humano Cantonal



Índice de Desarrollo Humano Cantonal (2016)



Índice de Pobreza Cantonal (2016)



Índice de Desarrollo Relativo al Género (2016)



Índice de Potenciación de Género (2016)

Características Sociales

Índice de bienestar de niñez y adolescencia cantonal (2013)

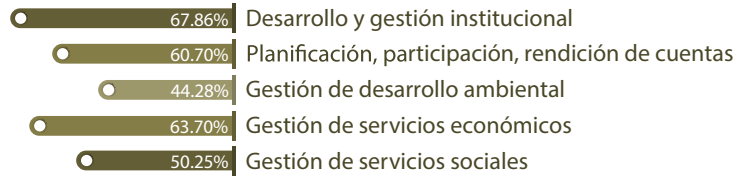


Índice de desarrollo social cantonal (2017)



Gestión Municipal

Índice de Gestión Municipal 2018



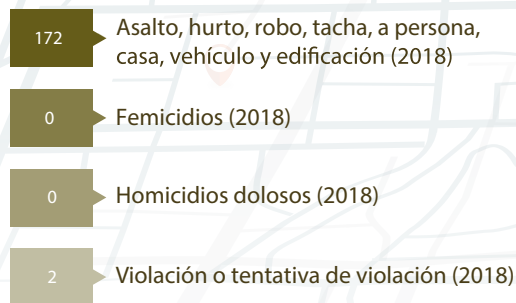
Características Electorales

Cantidad



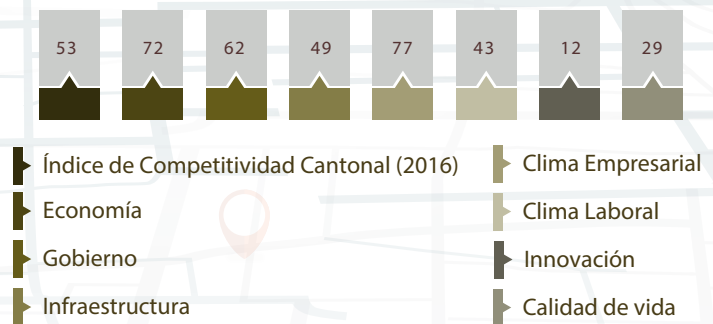
Ocurrencia de Delitos

Cantidad de eventos



Competitividad Cantonal

Posiciones



Desarrollo Humano Cantonal



Características Sociales

Índice de bienestar de niñez y adolescencia cantonal (2013)

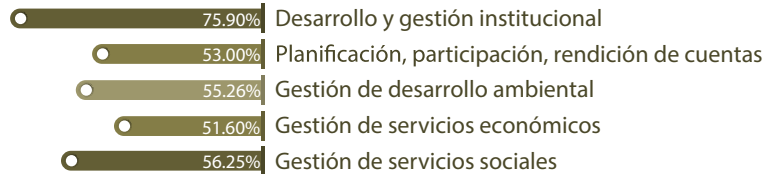


Índice de desarrollo social cantonal (2017)



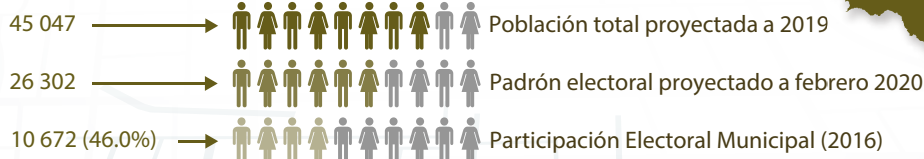
Gestión Municipal

Índice de Gestión Municipal 2018



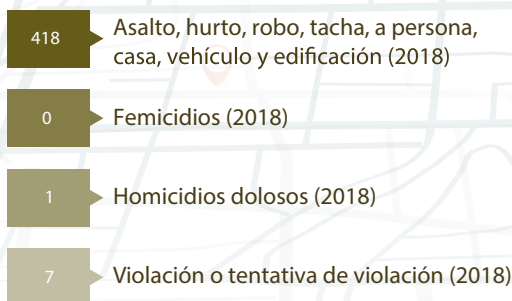
Características Electorales

Cantidad



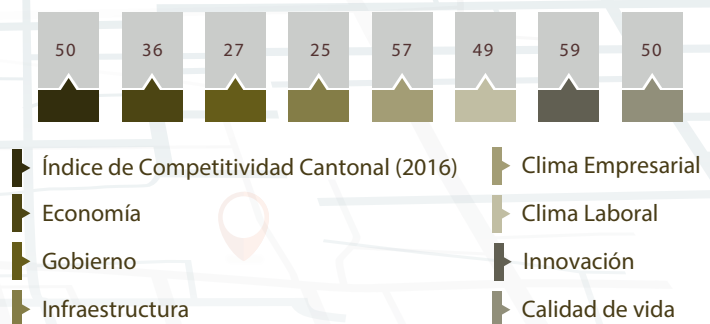
Ocurrencia de Delitos

Cantidad de eventos

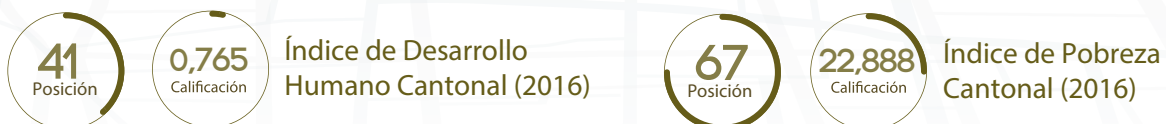


Competitividad Cantonal

Posiciones



Desarrollo Humano Cantonal



Características Sociales

Índice de bienestar de niñez y adolescencia cantonal (2013)

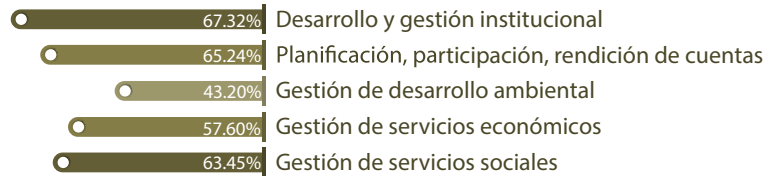


Índice de desarrollo social cantonal (2017)




Gestión Municipal

Índice de Gestión Municipal 2018



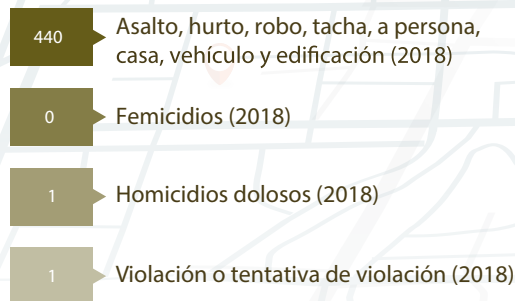
Características Electorales

Cantidad



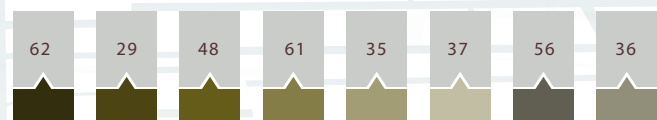
Ocurrencia de Delitos

Cantidad de eventos



Competitividad Cantonal

Posiciones



Desarrollo Humano Cantonal



Índice de Desarrollo Humano Cantonal (2016)



Índice de Pobreza Cantonal (2016)



Índice de Desarrollo Relativo al Género (2016)



Índice de Potenciación de Género (2016)

Características Sociales

Índice de bienestar de niñez y adolescencia cantonal (2013)

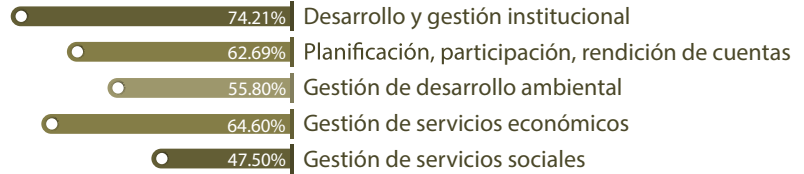


Índice de desarrollo social cantonal (2017)



Gestión Municipal

Índice de Gestión Municipal 2018



Características Electorales

Cantidad

19 877 → Población total proyectada a 2019

14 606 → Padrón electoral proyectado a febrero 2020

7 341 (55.5%) → Participación Electoral Municipal (2016)



Ocurrencia de Delitos

Cantidad de eventos

153 → Asalto, hurto, robo, tacha, a persona, casa, vehículo y edificación (2018)

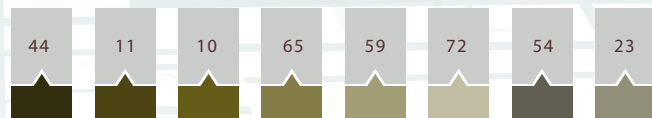
0 → Femicidios (2018)

1 → Homicidios dolosos (2018)

1 → Violación o tentativa de violación (2018)

Competitividad Cantonal

Posiciones



Índice de Competitividad Cantonal (2016)

Economía

Gobierno

Infraestructura

Clima Empresarial

Clima Laboral

Innovación

Calidad de vida

Desarrollo Humano Cantonal



Índice de Desarrollo Humano Cantonal (2016)



Índice de Pobreza Cantonal (2016)



Índice de Desarrollo Relativo al Género (2016)



Índice de Potenciación de Género (2016)

Características Sociales

Índice de bienestar de niñez y adolescencia cantonal (2013)

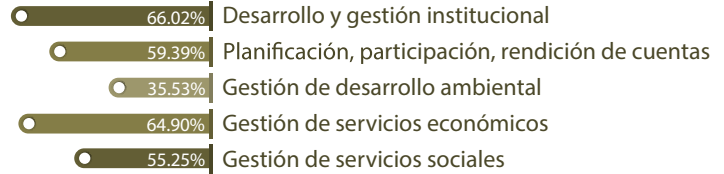


Índice de desarrollo social cantonal (2017)



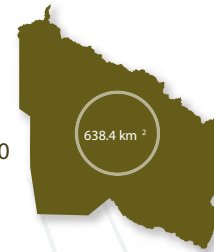
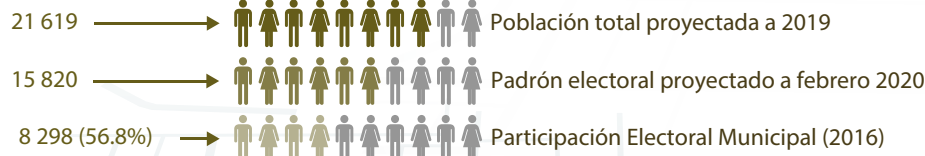
Gestión Municipal

Índice de Gestión Municipal 2018



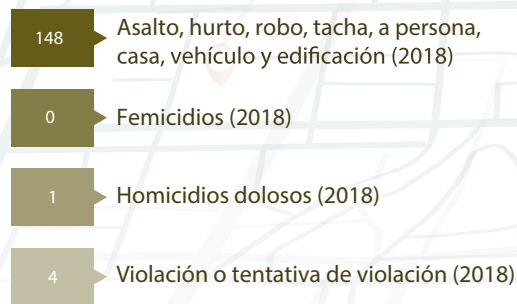
Características Electorales

Cantidad



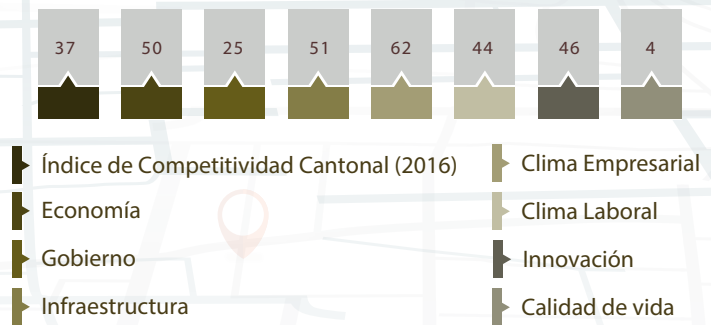
Ocurrencia de Delitos

Cantidad de eventos



Competitividad Cantonal

Posiciones



Desarrollo Humano Cantonal



Índice de Desarrollo Humano Cantonal (2016)



Índice de Pobreza Cantonal (2016)



Índice de Desarrollo Relativo al Género (2016)



Índice de Potenciación de Género (2016)

Características Sociales

Índice de bienestar de niñez y adolescencia cantonal (2013)

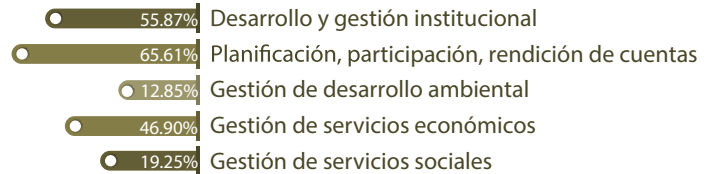


Índice de desarrollo social cantonal (2017)




Gestión Municipal

Índice de Gestión Municipal 2018



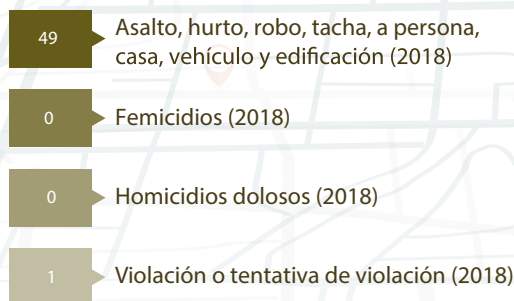
Características Electorales

Cantidad



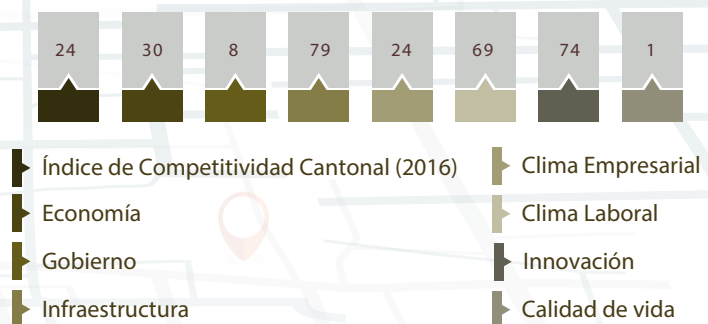
Ocurrencia de Delitos

Cantidad de eventos

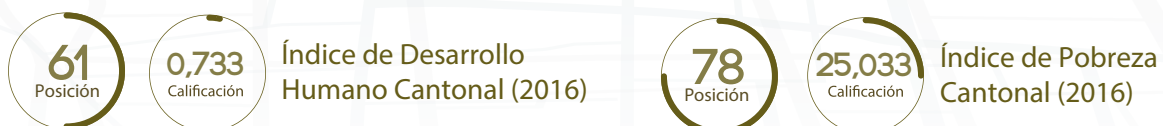


Competitividad Cantonal

Posiciones



Desarrollo Humano Cantonal



Características Sociales

Índice de bienestar de niñez y adolescencia cantonal (2013)

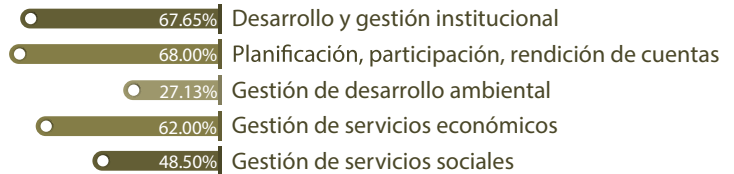


Índice de desarrollo social cantonal (2017)



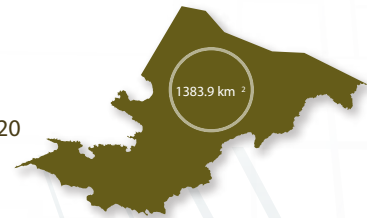
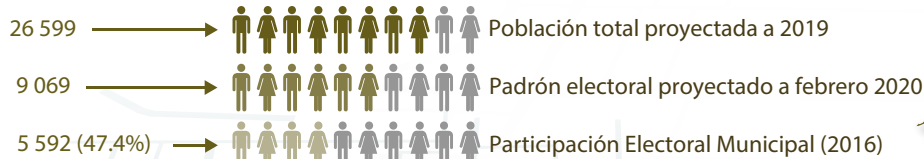
Gestión Municipal

Índice de Gestión Municipal 2018



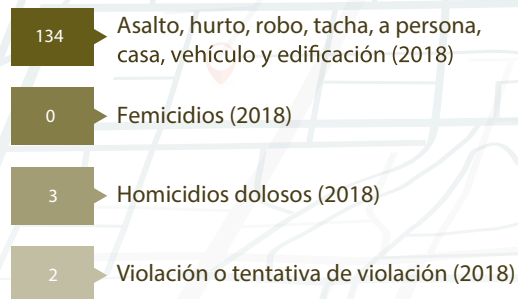
Características Electorales

Cantidad



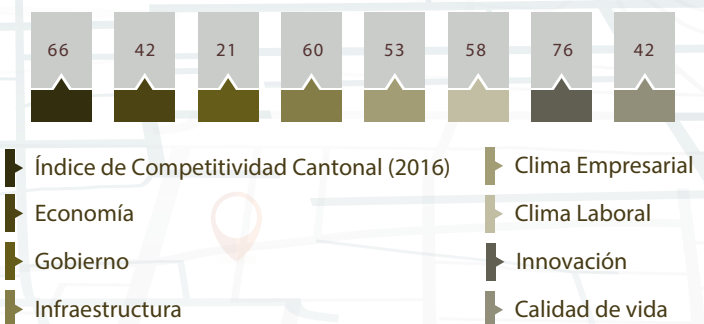
Ocurrencia de Delitos

Cantidad de eventos



Competitividad Cantonal

Posiciones



Desarrollo Humano Cantonal



Índice de Desarrollo Humano Cantonal (2016)



Índice de Pobreza Cantonal (2016)



Índice de Desarrollo Relativo al Género (2016)



Índice de Potenciación de Género (2016)

Características Sociales

Índice de bienestar de niñez y adolescencia cantonal (2013)

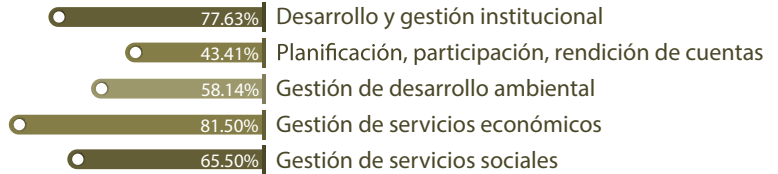


Índice de desarrollo social cantonal (2017)



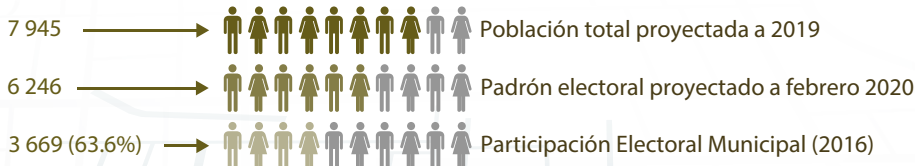
Gestión Municipal

Índice de Gestión Municipal 2018



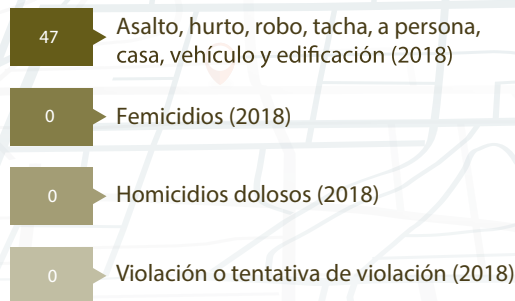
Características Electorales

Cantidad



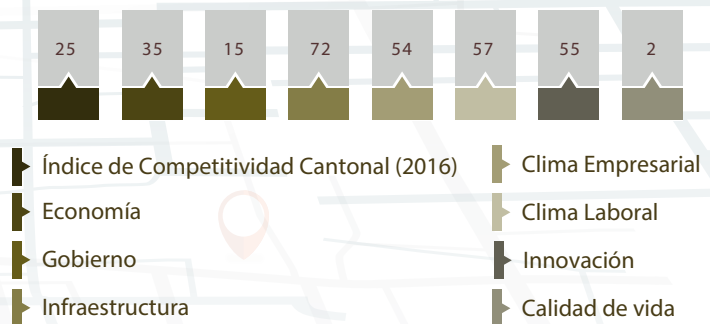
Ocurrencia de Delitos

Cantidad de eventos




Competitividad Cantonal

Posiciones



Desarrollo Humano Cantonal




PROVINCIA

PUNTARENAS



Características Sociales

Índice de bienestar de niñez y adolescencia cantonal (2013) 

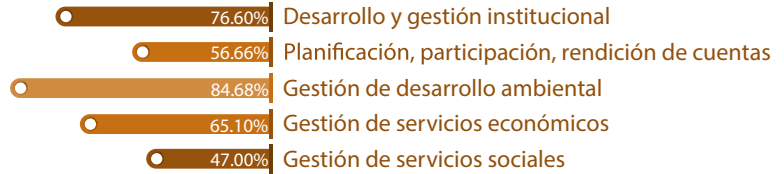


Índice de desarrollo social cantonal (2017) 



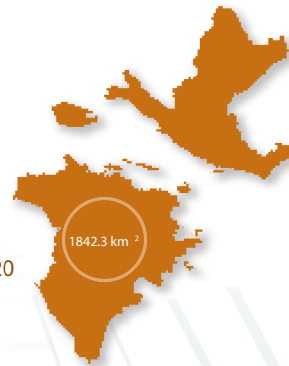
Gestión Municipal

Índice de Gestión Municipal 2018 



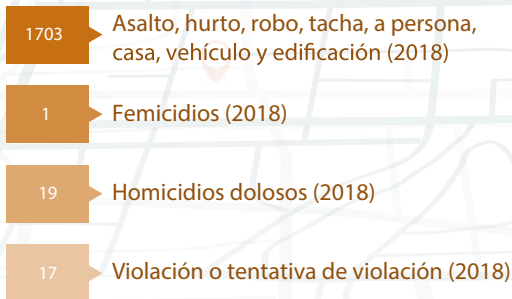
Características Electorales

Cantidad



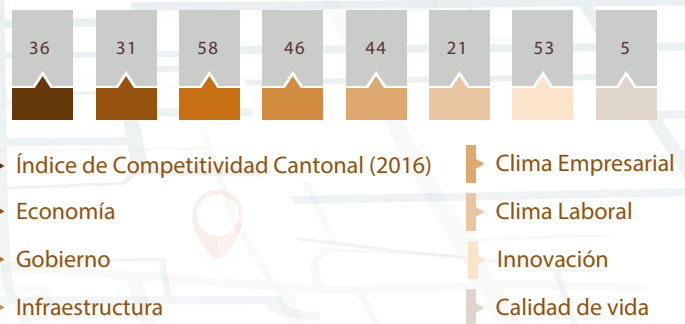
Ocurrencia de Delitos

Cantidad de eventos



Competitividad Cantonal

Posiciones



Desarrollo Humano Cantonal



Características Sociales

Índice de bienestar de niñez y adolescencia cantonal (2013)

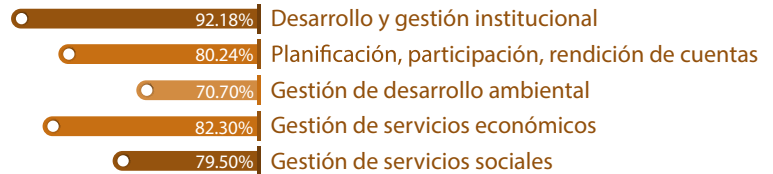


Índice de desarrollo social cantonal (2017)




Gestión Municipal

Índice de Gestión Municipal 2018



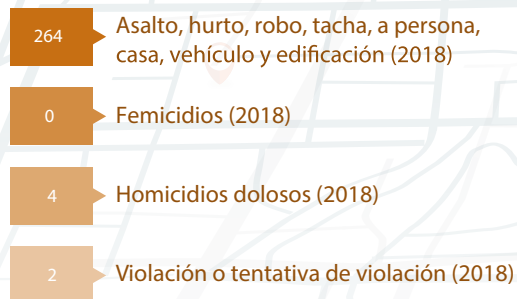
Características Electorales

Cantidad



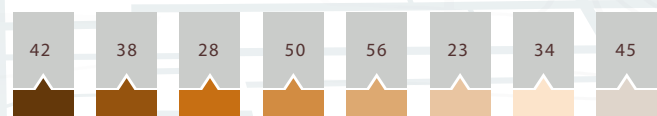
Ocurrencia de Delitos

Cantidad de eventos



Competitividad Cantonal

Posiciones



Desarrollo Humano Cantonal



Índice de Desarrollo Humano Cantonal (2016)



Índice de Pobreza Cantonal (2016)



Índice de Desarrollo Relativo al Género (2016)



Índice de Potenciación de Género (2016)

Características Sociales

Índice de bienestar de niñez y adolescencia cantonal (2013)

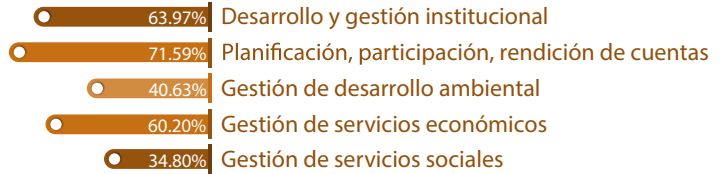


Índice de desarrollo social cantonal (2017)



Gestión Municipal

Índice de Gestión Municipal 2018



Características Electorales

Cantidad

52 784 Población total proyectada a 2019

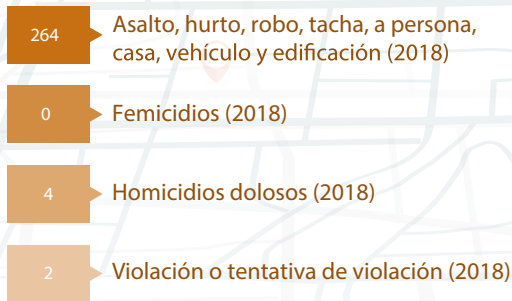
35 152 Padrón electoral proyectado a febrero 2020

10 584 (34.2%) Participación Electoral Municipal (2016)



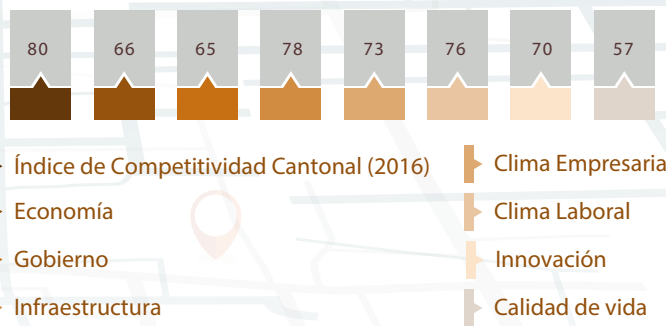
Ocurrencia de Delitos

Cantidad de eventos



Competitividad Cantonal

Posiciones



Desarrollo Humano Cantonal



Índice de Desarrollo Humano Cantonal (2016)



Índice de Pobreza Cantonal (2016)



Índice de Desarrollo Relativo al Género (2016)



Índice de Potenciación de Género (2016)

Características Sociales

Índice de bienestar de niñez y adolescencia cantonal (2013)

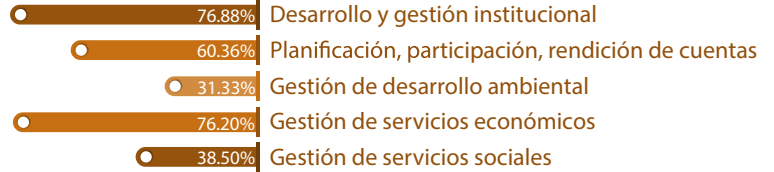


Índice de desarrollo social cantonal (2017)




Gestión Municipal

Índice de Gestión Municipal 2018



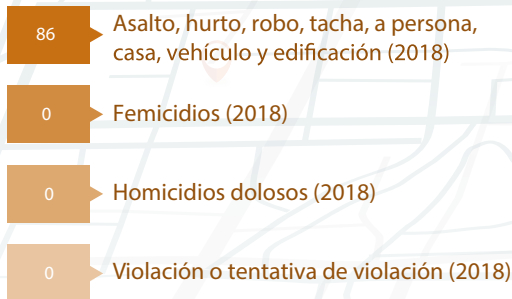
Características Electorales

Cantidad



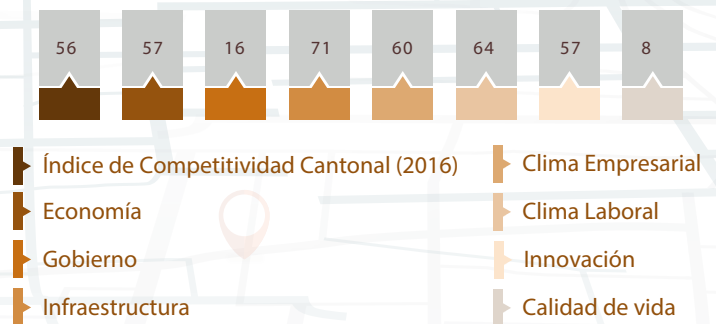
Ocurrencia de Delitos

Cantidad de eventos



Competitividad Cantonal

Posiciones



Desarrollo Humano Cantonal



Índice de Desarrollo Humano Cantonal (2016)



Índice de Pobreza Cantonal (2016)



Índice de Desarrollo Relativo al Género (2016)



Índice de Potenciación de Género (2016)

Características Sociales

Índice de bienestar de niñez y adolescencia cantonal (2013)

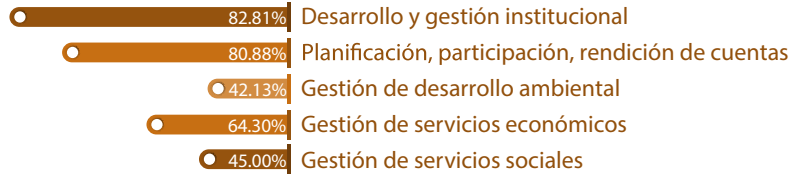


Índice de desarrollo social cantonal (2017)



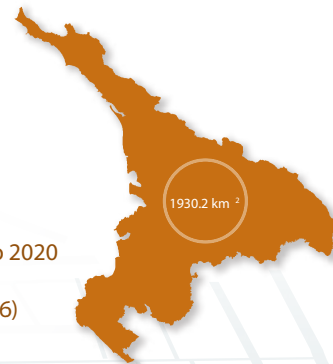
Gestión Municipal

Índice de Gestión Municipal 2018



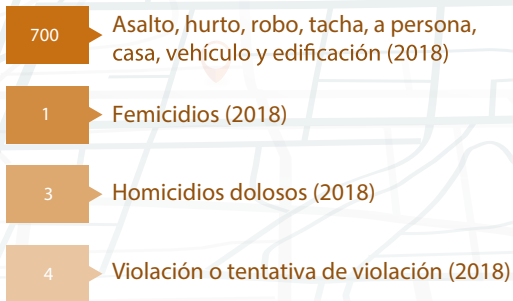
Características Electorales

Cantidad



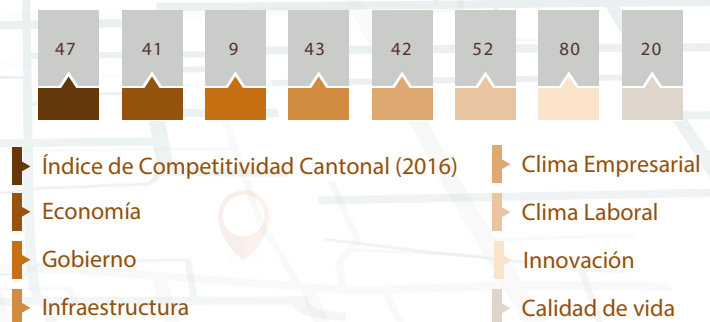
Ocurrencia de Delitos

Cantidad de eventos



Competitividad Cantonal

Posiciones



Desarrollo Humano Cantonal



Características Sociales

Índice de bienestar de niñez y adolescencia cantonal (2013)

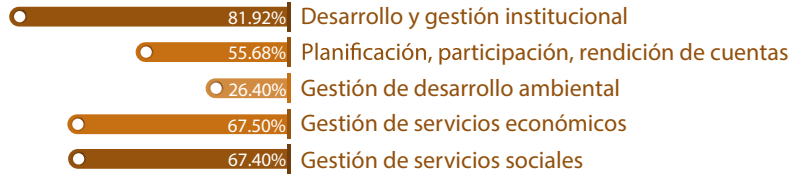


Índice de desarrollo social cantonal (2017)



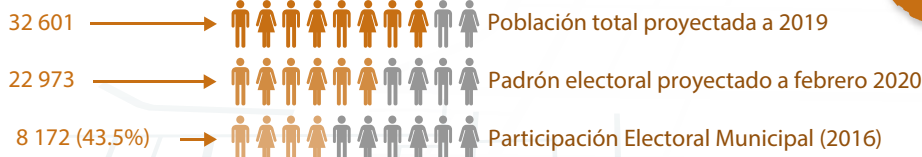
Gestión Municipal

Índice de Gestión Municipal 2018



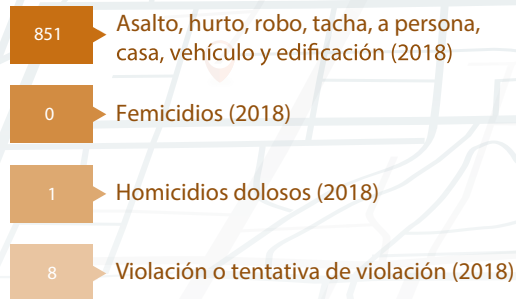
Características Electorales

Cantidad



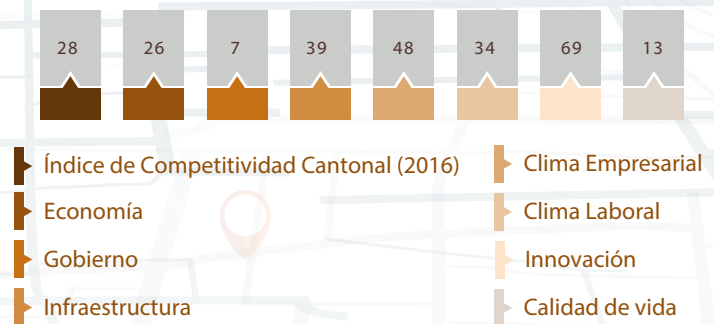
Ocurrencia de Delitos

Cantidad de eventos



Competitividad Cantonal

Posiciones



Desarrollo Humano Cantonal



Índice de Desarrollo Humano Cantonal (2016)



Índice de Pobreza Cantonal (2016)



Índice de Desarrollo Relativo al Género (2016)



Índice de Potenciación de Género (2016)

Características Sociales

Índice de bienestar de niñez y adolescencia cantonal (2013)

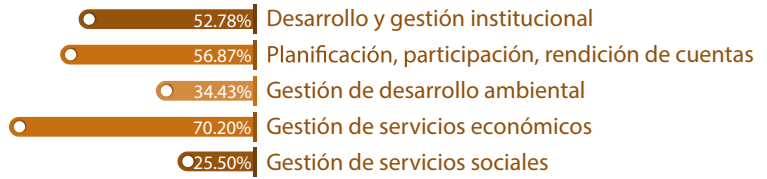


Índice de desarrollo social cantonal (2017)



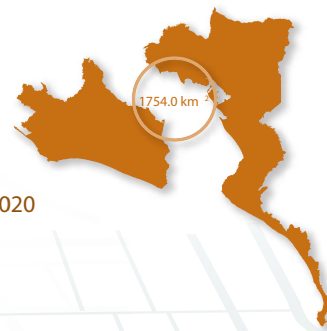
Gestión Municipal

Índice de Gestión Municipal 2018



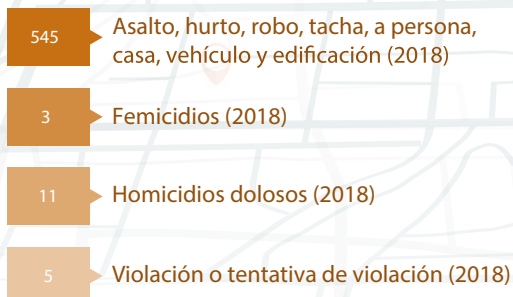
Características Electorales

Cantidad



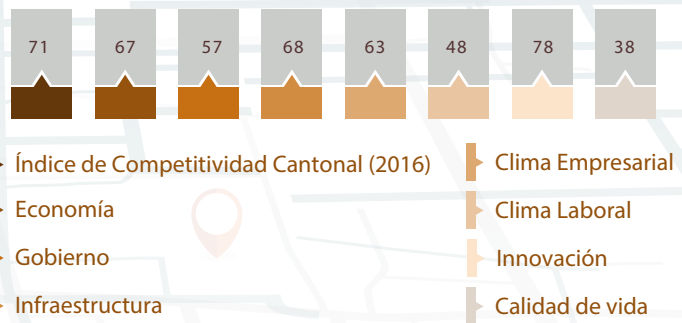
Ocurrencia de Delitos

Cantidad de eventos



Competitividad Cantonal

Posiciones



Desarrollo Humano Cantonal



Características Sociales

Índice de bienestar de niñez y adolescencia cantonal (2013)

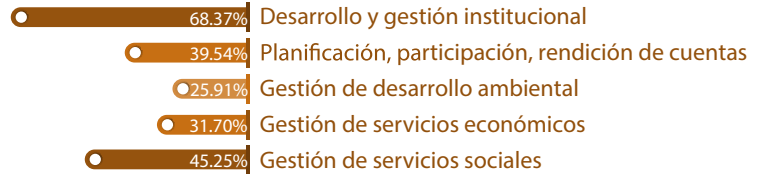


Índice de desarrollo social cantonal (2017)



Gestión Municipal

Índice de Gestión Municipal 2018



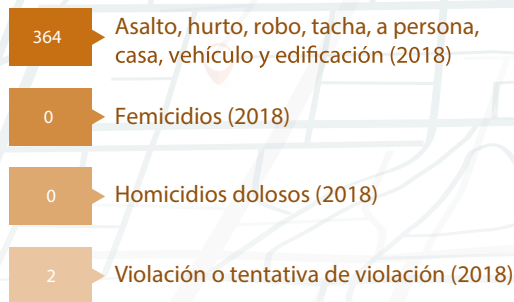
Características Electorales

Cantidad



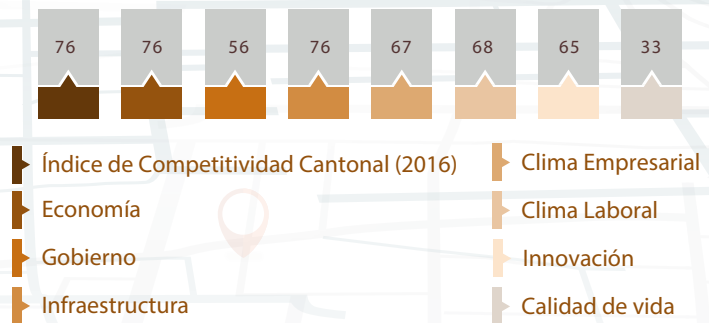
Ocurrencia de Delitos

Cantidad de eventos



Competitividad Cantonal

Posiciones



Desarrollo Humano Cantonal



Índice de Desarrollo Humano Cantonal (2016)



Índice de Pobreza Cantonal (2016)



Índice de Desarrollo Relativo al Género (2016)



Índice de Potenciación de Género (2016)

Características Sociales

Índice de bienestar de niñez y adolescencia cantonal (2013)

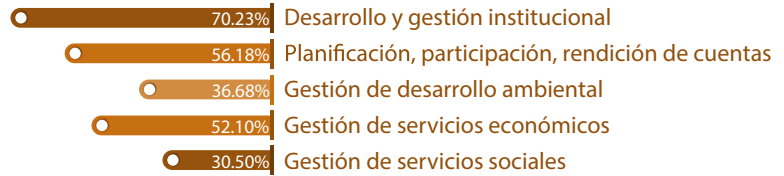


Índice de desarrollo social cantonal (2017)



Gestión Municipal

Índice de Gestión Municipal 2018



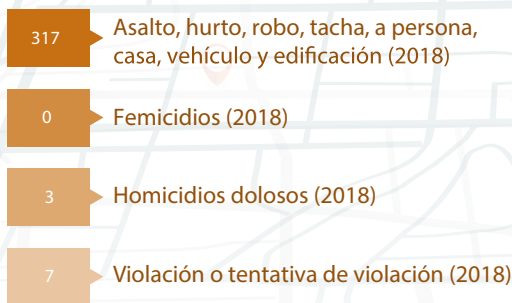
Características Electorales

Cantidad



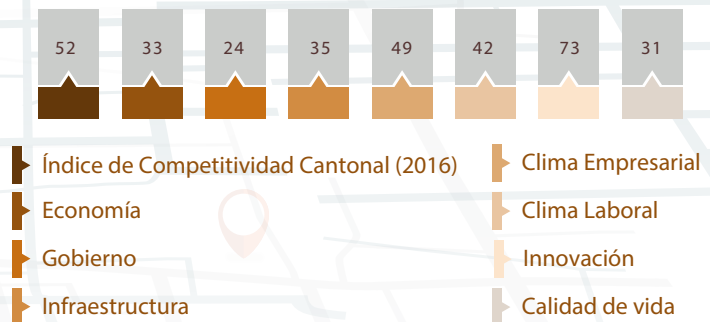
Ocurrencia de Delitos

Cantidad de eventos




Competitividad Cantonal

Posiciones



Desarrollo Humano Cantonal



Características Sociales

Índice de bienestar de niñez y adolescencia cantonal (2013)

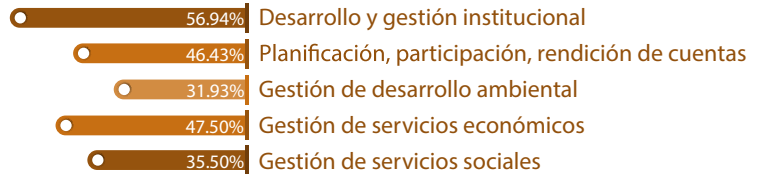


Índice de desarrollo social cantonal (2017)




Gestión Municipal

Índice de Gestión Municipal 2018



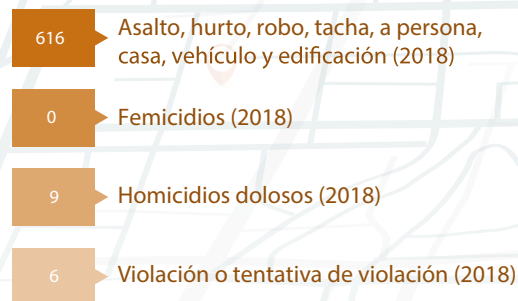
Características Electorales

Cantidad



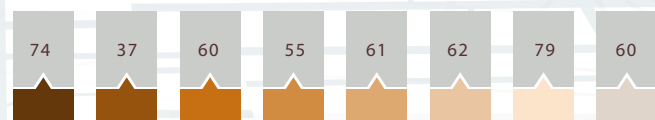
Ocurrencia de Delitos

Cantidad de eventos



Competitividad Cantonal

Posiciones



Desarrollo Humano Cantonal



Índice de Desarrollo Humano Cantonal (2016)



Índice de Pobreza Cantonal (2016)



Índice de Desarrollo Relativo al Género (2016)



Índice de Potenciación de Género (2016)

Características Sociales

Índice de bienestar de niñez y adolescencia cantonal (2013)

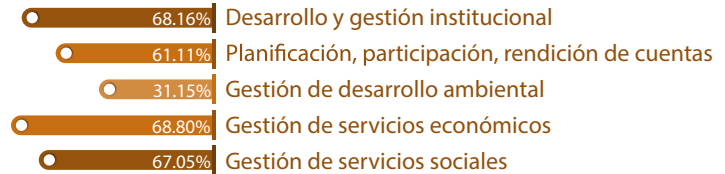


Índice de desarrollo social cantonal (2017)



Gestión Municipal

Índice de Gestión Municipal 2018



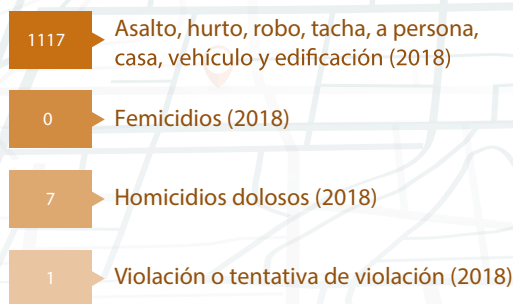
Características Electorales

Cantidad



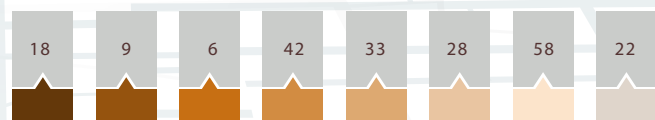
Ocurrencia de Delitos

Cantidad de eventos



Competitividad Cantonal

Posiciones



Desarrollo Humano Cantonal



Índice de Desarrollo Humano Cantonal (2016)



Índice de Pobreza Cantonal (2016)



Índice de Desarrollo Relativo al Género (2016)



Índice de Potenciación de Género (2016)

PROVINCIA

LIMÓN



Características Sociales

Índice de bienestar de niñez y adolescencia cantonal (2013)

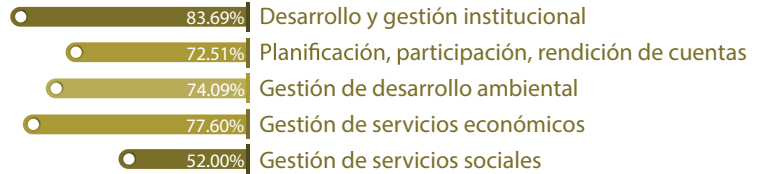


Índice de desarrollo social cantonal (2017)



Gestión Municipal

Índice de Gestión Municipal 2018



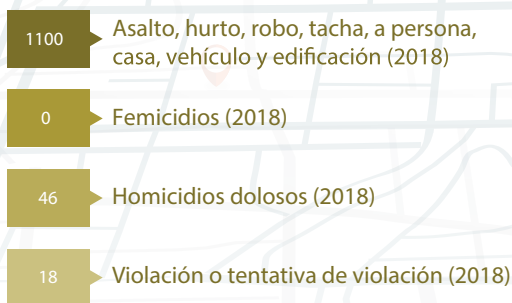
Características Electorales

Cantidad



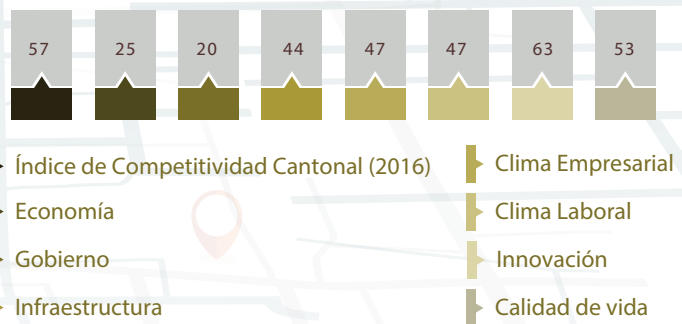
Ocurrencia de Delitos

Cantidad de eventos



Competitividad Cantonal

Posiciones



Desarrollo Humano Cantonal



Características Sociales

Índice de bienestar de niñez y adolescencia cantonal (2013) 

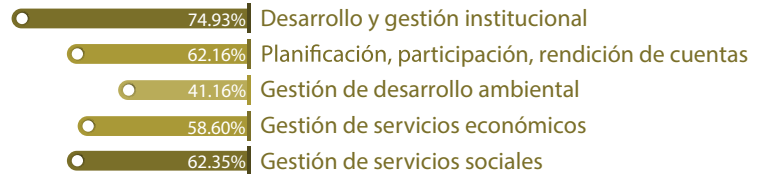


Índice de desarrollo social cantonal (2017) 




Gestión Municipal

Índice de Gestión Municipal 2018 



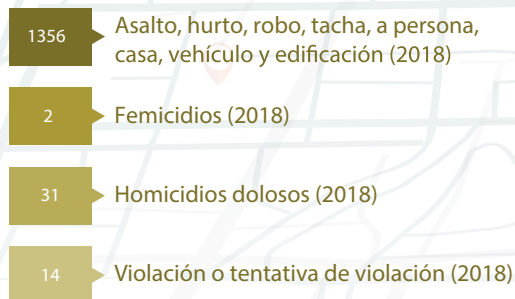
Características Electorales

Cantidad



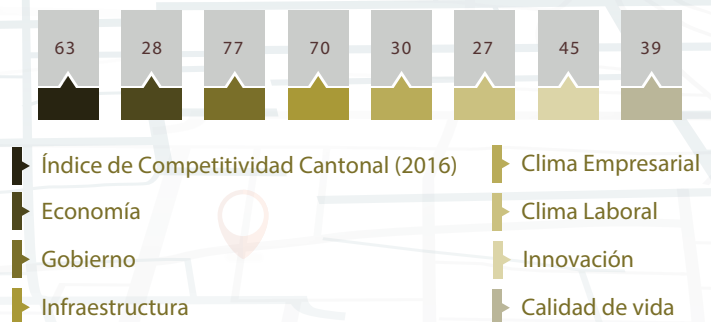
Ocurrencia de Delitos

Cantidad de eventos



Competitividad Cantonal

Posiciones



Desarrollo Humano Cantonal



Índice de Desarrollo Humano Cantonal (2016)



Índice de Pobreza Cantonal (2016)



Índice de Desarrollo Relativo al Género (2016)



Índice de Potenciación de Género (2016)

Características Sociales

Índice de bienestar de niñez y adolescencia cantonal (2013)

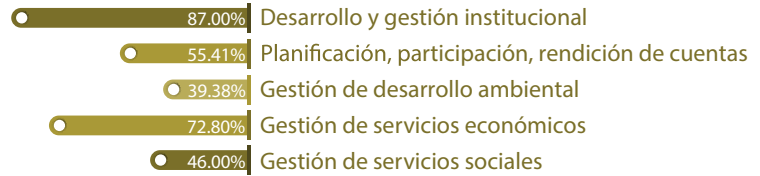


Índice de desarrollo social cantonal (2017)



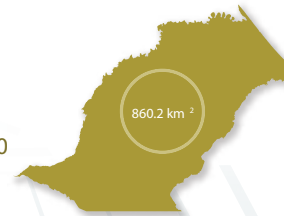
Gestión Municipal

Índice de Gestión Municipal 2018



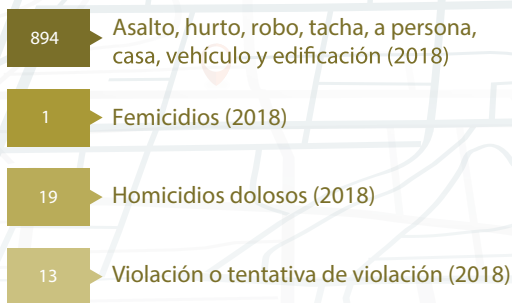
Características Electorales

Cantidad



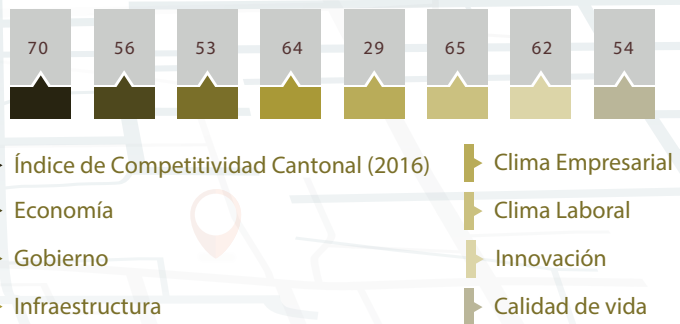
Ocurrencia de Delitos

Cantidad de eventos



Competitividad Cantonal

Posiciones



Desarrollo Humano Cantonal



Características Sociales

Índice de bienestar de niñez y adolescencia cantonal (2013)

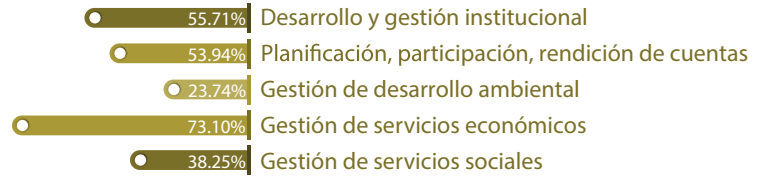


Índice de desarrollo social cantonal (2017)



Gestión Municipal

Índice de Gestión Municipal 2018



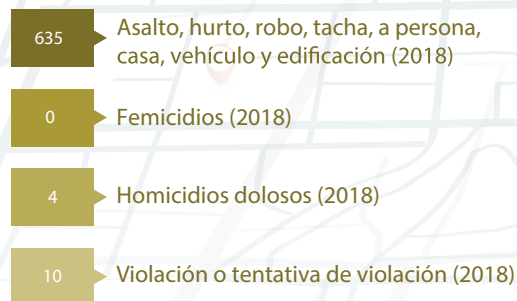
Características Electorales

Cantidad



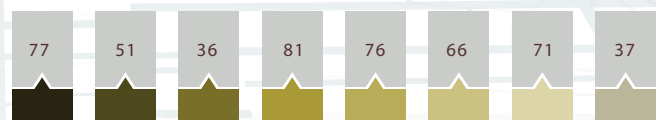
Ocurrencia de Delitos

Cantidad de eventos



Competitividad Cantonal

Posiciones



Desarrollo Humano Cantonal



Índice de Desarrollo Humano Cantonal (2016)



Índice de Pobreza Cantonal (2016)



Índice de Desarrollo Relativo al Género (2016)



Índice de Potenciación de Género (2016)

Características Sociales

Índice de bienestar de niñez y adolescencia cantonal (2013)

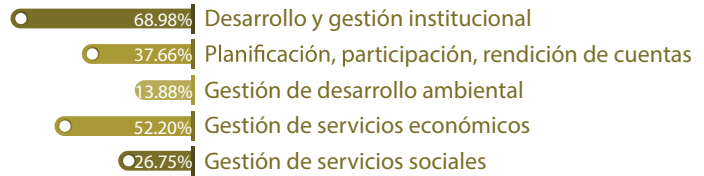


Índice de desarrollo social cantonal (2017)



Gestión Municipal

Índice de Gestión Municipal 2018



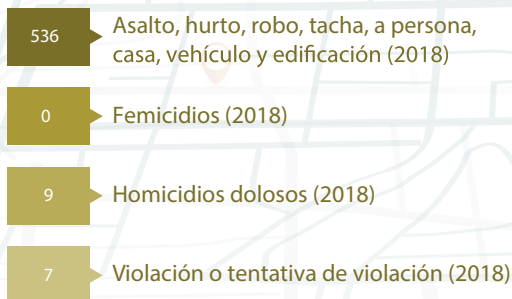
Características Electorales

Cantidad



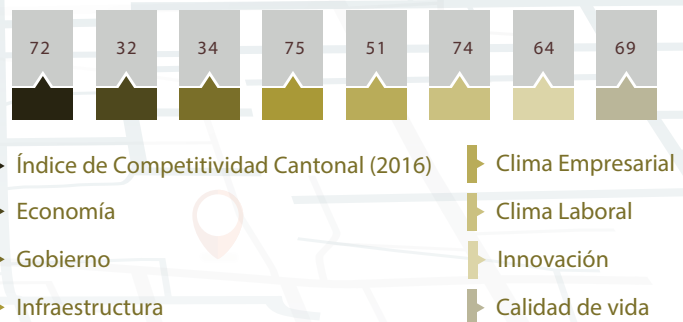
Ocurrencia de Delitos

Cantidad de eventos



Competitividad Cantonal

Posiciones



Desarrollo Humano Cantonal



Índice de Desarrollo Humano Cantonal (2016)



Índice de Pobreza Cantonal (2016)



Índice de Desarrollo Relativo al Género (2016)



Índice de Potenciación de Género (2016)

Características Sociales

Índice de bienestar de niñez y adolescencia cantonal (2013)

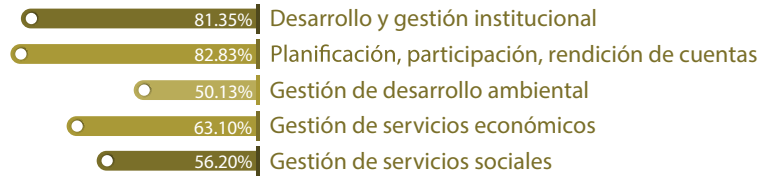


Índice de desarrollo social cantonal (2017)




Gestión Municipal

Índice de Gestión Municipal 2018



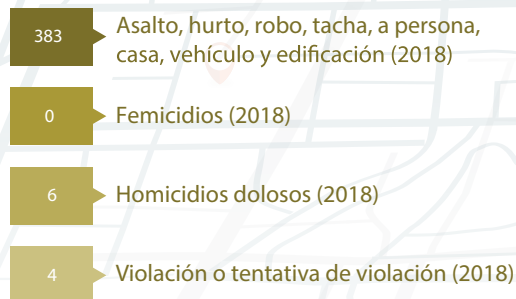
Características Electorales

Cantidad



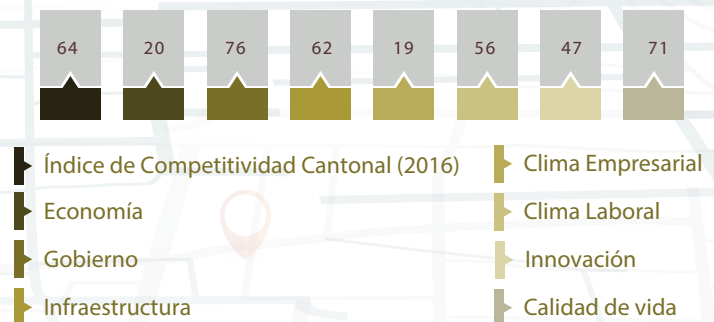
Ocurrencia de Delitos

Cantidad de eventos



Competitividad Cantonal

Posiciones



Desarrollo Humano Cantonal



Índice de Desarrollo Humano Cantonal (2016)



Índice de Pobreza Cantonal (2016)



Índice de Desarrollo Relativo al Género (2016)



Índice de Potenciación de Género (2016)



**Konrad
Adenauer
Stiftung**



Tribunal Supremo de Elecciones
Instituto de Formación y
Estudios en Democracia



YO ME APUNTO A SER
**VOTANTE
INFORMADO**

San José, Costa Rica. Avenida 3, 50 mts oeste del Tribunal Supremo de Elecciones
Apartado 2163-1000 • Tel.: (506) 2287-5436 / • Fax: (506) 2287-5612
Correo electrónico: ifed@tse.go.cr • Página web: www.tse.go.cr/ifed

ISBN: 978-9930-521-37-3



9 789930 521373