

# ESTADÍSTICO

Boletín

# DÍSTICO

DIRECCIÓN EJECUTIVA



Elecciones Municipales  
Febrero 2016

N° 299

edición  
PREELECTORAL

324.9

B

Boletín Estadístico / Tribunal Supremo de Elecciones,--  
No. 1 (setiembre 1970)-. --San José, C.R. : Ediciones  
Tribunal Supremo de Elecciones, 1970.  
v.40 p.

ISSN 1659-1097

Trimestral

1. Estadísticas electorales. 2. Inscripción registral. 3. Nacimientos.  
4. Defunciones. 5. Matrimonios. 6. Divorcios. 7. Padrón electoral.  
8. Publicaciones periódicas. I. Tribunal Supremo de Elecciones.

SITSE



Elaborado por: Unidad de Estadística.  
Tel: 2287-5748  
email: [dejecutiva@tse.go.cr](mailto:dejecutiva@tse.go.cr)

Distribución y canje: Centro de Documentación IFED.  
Tel: 2287-5582 fax: 2287-5657  
email: [cdocumentacion@tse.go.cr](mailto:cdocumentacion@tse.go.cr)

# TRIBUNAL SUPREMO DE ELECCIONES

*Luis Antonio Sobrado González*

Presidente

*Eugenia María Zamora Chavarría*

Vicepresidenta

*Max Alberto Esquivel Faerron*

Magistrado

*Juan Antonio Casafont Odor*

Magistrado

*Luz de los Ángeles Retana Chinchilla*

Magistrada

## DIRECCIÓN EJECUTIVA

*José Francisco Rodríguez Siles*

Director Ejecutivo

**PARTE I**

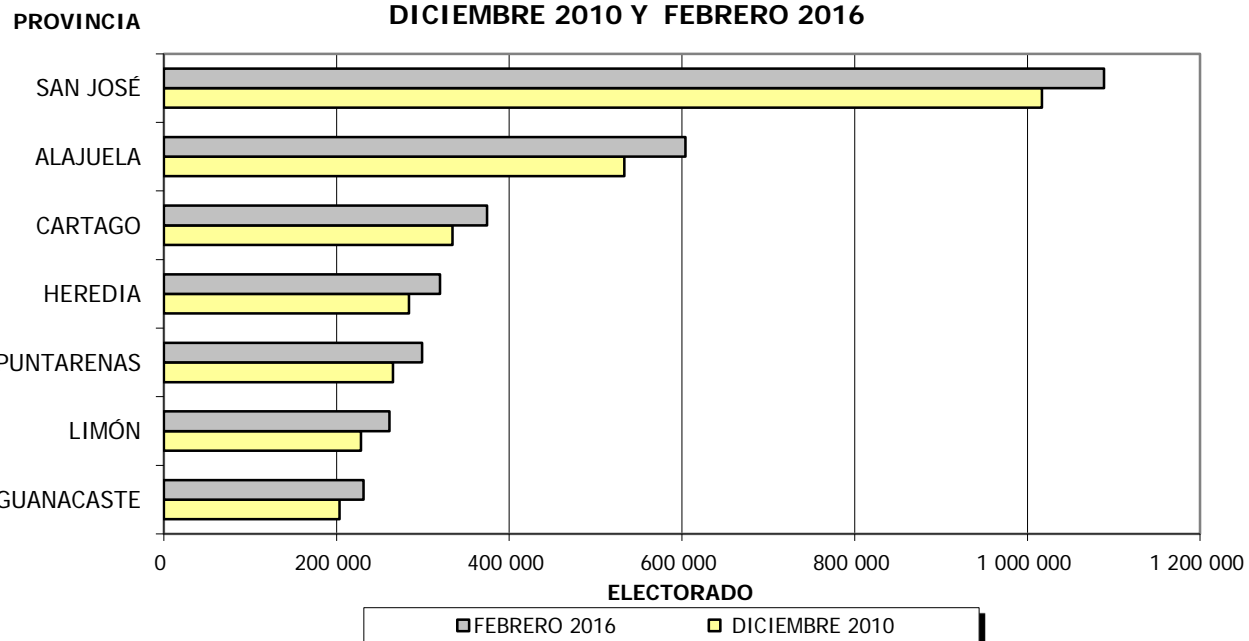
**PADRÓN  
NACIONAL  
ELECTORAL**

**CUADRO 1. COSTA RICA: TOTAL Y VARIACIÓN DEL PADRÓN NACIONAL ELECTORAL  
SEGÚN PROVINCIA Y SEXO. ELECCIONES MUNICIPALES  
DICIEMBRE 2010 A FEBRERO 2016**

PROVINCIA Y SEXO	PADRÓN NACIONAL ELECTORAL		VARIACIÓN	
	DICIEMBRE 2010	FEBRERO 2016	ABSOLUTO	%
<b>COSTA RICA</b>	<b>2 865 509</b>	<b>3 178 364</b>	<b>312 855</b>	<b>10,9</b>
HOMBRES	1 430 519	1 584 178	153 659	10,7
MUJERES	1 434 990	1 594 186	159 196	11,1
<b>SAN JOSÉ</b>	<b>1 016 678</b>	<b>1 088 828</b>	<b>72 150</b>	<b>7,1</b>
HOMBRES	495 505	530 482	34 977	7,1
MUJERES	521 173	558 346	37 173	7,1
<b>ALAJUELA</b>	<b>533 285</b>	<b>604 089</b>	<b>70 804</b>	<b>13,3</b>
HOMBRES	269 128	304 791	35 663	13,3
MUJERES	264 157	299 298	35 141	13,3
<b>CARTAGO</b>	<b>334 473</b>	<b>374 190</b>	<b>39 717</b>	<b>11,9</b>
HOMBRES	167 036	186 298	19 262	11,5
MUJERES	167 437	187 892	20 455	12,2
<b>HEREDIA</b>	<b>283 771</b>	<b>319 674</b>	<b>35 903</b>	<b>12,7</b>
HOMBRES	139 912	157 161	17 249	12,3
MUJERES	143 859	162 513	18 654	13,0
<b>GUANACASTE</b>	<b>203 614</b>	<b>231 102</b>	<b>27 488</b>	<b>13,5</b>
HOMBRES	103 249	116 777	13 528	13,1
MUJERES	100 365	114 325	13 960	13,9
<b>PUNTARENAS</b>	<b>265 197</b>	<b>299 227</b>	<b>34 030</b>	<b>12,8</b>
HOMBRES	136 989	153 648	16 659	12,2
MUJERES	128 208	145 579	17 371	13,5
<b>LIMÓN</b>	<b>228 491</b>	<b>261 254</b>	<b>32 763</b>	<b>14,3</b>
HOMBRES	118 700	135 021	16 321	13,7
MUJERES	109 791	126 233	16 442	15,0

Fuente: Sección Padrón Electoral del Tribunal Supremo de Elecciones.

**GRÁFICO 1**  
**COSTA RICA: PADRÓN NACIONAL ELECTORAL POR PROCESO ELECTORAL**  
**SEGÚN PROVINCIA. ELECCIONES MUNICIPALES**  
**DICIEMBRE 2010 Y FEBRERO 2016**



**CUADRO 2. COSTA RICA: PADRÓN NACIONAL ELECTORAL POR SEXO  
SEGÚN PROVINCIA Y CANTÓN. ELECCIONES MUNICIPALES  
DICIEMBRE 2010 Y FEBRERO 2016**

PROVINCIA Y CANTÓN	PADRÓN NACIONAL ELECTORAL					
	DICIEMBRE 2010			FEBRERO 2016		
	TOTAL	HOMBRES	MUJERES	TOTAL	HOMBRES	MUJERES
<b>COSTA RICA</b>	<b>2 865 509</b>	<b>1 430 519</b>	<b>1 434 990</b>	<b>3 178 364</b>	<b>1 584 178</b>	<b>1 594 186</b>
SAN JOSÉ	1 016 678	495 505	521 173	1 088 828	530 482	558 346
ALAJUELA	533 285	269 128	264 157	604 089	304 791	299 298
CARTAGO	334 473	167 036	167 437	374 190	186 298	187 892
HEREDIA	283 771	139 912	143 859	319 674	157 161	162 513
GUANACASTE	203 614	103 249	100 365	231 102	116 777	114 325
PUNTARENAS	265 197	136 989	128 208	299 227	153 648	145 579
LIMÓN	228 491	118 700	109 791	261 254	135 021	126 233
<b>SAN JOSÉ</b>	<b>1 016 678</b>	<b>495 505</b>	<b>521 173</b>	<b>1 088 828</b>	<b>530 482</b>	<b>558 346</b>
SAN JOSÉ	225 542	108 215	117 327	231 684	111 893	119 791
ESCAZÚ	40 526	19 736	20 790	44 982	21 974	23 008
DESAMPARADOS	144 901	71 011	73 890	156 610	76 637	79 973
PURISCAL	24 663	12 429	12 234	27 437	13 782	13 655
TARRAZÚ	10 616	5 449	5 167	11 843	5 965	5 878
ASERRÍ	37 616	18 801	18 815	41 808	20 847	20 961
MORA	17 413	8 641	8 772	20 263	10 006	10 257
GOICOECHEA	85 797	41 130	44 667	88 592	42 299	46 293
SANTA ANA	27 941	13 729	14 212	32 863	16 097	16 766
ALAJUELITA	44 907	22 315	22 592	49 065	24 259	24 806
VÁZQUEZ DE CORONADO	45 831	22 200	23 631	51 588	24 845	26 743
ACOSTA	14 354	7 482	6 872	16 028	8 220	7 808
TIBÁS	55 315	26 064	29 251	55 709	26 170	29 539
MORAVIA	40 392	19 306	21 086	43 464	20 824	22 640
MONTES DE OCA	41 135	19 190	21 945	41 908	19 679	22 229
TURRUBARES	4 187	2 195	1 992	4 484	2 321	2 163
DOTA	4 836	2 437	2 399	5 376	2 697	2 679
CURRIDABAT	44 286	21 313	22 973	47 468	22 774	24 694
PÉREZ ZELEDÓN	98 271	49 699	48 572	108 626	54 587	54 039
LEÓN CORTÉS	8 149	4 163	3 986	9 030	4 606	4 424
<b>ALAJUELA</b>	<b>533 285</b>	<b>269 128</b>	<b>264 157</b>	<b>604 089</b>	<b>304 791</b>	<b>299 298</b>
ALAJUELA	173 149	87 161	85 988	193 569	97 613	95 956
SAN RAMÓN	53 851	26 770	27 081	60 762	30 281	30 481
GRECIA	50 974	25 480	25 494	57 117	28 502	28 615
SAN MATEO	3 822	1 984	1 838	4 365	2 242	2 123
ATENAS	17 658	8 873	8 785	19 661	9 886	9 775
NARANJO	28 029	13 921	14 108	30 801	15 274	15 527
PALMARES	25 315	12 541	12 774	28 151	13 946	14 205
POÁS	18 233	9 174	9 059	20 803	10 455	10 348
OROTINA	12 953	6 479	6 474	14 762	7 408	7 354
SAN CARLOS	88 519	45 250	43 269	102 906	52 494	50 412
ALFARO RUIZ (ZARCERO)	7 973	3 999	3 974	8 802	4 382	4 420
VALVERDE VEGA	12 819	6 382	6 437	14 208	7 057	7 151
UPALA	21 797	11 432	10 365	26 574	13 814	12 760
LOS CHILES	9 243	4 991	4 252	11 212	6 047	5 165
GUATUSO	8 950	4 691	4 259	10 396	5 390	5 006

**CUADRO 2. COSTA RICA: PADRÓN NACIONAL ELECTORAL POR SEXO  
SEGÚN PROVINCIA Y CANTÓN. ELECCIONES MUNICIPALES  
DICIEMBRE 2010 Y FEBRERO 2016**

PROVINCIA Y CANTÓN	PADRÓN NACIONAL ELECTORAL					
	DICIEMBRE 2010			FEBRERO 2016		
	TOTAL	HOMBRES	MUJERES	TOTAL	HOMBRES	MUJERES
<b>CARTAGO</b>	<b>334 473</b>	<b>167 036</b>	<b>167 437</b>	<b>374 190</b>	<b>186 298</b>	<b>187 892</b>
CARTAGO	106 013	52 424	53 589	117 991	58 534	59 457
PARAÍSO	39 836	19 941	19 895	44 765	22 283	22 482
LA UNIÓN	59 152	29 511	29 641	67 581	33 412	34 169
JIMÉNEZ	10 600	5 498	5 102	11 681	6 002	5 679
TURRIALBA	51 904	26 079	25 825	55 945	28 019	27 926
ALVARADO	8 697	4 396	4 301	9 985	5 007	4 978
OREAMUNO	30 700	15 159	15 541	34 952	17 160	17 792
EL GUARCO	27 571	14 028	13 543	31 290	15 881	15 409
<b>HEREDIA</b>	<b>283 771</b>	<b>139 912</b>	<b>143 859</b>	<b>319 674</b>	<b>157 161</b>	<b>162 513</b>
HEREDIA	85 356	40 946	44 410	93 490	44 718	48 772
BARVA	27 552	13 533	14 019	31 461	15 413	16 048
SANTO DOMINGO	30 722	15 184	15 538	33 424	16 466	16 958
SANTA BÁRBARA	22 788	11 356	11 432	25 705	12 759	12 946
SAN RAFAEL	29 538	14 634	14 904	33 543	16 659	16 884
SAN ISIDRO	13 112	6 576	6 536	15 301	7 678	7 623
BELÉN	15 982	7 880	8 102	18 012	8 879	9 133
FLORES	13 761	6 731	7 030	15 949	7 778	8 171
SAN PABLO	18 343	8 855	9 488	21 083	10 175	10 908
SARAPIQUÍ	26 617	14 217	12 400	31 706	16 636	15 070
<b>GUANACASTE</b>	<b>203 614</b>	<b>103 249</b>	<b>100 365</b>	<b>231 102</b>	<b>116 777</b>	<b>114 325</b>
LIBERIA	37 797	18 911	18 886	43 059	21 575	21 484
NICOYA	35 669	18 012	17 657	39 567	19 852	19 715
SANTA CRUZ	34 567	17 669	16 898	39 431	20 050	19 381
BAGACES	11 245	5 717	5 528	13 067	6 624	6 443
CARRILLO	20 050	10 219	9 831	23 197	11 760	11 437
CAÑAS	17 344	8 696	8 648	19 065	9 561	9 504
ABANGARES	11 763	6 040	5 723	13 237	6 733	6 504
TILARÁN	13 309	6 702	6 607	14 622	7 337	7 285
NANDAYURE	7 489	3 909	3 580	8 278	4 279	3 999
LA CRUZ	9 262	4 732	4 530	11 808	6 030	5 778
HOJANCHA	5 119	2 642	2 477	5 771	2 976	2 795
<b>PUNTARENAS</b>	<b>265 197</b>	<b>136 989</b>	<b>128 208</b>	<b>299 227</b>	<b>153 648</b>	<b>145 579</b>
PUNTARENAS	77 238	39 656	37 582	84 342	43 228	41 114
ESPARZA	18 825	9 370	9 455	21 684	10 766	10 918
BUENOS AIRES	27 392	14 450	12 942	30 931	16 122	14 809
MONTES DE ORO	8 750	4 337	4 413	9 941	4 962	4 979
OSA	18 664	9 964	8 700	21 229	11 201	10 028
AGUIRRE	16 693	8 909	7 784	18 798	9 962	8 836
GOLFITO	25 019	13 054	11 965	28 587	14 881	13 706
COTO BRUS	26 188	13 291	12 897	28 684	14 490	14 194
PARRITA	9 776	5 118	4 658	11 285	5 816	5 469
CORREDORES	27 936	14 168	13 768	32 790	16 460	16 330
GARABITO	8 716	4 672	4 044	10 956	5 760	5 196



**CUADRO 2. COSTA RICA: PADRÓN NACIONAL ELECTORAL POR SEXO  
SEGÚN PROVINCIA Y CANTÓN. ELECCIONES MUNICIPALES  
DICIEMBRE 2010 Y FEBRERO 2016**

PROVINCIA Y CANTÓN	PADRÓN NACIONAL ELECTORAL					
	DICIEMBRE 2010			FEBRERO 2016		
	TOTAL	HOMBRES	MUJERES	TOTAL	HOMBRES	MUJERES
<b>LIMÓN</b>	<b>228 491</b>	<b>118 700</b>	<b>109 791</b>	<b>261 254</b>	<b>135 021</b>	<b>126 233</b>
LIMÓN	61 603	31 186	30 417	66 628	33 472	33 156
POCOCÍ	75 016	39 302	35 714	87 921	45 944	41 977
SIQUIRRES	34 544	18 170	16 374	38 953	20 408	18 545
TALAMANCA	15 458	8 212	7 246	19 165	10 049	9 116
MATINA	18 313	9 640	8 673	20 908	10 883	10 025
GUÁCIMO	23 557	12 190	11 367	27 679	14 265	13 414

Fuente: Sección Padrón Electoral del Tribunal Supremo de Elecciones.

**CUADRO 3. COSTA RICA: PADRÓN NACIONAL ELECTORAL POR SEXO  
SEGÚN EDADES SIMPLES. ELECCIONES MUNICIPALES  
7 DE FEBRERO 2016**

EDAD AL 7 DE FEBRERO DEL 2016	TOTAL	SEXO	
		HOMBRES	MUJERES
<b>TOTAL</b>	<b>3 178 364</b>	<b>1 584 178</b>	<b>1 594 186</b>
18 AÑOS	53 232	26 720	26 512
19 AÑOS	76 256	38 904	37 352
20 AÑOS	77 018	39 366	37 652
21 AÑOS	77 874	39 637	38 237
22 AÑOS	77 202	39 787	37 415
23 AÑOS	77 468	39 388	38 080
24 AÑOS	77 194	39 421	37 773
25 AÑOS	79 296	40 791	38 505
26 AÑOS	81 248	41 313	39 935
27 AÑOS	79 328	40 475	38 853
28 AÑOS	76 662	39 089	37 573
29 AÑOS	79 397	40 208	39 189
30 AÑOS	81 037	41 254	39 783
31 AÑOS	76 138	38 449	37 689
32 AÑOS	69 838	35 410	34 428
33 AÑOS	69 498	35 143	34 355
34 AÑOS	69 280	34 932	34 348
35 AÑOS	67 848	34 214	33 634
36 AÑOS	65 197	32 996	32 201
37 AÑOS	63 517	31 781	31 736
38 AÑOS	61 474	30 873	30 601
39 AÑOS	56 831	28 637	28 194
40 AÑOS	54 729	27 471	27 258
41 AÑOS	54 767	27 662	27 105
42 AÑOS	53 347	26 765	26 582
43 AÑOS	53 661	26 904	26 757
44 AÑOS	53 936	26 723	27 213
45 AÑOS	53 292	26 807	26 485
46 AÑOS	53 537	26 661	26 876
47 AÑOS	53 934	27 033	26 901
48 AÑOS	55 505	27 733	27 772
49 AÑOS	55 682	27 510	28 172
50 AÑOS	54 968	27 469	27 499

**CUADRO 3. COSTA RICA: PADRÓN NACIONAL ELECTORAL POR SEXO  
SEGÚN EDADES SIMPLES. ELECCIONES MUNICIPALES  
7 DE FEBRERO 2016**

EDAD AL 7 DE FEBRERO DEL 2016	TOTAL	SEXO	
		HOMBRES	MUJERES
51 AÑOS	54 184	26 895	27 289
52 AÑOS	54 067	26 866	27 201
53 AÑOS	51 751	25 526	26 225
54 AÑOS	51 335	25 580	25 755
55 AÑOS	50 285	24 713	25 572
56 AÑOS	47 544	23 501	24 043
57 AÑOS	44 988	22 188	22 800
58 AÑOS	43 009	21 157	21 852
59 AÑOS	41 564	20 433	21 131
60 AÑOS	40 003	19 463	20 540
61 AÑOS	38 337	18 782	19 555
62 AÑOS	34 820	17 042	17 778
63 AÑOS	32 980	16 014	16 966
64 AÑOS	30 646	14 807	15 839
65 AÑOS	29 211	14 185	15 026
66 AÑOS	27 871	13 435	14 436
67 AÑOS	24 966	11 988	12 978
68 AÑOS	23 486	11 314	12 172
69 AÑOS	22 162	10 687	11 475
70 AÑOS	21 324	10 304	11 020
71 AÑOS	20 270	9 637	10 633
72 AÑOS	18 273	8 778	9 495
73 AÑOS	16 869	7 915	8 954
74 AÑOS	15 836	7 455	8 381
75 AÑOS	14 970	7 058	7 912
76 AÑOS	14 129	6 693	7 436
77 AÑOS	13 355	6 329	7 026
78 AÑOS	12 401	5 765	6 636
79 AÑOS	11 495	5 191	6 304
80 AÑOS	10 495	4 697	5 798
81 AÑOS	9 442	4 274	5 168
82 AÑOS	8 663	3 854	4 809
83 AÑOS	8 154	3 589	4 565
84 AÑOS	7 458	3 219	4 239
85 AÑOS	6 774	2 963	3 811
86 AÑOS	5 845	2 493	3 352
87 AÑOS	5 517	2 334	3 183
88 AÑOS	4 828	2 098	2 730

**CUADRO 3. COSTA RICA: PADRÓN NACIONAL ELECTORAL POR SEXO  
SEGÚN EDADES SIMPLES. ELECCIONES MUNICIPALES  
7 DE FEBRERO 2016**

EDAD AL 7 DE FEBRERO DEL 2016	TOTAL	SEXO	
		HOMBRES	MUJERES
89 AÑOS	4 031	1 680	2 351
90 AÑOS	3 071	1 214	1 857
91 AÑOS	2 695	1 074	1 621
92 AÑOS	2 071	818	1 253
93 AÑOS	1 773	706	1 067
94 AÑOS	1 530	588	942
95 AÑOS	1 000	369	631
96 AÑOS	735	268	467
97 AÑOS	559	201	358
98 AÑOS	402	165	237
99 AÑOS	315	118	197
100 AÑOS	234	81	153
101 AÑOS	190	64	126
102 AÑOS	96	25	71
103 AÑOS	64	25	39
104 AÑOS	36	14	22
105 AÑOS	25	4	21
106 AÑOS	19	8	11
107 AÑOS	8	3	5
108 AÑOS	4	2	2
109 AÑOS	2	-	2
110 AÑOS	4	2	2
113 AÑOS	1	-	1
115 AÑOS	1	1	-

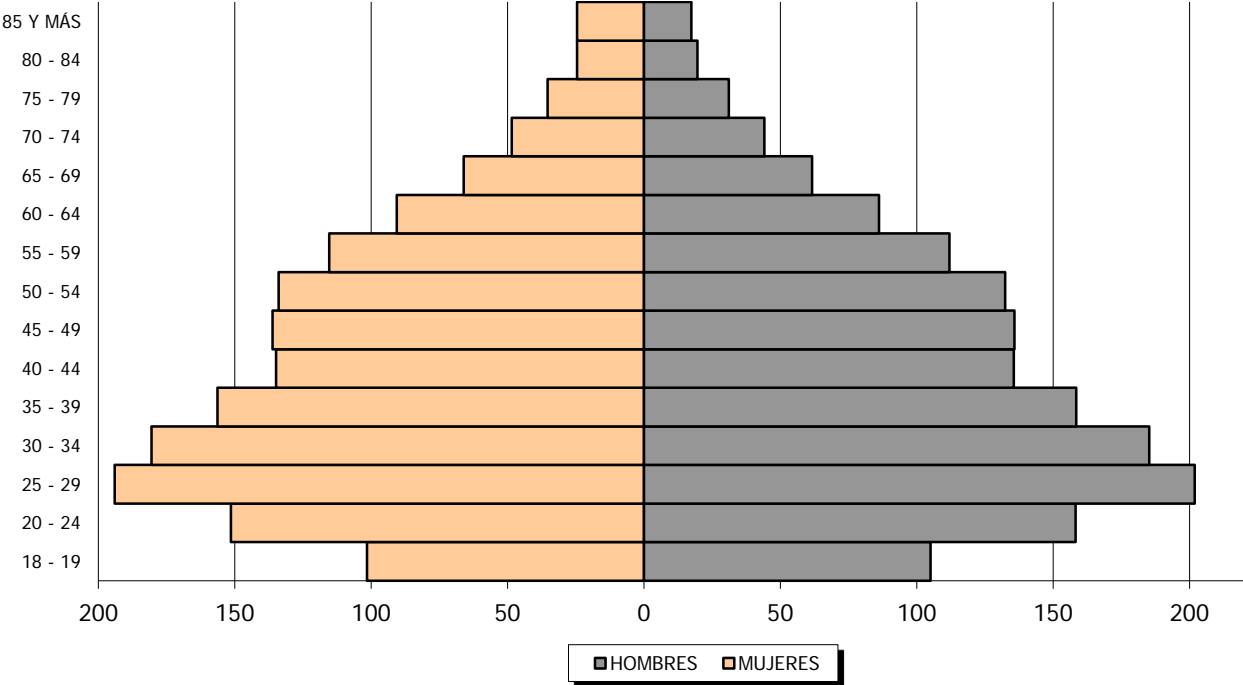
Fuente: Sección Padrón Electoral del Tribunal Supremo de Elecciones.

**CUADRO 4. COSTA RICA: PADRÓN NACIONAL ELECTORAL POR SEXO  
SEGÚN GRUPOS DE EDAD. ELECCIONES MUNICIAPLES  
7 DE FEBRERO 2016**

GRUPOS DE EDAD	TOTAL	SEXO	
		HOMBRES	MUJERES
<b>TOTAL</b>	<b>3 178 364</b>	<b>1 584 178</b>	<b>1 594 186</b>
18 - 19	206 506	104 990	101 516
20 - 24	309 738	158 233	151 505
25 - 29	395 931	201 876	194 055
30 - 34	365 791	185 188	180 603
35 - 39	314 867	158 501	156 366
40 - 44	270 440	135 525	134 915
45 - 49	271 950	135 744	136 206
50 - 54	266 305	132 336	133 969
55 - 59	227 390	111 992	115 398
60 - 64	176 786	86 108	90 678
65 - 69	127 696	61 609	66 087
70 - 74	92 572	44 089	48 483
75 - 79	66 350	31 036	35 314
80 - 84	44 212	19 633	24 579
85 Y MÁS	41 830	17 318	24 512

Fuente: Sección Padrón Electoral del Tribunal Supremo de Elecciones.

**GRÁFICO 2**  
**COSTA RICA: DISTRIBUCIÓN DEL PADRÓN NACIONAL ELECTORAL**  
**POR SEXO Y GRUPOS DE EDAD. ELECCIONES MUNICIPALES**  
**7 DE FEBRERO 2016**  
*(ELECTORADO EN MILES)*



Fuente: Sección Padrón Electoral del Tribunal Supremo de Elecciones.

**CUADRO 5. COSTA RICA: PADRÓN NACIONAL ELECTORAL POR PROVINCIA  
SEGÚN SEXO Y GRUPOS DE EDAD. ELECCIONES MUNICIPALES  
7 DE FEBRERO 2016**

SEXO Y GRUPOS DE EDAD	TOTAL	PROVINCIA						
		SAN JOSÉ	ALAJUELA	CARTAGO	HEREDIA	GUANACASTE	PUNTARENAS	LIMÓN
<b>COSTA RICA</b>	<b>3 178 364</b>	<b>1 088 828</b>	<b>604 089</b>	<b>374 190</b>	<b>319 674</b>	<b>231 102</b>	<b>299 227</b>	<b>261 254</b>
18 - 19	206 506	64 689	40 727	24 010	19 678	15 891	21 163	20 348
20 - 24	309 738	99 527	60 202	37 029	29 384	23 353	30 894	29 349
25 - 29	395 931	131 838	77 518	47 771	38 314	28 412	37 692	34 386
30 - 34	365 791	124 260	69 361	42 374	37 567	26 344	35 157	30 728
35 - 39	314 867	107 812	58 241	37 517	33 459	22 867	29 491	25 480
40 - 44	270 440	89 969	49 932	33 077	28 319	19 758	26 131	23 254
45 - 49	271 950	91 309	51 890	33 244	27 485	19 587	26 058	22 377
50 - 54	266 305	92 365	51 361	31 772	27 191	18 798	24 256	20 562
55 - 59	227 390	81 394	42 933	26 375	23 349	15 903	20 313	17 123
60 - 64	176 786	65 131	32 122	19 842	18 394	12 380	15 539	13 378
65 - 69	127 696	47 946	23 427	13 916	12 981	9 185	11 196	9 045
70 - 74	92 572	34 360	17 681	10 552	9 026	6 646	8 224	6 083
75 - 79	66 350	24 643	12 753	7 475	6 282	5 066	5 913	4 218
80 - 84	44 212	16 959	8 251	4 881	4 211	3 422	3 846	2 642
85 Y MÁS	41 830	16 626	7 690	4 355	4 034	3 490	3 354	2 281
<b>HOMBRES</b>	<b>1 584 178</b>	<b>530 482</b>	<b>304 791</b>	<b>186 298</b>	<b>157 161</b>	<b>116 777</b>	<b>153 648</b>	<b>135 021</b>
18 - 19	104 990	32 554	20 819	12 303	9 929	8 150	10 844	10 391
20 - 24	158 233	50 588	31 098	18 951	15 030	11 779	15 722	15 065
25 - 29	201 876	66 743	40 209	24 417	19 485	14 446	19 147	17 429
30 - 34	185 188	62 543	35 609	21 447	18 802	13 429	17 860	15 498
35 - 39	158 501	54 292	29 737	18 744	16 716	11 409	14 788	12 815
40 - 44	135 525	44 685	24 993	16 364	14 141	9 957	13 400	11 985
45 - 49	135 744	44 901	25 944	16 408	13 475	9 947	13 464	11 605
50 - 54	132 336	44 813	25 542	15 791	13 246	9 620	12 594	10 730
55 - 59	111 992	38 567	21 495	12 950	11 244	8 068	10 548	9 120
60 - 64	86 108	30 164	16 002	9 555	8 733	6 281	8 131	7 242
65 - 69	61 609	21 835	11 518	6 639	6 067	4 574	5 956	5 020
70 - 74	44 089	15 351	8 615	5 103	4 139	3 296	4 288	3 297
75 - 79	31 036	10 582	6 059	3 543	2 812	2 552	3 191	2 297
80 - 84	19 633	6 827	3 796	2 220	1 774	1 668	1 957	1 391
85 Y MÁS	17 318	6 037	3 355	1 863	1 568	1 601	1 758	1 136
<b>MUJERES</b>	<b>1 594 186</b>	<b>558 346</b>	<b>299 298</b>	<b>187 892</b>	<b>162 513</b>	<b>114 325</b>	<b>145 579</b>	<b>126 233</b>
18 - 19	101 516	32 135	19 908	11 707	9 749	7 741	10 319	9 957
20 - 24	151 505	48 939	29 104	18 078	14 354	11 574	15 172	14 284
25 - 29	194 055	65 095	37 309	23 354	18 829	13 966	18 545	16 957
30 - 34	180 603	61 717	33 752	20 927	18 765	12 915	17 297	15 230
35 - 39	156 366	53 520	28 504	18 773	16 743	11 458	14 703	12 665
40 - 44	134 915	45 284	24 939	16 713	14 178	9 801	12 731	11 269
45 - 49	136 206	46 408	25 946	16 836	14 010	9 640	12 594	10 772
50 - 54	133 969	47 552	25 819	15 981	13 945	9 178	11 662	9 832
55 - 59	115 398	42 827	21 438	13 425	12 105	7 835	9 765	8 003
60 - 64	90 678	34 967	16 120	10 287	9 661	6 099	7 408	6 136
65 - 69	66 087	26 111	11 909	7 277	6 914	4 611	5 240	4 025
70 - 74	48 483	19 009	9 066	5 449	4 887	3 350	3 936	2 786
75 - 79	35 314	14 061	6 694	3 932	3 470	2 514	2 722	1 921
80 - 84	24 579	10 132	4 455	2 661	2 437	1 754	1 889	1 251
85 Y MÁS	24 512	10 589	4 335	2 492	2 466	1 889	1 596	1 145

Fuente: Sección Padrón Electoral del Tribunal Supremo de Elecciones.

**CUADRO 6. COSTA RICA: ELECTORADO NATURALIZADO POR PAÍS DE ORIGEN  
SEGÚN SEXO Y GRUPO DE EDAD, ELECCIONES MUNICIPALES  
7 DE FEBRERO 2016**

SEXO Y GRUPO DE EDAD	País de origen								
	Total	Nicaragua	Colombia	El Salvador	Cuba	China	Perú	Panamá	Resto de países
<b>Costa Rica</b>	<b>52 994</b>	<b>27 150</b>	<b>6 417</b>	<b>3 500</b>	<b>2 231</b>	<b>1 825</b>	<b>1 627</b>	<b>1 453</b>	<b>8 791</b>
18 - 19	435	156	179	6	18	7	17	3	49
20 - 24	922	412	280	11	71	17	16	4	111
25 - 29	1 767	945	310	30	95	55	55	18	259
30 - 34	3 876	2 306	656	69	105	129	120	40	451
35 - 39	5 898	3 078	1 040	343	186	219	194	52	786
40 - 44	6 661	3 376	933	445	287	239	236	133	1 012
45 - 49	6 876	3 493	937	453	301	212	203	197	1 080
50 - 54	5 955	2 808	792	439	322	187	207	213	987
55 - 59	4 872	2 288	499	458	231	163	197	176	860
60 - 64	4 293	1 958	323	463	193	152	156	165	883
65 - 69	3 398	1 585	214	314	134	141	110	144	756
70 - 74	2 663	1 391	115	214	99	109	54	115	566
75 - 79	2 024	1 163	71	127	81	77	38	68	399
80 - 84	1 537	954	37	74	42	50	16	65	299
85 y más	1 817	1 237	31	54	66	68	8	60	293
<b>Hombres</b>	<b>24 006</b>	<b>11 415</b>	<b>3 017</b>	<b>1 500</b>	<b>1 239</b>	<b>986</b>	<b>879</b>	<b>630</b>	<b>4 340</b>
18 - 19	230	79	98	3	11	3	6	-	30
20 - 24	473	197	150	5	50	8	9	-	54
25 - 29	722	343	143	10	44	33	24	7	118
30 - 34	1 555	827	290	34	44	81	70	11	198
35 - 39	2 531	1 246	454	154	90	134	90	23	340
40 - 44	2 973	1 422	424	198	146	140	117	61	465
45 - 49	3 229	1 601	449	203	180	97	101	88	510
50 - 54	2 679	1 154	377	181	192	101	111	95	468
55 - 59	2 049	794	233	183	142	86	109	76	426
60 - 64	1 898	771	152	171	114	82	92	64	452
65 - 69	1 659	705	110	131	83	73	75	56	426
70 - 74	1 389	668	69	111	58	59	36	58	330
75 - 79	1 008	551	41	65	45	32	25	33	216
80 - 84	718	434	15	29	15	30	10	27	158
85 y más	893	623	12	22	25	27	4	31	149
<b>Mujeres</b>	<b>28 988</b>	<b>15 735</b>	<b>3 400</b>	<b>2 000</b>	<b>992</b>	<b>839</b>	<b>748</b>	<b>823</b>	<b>4 451</b>
18 - 19	205	77	81	3	7	4	11	3	19
20 - 24	449	215	130	6	21	9	7	4	57
25 - 29	1 045	602	167	20	51	22	31	11	141
30 - 34	2 321	1 479	366	35	61	48	50	29	253
35 - 39	3 367	1 832	586	189	96	85	104	29	446
40 - 44	3 688	1 954	509	247	141	99	119	72	547
45 - 49	3 647	1 892	488	250	121	115	102	109	570
50 - 54	3 276	1 654	415	258	130	86	96	118	519
55 - 59	2 823	1 494	266	275	89	77	88	100	434
60 - 64	2 395	1 187	171	292	79	70	64	101	431
65 - 69	1 739	880	104	183	51	68	35	88	330
70 - 74	1 274	723	46	103	41	50	18	57	236
75 - 79	1 016	612	30	62	36	45	13	35	183
80 - 84	819	520	22	45	27	20	6	38	141
85 y más	924	614	19	32	41	41	4	29	144

Fuente: Sección Padrón Electoral del Tribunal Supremo de Elecciones.





**PARTE II**

**DIVISIÓN TERRITORIAL  
ELECTORAL**

**CUADRO 7. COSTA RICA: CANTONES, DISTRITOS ADMINISTRATIVOS Y ELECTORALES  
SEGÚN PROVINCIA. ELECCIONES MUNICIPALES  
7 DE FEBRERO 2016**

PROVINCIA	CANTONES	DISTRITOS	
		ADMINISTRATIVOS	ELECTORALES
<b>COSTA RICA</b>	<b>81</b>	<b>481</b>	<b>2 068</b>
SAN JOSÉ	20	122	447
ALAJUELA	15	113	439
CARTAGO	8	51	196
HEREDIA	10	47	117
GUANACASTE	11	59	298
PUNTARENAS	11	60	377
LIMÓN	6	29	194

NA: No Aplica.

Fuente: Contraloría Electoral del Tribunal Supremo de Elecciones.

**CUADRO 8. COSTA RICA: MOVIMIENTOS A LA DIVISIÓN TERRITORIAL ELECTORAL  
SEGÚN PROVINCIA. ELECCIONES MUNICIPALES  
7 DE FEBRERO 2016**

PROVINCIA	DISTRITOS ADMINISTRATIVOS CREADOS	DISTRITOS ELECTORALES				
		CREADOS <sup>1/</sup>	REFUNDIDOS <sup>2/</sup>	ELIMINADOS <sup>3/</sup>	REUBICADOS <sup>4/</sup>	MODIFICADOS <sup>5/</sup>
<b>COSTA RICA</b>	<b>3</b>	<b>27</b>	<b>2</b>	<b>-</b>	<b>10</b>	<b>21</b>
SAN JOSÉ	1	9	1	-	1	3
ALAJUELA	-	1	-	-	-	5
CARTAGO	-	4	1	-	-	3
HEREDIA	-	3	-	-	-	-
GUANACASTE	-	4	-	-	9	1
PUNTARENAS	2	3	-	-	-	7
LIMÓN	-	3	-	-	-	2

<sup>1/</sup> El TSE crea los distritos electorales, ejerciendo su facultad legal de dividir un Distrito Administrativo en los electorales que sean necesarios, con el fin de procurar la mayor comodidad del electorado para la emisión de sus votos. (Art. 143 Código El Electoral).

<sup>2/</sup> Refundición: Es el traslado de los poblados y electores de un distrito electoral que perdió funcionalidad a otro. Regalmento para la formulación de la División Territorial Electoral.

<sup>3/</sup> Eliminación de un distrito electoral porque deja de cumplir los requisitos mínimos para su existencia y/o funcionalidad. Regalmento para la formulación de la División Territorial Electoral.

<sup>4/</sup> Reubicados: Es el traslado de la cabecera del distrito electoral de un poblado a otro por la pérdida de su funcionalidad.

<sup>5/</sup> Modificados: Procedimiento a través del cual el TSE crea, elimina, reubica o refunde un distrito electoral, en virtud de un cambio sustancial en sus condiciones originales. Esta gestión también puede conllevar el cambio de nombre, coordenadas y/o simbología de un poblado o distrito electoral.

Fuente: Contraloría Electoral del Tribunal Supremo de Elecciones.

**CUADRO 9. COSTA RICA: DISTRITOS ELECTORALES CREADOS <sup>1/</sup> EN EL PERÍODO 2014-2016  
SEGÚN PROVINCIA Y CANTÓN. ELECCIONES MUNICIPALES  
7 DE FEBRERO 2016**

<b>PROVINCIA Y CANTÓN</b>	<b>DISTRITO ADMINISTRATIVO</b>	<b>DISTRITO ELECTORAL</b>	<b>CÓDIGO ELECTORAL</b>
<b>PROVINCIA SAN JOSÉ</b>			
SAN JOSÉ	PAVAS	C.S.M. MANUEL ANTONIO CHAPUÍ	101039
SAN JOSÉ	URUCA	C.S.M. CAPEMCOL	101040
ESCAZÚ	SAN RAFAEL	H. A. MAGDALA	102008
DESAMPARADOS	SAN RAFAEL ARRIBA	H. A. COM MORICE (LA CASONA)	103040
MORA	PICAGRES	SAN ISIDRO DE CHUCAS (BALSILLA)	107023
MORA	TABARCIA	BAJO DE JORCO (PARTE OESTE)	107024
GOICOECHEA	CALLE BLANCOS	H. A. CORTEZA AMARILLA-EMMANUEL	108013
MONTES DE OCA	SAN PEDRO	H. A. MONTES DE OCA	115007
CURRIDABAT	CURRIDABAT	H. A. CURRIDABAT	118010
<b>PROVINCIA ALAJUELA</b>			
SAN RAMÓN	SAN JUAN	BARRIO BELÉN	202050
<b>PROVINCIA CARTAGO</b>			
CARTAGO	AGUACALIENTE O SAN FRANCISCO	GUAYABAL (PARTE ESTE)	301035
PARAISO	SANTIAGO	RIO REGADO	302021
LA UNION	SAN RAMON	C.S.M. ROBERTO CHACON PAUT	303020
TURRIALBA	CHIRRIPO	JACBATA (CERRO AZUL)	305077
<b>PROVINCIA HEREDIA</b>			
SAN ISIDRO	SAN JOSE	C.P. JUVENIL ZURQUI	406007
SAN ISIDRO	SAN JOSE	H. A. SENORA DE LOS ANGELES	406008
SARAPIQUI	LA VIRGEN	H. A. SAN AGUSTIN	410045
<b>PROVINCIA GUANACASTE</b>			
LIBERIA	LIBERIA	C. P. LIBERIA (MODULO D3-D4)	501024
CAÑAS	CAÑAS	H. A. MARY BLANCO	506017
ABANGARES	COLORADO	PEÑAS BLANCAS	507026
NANDAYURE	CARMONA	H. A. SAGRADO CORAZON DE JESÚS	509027
<b>PROVINCIA PUNTARENAS</b>			
ESPARZA	CALDERA	TIVIVES	602019
OSA	BAHIA DRAKE	ALTO LAGUNA	605039
AGUIRRE	QUEPOS	H. A. PAQUITA	606038
<b>PROVINCIA LIMÓN</b>			
LIMÓN	RÍO BLANCO	LOMA LINDA	701047
POCOCÍ	CARIARI	H. A. CARIARI	702052
GUÁCIMO	GUÁCIMO	H. A. DAVID GARRO	706018

<sup>1/</sup> El TSE crea los distritos electorales, ejerciendo su facultad legal de dividir un Distrito Administrativo en los electorales que sean necesarios, con el fin de procurar la mayor comodidad del electorado para la emisión de sus votos. (Art. 10 Código El Electoral).

Fuente: Contraloría Electoral del Tribunal Supremo de Elecciones.

**CUADRO 10. COSTA RICA: DISTRITOS ELECTORALES REUBICADOS<sup>1/</sup> EN OTRA LOCALIDAD DEL MISMO DISTRITO ADMINISTRATIVO EN EL PERÍODO 2014-2016, SEGÚN PROVINCIA Y CANTÓN  
ELECCIONES MUNICIPALES 7 DE FEBRERO 2016**

PROVINCIA Y CANTÓN	DISTRITO ADMINISTRATIVO	DISTRITO ELECTORAL	CÓDIGO ELECTORAL
SAN JOSÉ, MORA	QUITIRRISI	QUITIRRISI	1-07-VII-014
PUNTARENAS, ESPARZA	CALDERA	ARTIEDA (CHUMICAL)	6-02-VI-002
PUNTARENAS, ESPARZA	CALDERA	MATA DE LIMÓN	6-02-VI-004
PUNTARENAS, ESPARZA	CALDERA	SALINAS	6-02-VI-006
PUNTARENAS, COTO BRUS	GUTIERREZ BROWN	COLONIA GUTIERREZ BRAUN	6-08-VI-003
PUNTARENAS, COTO BRUS	GUTIERREZ BROWN	LA GUINEA ABAJO	6-08-VI-021
PUNTARENAS, COTO BRUS	GUTIERREZ BROWN	FILA PINAR	6-08-VI-022
PUNTARENAS, COTO BRUS	GUTIERREZ BROWN	FLOR DEL ROBLE	6-08-VI-023
PUNTARENAS, COTO BRUS	GUTIERREZ BROWN	BRISAS	6-08-VI-032
PUNTARENAS, COTO BRUS	GUTIERREZ BROWN	ROBLE	6-08-VI-036

<sup>1/</sup> La reubicación de un distrito electoral se realiza cuando dentro de su conformación se cambia la cabecera a otro poblado, igual sucede, si está incluido en un distrito administrativo que no le corresponde. (Reglamento para la creación de distritos electorales y juntas receptoras de votos).

Fuente: Contraloría Electoral del Tribunal Supremo de Elecciones.

**CUADRO 11. COSTA RICA: DISTRITOS ELECTORALES REFUNDIDOS <sup>1/</sup> EN EL PERÍODO 2014-2016  
SEGÚN PROVINCIA Y CANTÓN. ELECCIONES MUNICIPALES  
7 DE FEBRERO 2016**

<b>PROVINCIA Y CANTÓN</b>	<b>DISTRITO ADMINISTRATIVO</b>	<b>DISTRITO ELECTORAL</b>	<b>CÓDIGO ELECTORAL</b>
SAN JOSÉ, MONTES DE OCA	GRANADILLA	GARANADILLA NORTE*	1-18-II-007
CARTAGO, TURRIALBA	SANTA CRUZ	LA PASTORA*	3-05-IV-026

<sup>1/</sup> El Tribunal Supremo Elecciones puede dejar sin efecto la vigencia del distrito y refundirlo en otro, cuando conste con evidencia, que el número de electores se ha reducido a menos de cincuenta, o bien, porque se presentan otras circunstancias que así lo ameritan. (Reglamento para la creación de distritos electorales y juntas receptoras de votos).

Fuente: Contraloría Electoral del Tribunal Supremo de Elecciones



**PARTE III**

**CENTROS ESPECIALES DE  
VOTACIÓN**

**CUADRO 12. COSTA RICA: JUNTAS RECEPTORAS Y ELECTORADO EN CENTROS PENITENCIARIOS  
HOGARES DE ANCIANOS, ZONAS INDÍGENAS Y CENTROS DE SALUD MENTAL  
SEGÚN PROVINCIA. ELECCIONES MUNICIPALES 7 DE FEBRERO 2016**

PROVINCIA	CENTROS PENITENCIARIOS		HOGARES DE ANCIANOS		ZONAS INDÍGENAS		CENTROS DE SALUD MENTAL	
	JUNTAS	ELECTORADO	JUNTAS	ELECTORADO	JUNTAS	ELECTORADO	JUNTAS	ELECTORADO
<b>COSTA RICA</b>	<b>32</b>	<b>9 788</b>	<b>50</b>	<b>2 355</b>	<b>86</b>	<b>32 672</b>	<b>3</b>	<b>292</b>
SAN JOSÉ	7	2 429	13	725	5	1 564	2	198
ALAJUELA	15	3 799	9	670	2	572	-	-
CARTAGO	1	590	2	163	10	2 600	1	94
HEREDIA	2	65	4	191	-	-	-	-
GUANACASTE	2	686	8	211	2	811	-	-
PUNTARENAS	1	617	9	268	41	13 632	-	-
LIMÓN	4	1 602	5	127	26	13 493	-	-

Fuente: Sección Padrón Electoral del Tribunal Supremo de Elecciones.



**CUADRO 13. COSTA RICA: JUNTAS RECEPTORAS Y ELECTORADO EN CENTROS PENITENCIARIOS  
SEGÚN PROVINCIA Y DISTRITO ELECTORAL. ELECCIONES MUNICIPALES  
7 DE FEBRERO 2016**

<b>CÓDIGO ELECTORAL</b>	<b>PROVINCIA Y DISTRITO ELECTORAL</b>	<b>NÚMERO DE JUNTAS</b>	<b>ELECTORADO</b>
	<b>COSTA RICA</b>	<b>32</b>	<b>9 788</b>
	<b>SAN JOSÉ</b>	<b>7</b>	<b>2 429</b>
103034	C.P. SAN RAFAEL ARRIBA	2	480
119105	C.P. PALMARES	2	911
101030	C.P. CRISTO REY	3	1 038
	<b>ALAJUELA</b>	<b>15</b>	<b>3 799</b>
201071	C.P. ADULTO JOVEN	1	133
201065	C.P. ADULTO MAYOR	1	141
201060	C.P. ÁMBITO B [MÍNIMA]	2	595
201062	C.P. ÁMBITO C [MEDIANA ABIERTA]	1	385
201063	C.P. ÁMBITOS D [MED CERRADA] E [MÁXIMA]	2	441
201064	C.P. GERARDO RODRÍGUEZ ECHEVERRÍA	3	888
201059	C.P. SAN RAFAEL	2	502
201058	C.P. TALLERES INDUSTRIALES	1	166
210093	C.P. PALMERA [LA MARINA]	1	483
202043	C.P. SAN RAMÓN	1	65
	<b>CARTAGO</b>	<b>1</b>	<b>590</b>
301032	C.P. SAN FRANCISCO	1	590
	<b>HEREDIA</b>	<b>2</b>	<b>65</b>
401018	C.P. SAN AGUSTÍN	1	8
406007	C.P. JUVENIL ZURQUI	1	57
	<b>GUANACASTE</b>	<b>2</b>	<b>686</b>
501011	C.P. LIBERIA [MODULO B CASITAS]	1	435
501022	C.P. LIBERIA [MODULO D1-D2]	1	251
	<b>PUNTARENAS</b>	<b>1</b>	<b>617</b>
601094	C.P. EL ROBLE	1	617
	<b>LIMÓN</b>	<b>4</b>	<b>1 602</b>
701037	C.P. RÍO BLANCO [SANDOVAL]	2	647
702035	C.P. ROXANA [MODULOS A-B-C]	1	527
702049	C.P. ROXANA [MODULOS D-E]	1	428

Fuente: Sección Padrón Electoral y Contraloría Electoral del Tribunal Supremo de Elecciones.

**CUADRO 14. COSTA RICA: JUNTAS RECEPTORAS Y ELECTORADO EN HOGARES DE ANCIANOS  
SEGÚN PROVINCIA Y DISTRITO ELECTORAL. ELECCIONES MUNICIPALES  
7 DE FEBRERO 2016**

<b>CÓDIGO ELECTORAL</b>	<b>PROVINCIA Y DISTRITO ELECTORAL</b>	<b>NÚMERO DE JUNTAS</b>	<b>ELECTORADO</b>
	<b>COSTA RICA</b>	<b>50</b>	<b>2 355</b>
	<b>SAN JOSÉ</b>	<b>13</b>	<b>725</b>
106024	H.A. SAN FRANCISCO DE ASÍS	1	36
118010	H. A. CURRIDABAT	1	53
103036	H.A. OFELIA CARVAJAL DE NARANJO	1	66
103040	H. A. COM MORICE (LA CASONA)	1	30
103037	H.A. SAN CAYETANO	1	56
102008	H. A. MAGDALA	1	47
108013	H. A. CORTEZA AMARILLA-EMMANUEL	1	23
108002	H.A.CARLOS MARÍA ULLOA	1	130
115007	H. A. MONTES DE OCA	1	56
114006	H.A. CASA NAZARETH	1	33
119108	H.A. MONS.DELFÍN QUESADA CASTRO	1	85
104045	H.A. CORAZÓN DE JESÚS	1	46
105016	H.A. LOS SANTOS	1	64
	<b>ALAJUELA</b>	<b>9</b>	<b>670</b>
201066	H.A. SANTIAGO CRESPO CALVO	1	188
205016	H.A. HORTENSIA RODRÍGUEZ S.DE B.	1	65
203045	H.A. JAFETH JIMÉNEZ MORALES	1	95
206022	H.A. JOSÉ DEL OLMO	1	50
209012	H.A. PRESB.JESÚS MARÍA VARGAS	1	29
207009	H.A. PALMARES	1	59
210094	H.A. SAN VICENTE DE PAÚL	1	74
202045	H.A. SAN RAMÓN	1	55
211012	H.A. SAN RAFAEL	1	55
	<b>CARTAGO</b>	<b>2</b>	<b>163</b>
301033	H.A. ASILO DE LA VEJEZ	1	87
305068	H.A. SAN BUENAVENTURA	1	76
	<b>HEREDIA</b>	<b>4</b>	<b>191</b>
402012	H.A. REINA DE LOS ANGELES	1	15
406008	H. A. SEÑORA DE LOS ANGELES	1	59
409004	H.A.ALFREDO Y DELIA GONZÁLEZ FLORES	1	95
410045	H. A. SAN AGUSTÍN	1	22
	<b>GUANACASTE</b>	<b>8</b>	<b>211</b>
507023	H.A. SAN JORGE	1	36
506017	H. A. MARY BLANCO	1	29
501012	H.A. LIBERIA	1	21
509027	H. A. SAGRADO CORAZON DE JESÚS	1	31
502084	H.A. SAN BLAS	1	23
503045	H.A. NUESTRA SEÑORA DEL ROSARIO	1	20
508024	H.A. TILARÁN	1	36
402012	H.A. REINA DE LOS ANGELES	1	15

**CUADRO 14. COSTA RICA: JUNTAS RECEPTORAS Y ELECTORADO EN HOGARES DE ANCIANOS  
SEGÚN PROVINCIA Y DISTRITO ELECTORAL. ELECCIONES MUNICIPALES  
7 DE FEBRERO 2016**

<b>CÓDIGO ELECTORAL</b>	<b>PROVINCIA Y DISTRITO ELECTORAL</b>	<b>NÚMERO DE JUNTAS</b>	<b>ELECTORADO</b>
	<b>PUNTARENAS</b>	<b>9</b>	<b>268</b>
606038	H. A. PAQUITA	1	18
610030	H.A. NEILY	1	39
608045	H.A. COTO BRUS	1	26
602018	H.A. CARLOS VENEGAS	1	29
607037	H. A. GOLFITO	1	21
604014	H.A. FRAY CASIANO DE MADRID	1	35
605037	H. A. PALMAR SUR	1	42
601103	H.A. MIGUEL MORENO	1	36
601106	H.A. MARÍA INMACULADA	1	22
	<b>LIMÓN</b>	<b>5</b>	<b>127</b>
706018	H. A. DAVID GARRO	1	16
701038	H.A. VÍCTOR CASCO TORRES	1	24
702052	H. A. CARIARI	1	28
702037	H.A. GUÁPILES	1	39
704021	H.A. SANTA LUISA	1	20

Fuente: Sección Padrón Electoral y Contraloría Electoral del Tribunal Supremo de Elecciones.

**CUADRO 15. COSTA RICA: JUNTAS RECEPTORAS Y ELECTORADO EN ZONAS INDÍGENAS  
SEGÚN PROVINCIA Y DISTRITO ELECTORAL. ELECCIONES MUNICIPALES  
7 DE FEBRERO 2016**

<b>CÓDIGO ELECTORAL</b>	<b>PROVINCIA Y DISTRITO ELECTORAL</b>	<b>NÚMERO DE JUNTAS</b>	<b>ELECTORADO</b>
	<b>COSTA RICA</b>	<b>86</b>	<b>32 672</b>
	<b>SAN JOSÉ</b>	<b>5</b>	<b>1 564</b>
104024	ZAPATÓN(SAN CARLOS)	1	339
104044	BAJO REY	1	47
107014	QUITIRRISÍ	2	897
119069	CHINA KICHÁ	1	281
	<b>ALAJUELA</b>	<b>2</b>	<b>572</b>
215003	MARGARITA	1	258
215010	TONJIBE	1	314
	<b>CARTAGO</b>	<b>10</b>	<b>2 600</b>
305017	GRANO DE ORO O XARA	2	741
305057	SIMIRIÑAC (JACUY)	1	276
305058	DUCLAC (ALTO PACUARE)	1	196
305059	JAKI (CAPILLA DOS CHIRRIPO ARRIBA)	1	311
305060	BOLORIÑAC (CAPILLA UNO)	1	281
305061	NIMARI-ÑAC (RÍO PEJE)	1	218
305062	NAMALDI	1	104
305063	TSIPIRI (QUEBRADA PLATANILLO)	1	455
305077	JACBATA (CERRO AZUL)	1	18
	<b>GUANACASTE</b>	<b>2</b>	<b>811</b>
502080	MATAMBUGUITO	1	169
511011	MATAMBU	1	642
	<b>PUNTARENAS</b>	<b>41</b>	<b>13 632</b>
603003	SALITRE	1	405
603006	BORUCA	2	1 166
603007	LAS PILAS	1	130
603008	COLINAS (MAÍZ DE LOS UVA)	1	344
603011	CURRÉ	1	361
603012	LA DANTA O CONCEPCIÓN	1	417
603014	UJARRÁS	2	833
603019	BAJO LAS BRISAS	2	752
603022	TÉRRABA	1	534
603023	SAN RAFAEL DE CABAGRA	2	764
603027	BIJAGUAL	1	463
603028	CAJÓN	1	249
603029	GUAGARAL	1	229
603030	MAÍZ DE BORUCA	1	355
603031	CHÁNGUENA (LA FILA)	1	265
603032	PILÓN	1	435
603033	LAS VEGAS DE RÍO CHÁNGUENA	1	95
603034	LA BONGA	1	261
603035	SAN VICENTE (UPIAV-2)	1	128

**CUADRO 15. COSTA RICA: JUNTAS RECEPTORAS Y ELECTORADO EN ZONAS INDÍGENAS  
SEGÚN PROVINCIA Y DISTRITO ELECTORAL. ELECCIONES MUNICIPALES  
7 DE FEBRERO 2016**

<b>CÓDIGO ELECTORAL</b>	<b>PROVINCIA Y DISTRITO ELECTORAL</b>	<b>NÚMERO DE JUNTAS</b>	<b>ELECTORADO</b>
603036	PARAÍSO	1	207
603041	PUENTE DE SALITRE	1	315
603051	SHAMBA	1	187
607021	LA PEÑA DE BURICA	1	195
607024	GUAYMI DE BURICA	1	205
607025	ALTO CONTE(MOLO DUBTDO)	1	267
607027	PROGRESO DE CONTEBURICA	1	190
608016	SAN GERARDO	1	123
608042	LA CASONA (GUAYMÍ)	2	935
610003	BAJO LOS INDIOS	1	235
610006	ABROJO NORTE [VEGAS DE ABROJO NORTE]	1	590
610012	BARRIO NUEVO DE VERACRUZ	2	749
610020	CARACOL DE LA VACA	1	424
610021	VEREH	1	400
610026	VEGAS DEL RÍO LA VACA (NIBIRIBOTDA)	1	160
610027	ABROJO - MONTEZUMA	1	264
	<b>LIMÓN</b>	<b>26</b>	<b>13 493</b>
701009	VESTA	1	506
701021	BOCUARE	1	231
701034	ALTO CWEN	1	373
701035	XIQIARI	1	544
701036	SINOLI	1	170
703004	PACUARITO	1	700
704001	BRATSI (BAMBÚ O DON DIEGO)	1	425
704002	AMUBRI	3	1 812
704003	COROMA (COLOQCHA)	1	394
704006	PUERTO VIEJO	2	1 385
704007	BRIBRÍ (FIELDS)	4	2 805
704008	SHIROLES (XIROLES)	3	1 818
704013	KATSI	1	613
704015	SEPEQUE	2	972
704019	SIBUJÚ	1	295
704020	TELIRE (BLEY)	1	213
705017	PALMERA(CATSAQIBI)	1	237

Fuente: Sección Padrón Electoral y Contraloría Electoral del Tribunal Supremo de Elecciones.

**CUADRO 16. COSTA RICA: JUNTAS RECEPTORAS Y ELECTORADO EN CENTROS DE SALUD MENTAL  
SEGÚN PROVINCIA Y DISTRITO ELECTORAL. ELECCIONES MUNICIPALES  
7 DE FEBRERO 2016**













<b>CÓDIGO ELECTORAL</b>	<b>PROVINCIA Y DISTRITO ELECTORAL</b>	<b>NUMERO DE JUNTAS</b>	<b>ELECTORADO</b>
	<b>COSTA RICA</b>	<b>3</b>	<b>292</b>
	<b>SAN JOSÉ</b>	<b>2</b>	<b>198</b>
101039	C.S.M. MANUEL ANTONIO CHAPUÍ	1	141
101040	C.S.M. CAPEMCOL	1	57
	<b>CARTAGO</b>	<b>1</b>	<b>94</b>
303020	C.S.M. ROBERTO CHACÓN PAUT	1	94

Fuente: Sección Padrón Electoral y Contraloría Electoral del Tribunal Supremo de Elecciones.

## **PARTE IV**

# **PARTIDOS POLÍTICOS, PRESUPUESTO Y CANDIDATURAS POR PARTIDO**

**CUADRO 17. COSTA RICA: PARTIDOS POLÍTICOS QUE PARTICIPAN EN LAS ELECCIONES  
SEGÚN ESCALA. ELECCIONES MUNICIPALES  
7 DE FEBRERO 2016**

NOMBRE	DIVISA
<b>ESCALA NACIONAL</b>	
ACCESIBILIDAD SIN EXCLUSIÓN	
ACCIÓN CIUDADANA	
FRENTE AMPLIO	
INTEGRACIÓN NACIONAL	
LIBERACIÓN NACIONAL	
MOVIMIENTO LIBERTARIO	
NUEVA GENERACIÓN	
PARTIDO DE LOS TRABAJADORES	
RENOVACIÓN COSTARRICENSE	
REPUBLICANO SOCIAL CRISTIANO	
RESTAURACIÓN NACIONAL	
UNIDAD SOCIAL CRISTIANA	



## ESCALA PROVINCIAL

ALIANZA DEMÓCRATA CRISTIANA (CARTAGO)



RECUPERANDO VALORES (LIMÓN)



VERDE (CARTAGO)



VIVA PUNTARENAS (PUNTARENAS)



## ESCALA CANTONAL

ACCIÓN CANTONAL SIQUIRRES INDEPENDIENTE (SIQUIRRES, LIMÓN)



ACUERDO DE ALIANZA DE QUEPOS (AGUIRRE, PUNTARENAS)



ALIANZA CRISTIANA SANTANEÑA (SANTA ANA, SAN JOSÉ)



ALIANZA POR PALMARES (PALMARES, ALAJUELA)



ALIANZA POR SAN JOSÉ (SAN JOSÉ, SAN JOSÉ)



ALIANZA SANCARLEÑA (SAN CARLOS, ALAJUELA)



ALIANZA SOCIAL POR LA UNIÓN (LA UNIÓN. CARTAGO)



AUTÉNTICO LABRADOR DE CORONADO (VÁZQUEZ DE CORONADO, SAN JOSÉ)



AUTENTICO LIMONENSE (CENTRAL, LIMÓN)



AUTENTICO SIQUIRREÑO (SIQUIRRES, LIMÓN)



AUTÓNOMO OROMONTANO (MONTES DE ORO, PUNTARENAS)



AVANCE MONTES DE OCA (MONTES DE OCA, SAN JOSÉ)



BARVA UNIDA (BARVA, HEREDIA)



COALICIÓN ALIANZA POR BELÉN



COALICIÓN GENTE MONTES DE OCA



COALICIÓN SOMOS TIBÁS



COALICIÓN UNIDOS POR GUATUSO



CURRIDABAT SIGLO XXI (CURRIDABAT, SAN JOSÉ)



DEL SOL (SANTA ANA, SAN JOSÉ)



DEMÓCRATA (VÁZQUES DE CORONADO, SAN JOSÉ)



DESAMPARADOS UNIDOS (DESAMPARADOS, SAN JOSÉ)




ECOLÓGICO COMUNAL COSTARRICENSE (DESAMPARADOS, SAN JOSÉ)



FUERZA DEMOCRÁTICA DESAMPARADEÑA (DESAMPARADOS, SAN JOSÉ)



FUERZA UNIDAS PARA EL CAMBIO (CENTRAL, SAN JOSÉ)



GARABITO ECOLÓGICO (GARABITO, PUNTARENAS)



INDEPENDIENTE ESCAZUCEÑO (ESCAZÚ, SAN JOSÉ)



JUSTICIA GENERALEÑA (PÉREZ ZELEDÓN, SAN JOSÉ)



LIGA RAMONENSE (SAN RAMÓN, ALAJUELA)



LIMÓN INDEPENDIENTE (CENTRO, LIMÓN)



MOVIMIENTO AVANCE SANTO DOMINGO



NUEVA MAYORIA GRIEGA (GRECIA, ALAJUELA)



PARRITA INDEPENDIENTE (PARRITA, PUNTARENAS)



PROGRESO COMUNAL DESAMPARADEÑO (DESAMPARADOS, SAN JOSÉ)



PUEBLO GARABITO (GARABITO, PUNTARENAS)



PURISCALEÑOS DE CORAZÓN (PURISCAL, SAN JOSÉ)



RENOVACIÓN CARTAGO (CENTRAL, CARTAGO)



RENOVEMOS ALAJUELA (ALAJUELA, ALAJUELA)



RESCATE CANTONAL LA UNIÓN (LA UNIÓN, CARTAGO)



RESTAURACIÓN PARRITEÑA (PARRITA, PUNTARENAS)



SOLIDARIDAD (CENTRAL, SAN JOSÉ)



TODO POR FLORES



UNIÓN GUARCO (EL GUARCO, CARTAGO)



YUNTA PROGRESISTA ESCAZUCEÑA (ESCAZÚ, SAN JOSÉ)



---

Fuente: Página Web Tribunal Supremo de Elecciones.

**CUADRO 18. COSTA RICA: PRESUPUESTO ELECTORAL 2015 Y 2016 (SUBPROGRAMA 850-02)  
 POR AÑO. ELECCIONES MUNICIPALES 7 DE FEBRERO 2016  
 (DATOS EN COLONES)**

<b>PARTIDA</b>	<b>DESCRIPCIÓN</b>	<b>2015</b>	<b>2016</b>
<b>TOTAL</b>		<b>3 943 113 000</b>	<b>3 456 262 200 *</b>
0	Remuneraciones	2 495 432 300	1 373 948 200
1	Servicios	737 496 000	1 725 540 000
2	Materiales y Suministros	331 800 000	47 166 000
5	Bienes Duraderos	162 210 000	0
6	Transferencias Corrientes	16 174 700	9 608 000
9	Cuentas Especiales	200 000 000	300 000 000

Fuente: Dirección General de Registro Electoral y Financiamiento de Partidos Políticos Tribunal Supremo de Elecciones.

*\*Originalmente, el monto destinado a "Elecciones Municipales 2016" (año 2016), era de ₡3.554.773.000,00, no obstante, en el mes de agosto, le fue recortada la suma de ₡98.510.800,00 como parte de una propuesta por parte del TSE a petición del Ministerio de Hacienda por lo que el monto final para elecciones municipales es de ₡3.456.262.200,00*

**CUADRO 19. COSTA RICA: CANDIDATURAS INSCRITAS POR ELECCIÓN, SEGÚN TIPO DE CANDIDATURA Y PROVINCIA  
ELECCIONES 2002, 2006, 2010 y 2016**

<b>PROVINCIA Y TIPO DE CANDIDATURA</b>	<b>2002</b>	<b>2006</b>	<b>2010</b>	<b>2016</b>
<b>COSTA RICA</b>	<b>25 234</b>	<b>26 708</b>	<b>23 096</b>	<b>31 879</b>
SAN JOSÉ	6 907	7 262	6 414	8 540
ALAJUELA	5 056	5 368	4 508	6 759
CARTAGO	2 886	3 297	2 370	3 577
HEREDIA	2 647	2 473	2 453	2 972
GUANACASTE	2 722	2 980	2 454	3 299
PUNTARENAS	3 012	3 246	2 911	4 056
LIMÓN	2 004	2 082	1 986	2 676
<b>ALCALDÍAS Y VICEALCALDÍAS</b>	<b>1 089</b>	<b>1 099</b>	<b>1 008</b>	<b>1 780</b>
SAN JOSÉ	266	273	258	468
ALAJUELA	185	184	182	313
CARTAGO	112	118	87	200
HEREDIA	135	119	117	199
GUANACASTE	144	146	115	180
PUNTARENAS	141	157	146	259
LIMÓN	106	102	103	161
<b>REGIDURÍAS <sup>1/</sup></b>	<b>8 973</b>	<b>10 789</b>	<b>7 234</b>	<b>7 016</b>
SAN JOSÉ	2500	3 210	2175	2033
ALAJUELA	1686	1 866	1177	1218
CARTAGO	1115	1 465	779	821
HEREDIA	1071	1 137	818	721
GUANACASTE	828	1 183	739	644
PUNTARENAS	1090	1 048	802	870
LIMÓN	683	880	744	709
<b>SINDICATURAS</b>	<b>3 488</b>	<b>3 726</b>	<b>3 578</b>	<b>6 085</b>
SAN JOSÉ	936	943	958	1630
ALAJUELA	726	790	809	1399
CARTAGO	371	484	338	741
HEREDIA	349	335	356	523
GUANACASTE	437	438	380	596
PUNTARENAS	385	467	459	747
LIMÓN	284	269	278	449
<b>CONCEJOS DE DISTRITO</b>	<b>11 454</b>	<b>10 832</b>	<b>11 004</b>	<b>16 546</b>
SAN JOSÉ	3205	2 836	3023	4409
ALAJUELA	2430	2 495	2321	3775
CARTAGO	1222	1 182	1109	1703
HEREDIA	1092	882	1162	1529
GUANACASTE	1289	1 176	1181	1813
PUNTARENAS	1285	1 430	1347	1960
LIMÓN	931	831	861	1357
<b>INTENDENTES Y VICEINTENDENTES</b>	<b>26</b>	<b>34</b>	<b>61</b>	<b>103</b>
ALAJUELA	4	4	4	11
CARTAGO	6	6	14	26
GUANACASTE	3	4	8	14
PUNTARENAS	13	20	35	52
<b>CONCEJOS MUNICIPALES DE DISTRITO</b>	<b>204</b>	<b>228</b>	<b>211</b>	<b>349</b>
ALAJUELA	25	29	15	43
CARTAGO	60	42	43	86
GUANACASTE	21	33	31	52
PUNTARENAS	98	124	122	168

<sup>1/</sup> Los candidaturas a regidores se presentaron en las elecciones generales en el mes de febrero de los años 2002, 2006 y 2010  
Nota: Datos al 26 de enero de 2016.

Fuente: Cómputo de Votos y declaratorias de elección y Departamento de Registro de Partidos Políticos.

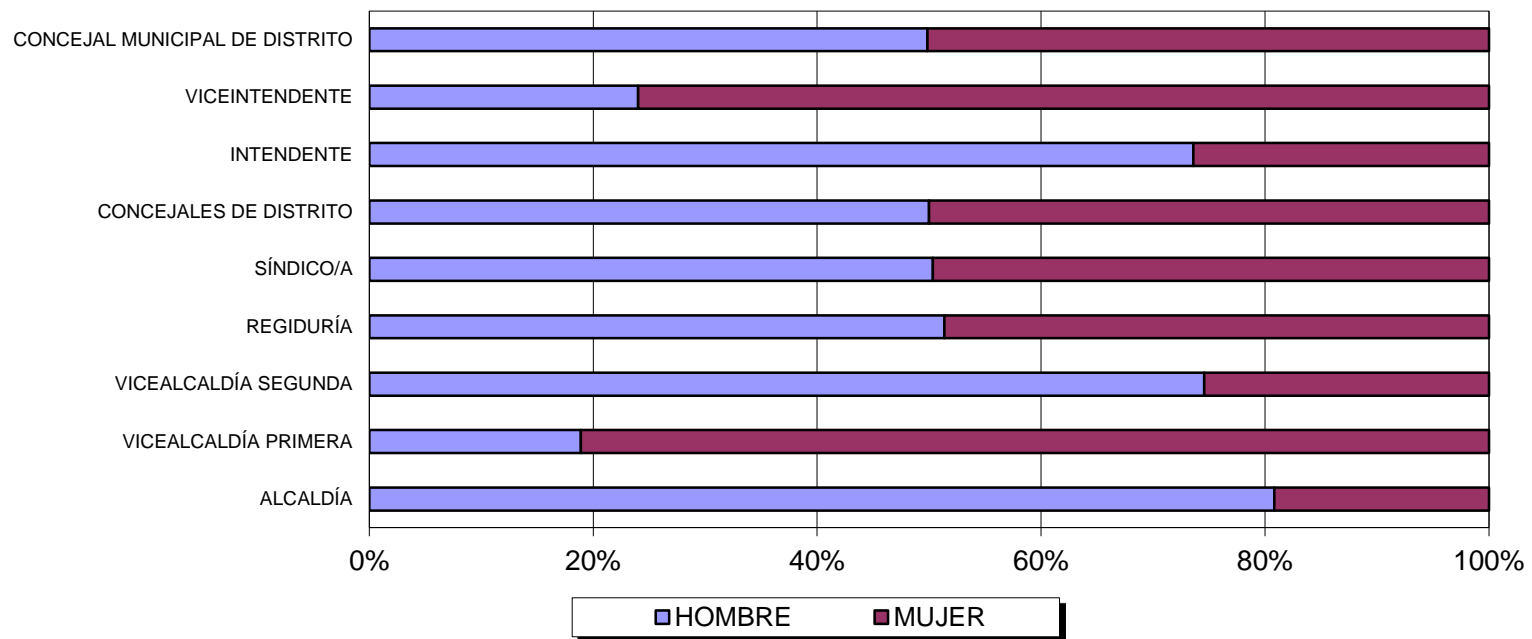
**CUADRO 20. COSTA RICA: COMPOSICIÓN DE LAS PAPELETAS POR SEXO, SEGÚN CANDIDATURAS Y CARGO**  
**ELECCIONES MUNICIPALES 7 DE FEBRERO 2016**  
*(CIFRAS ABSOLUTAS Y RELATIVAS)*

CANDIDATURAS	TOTAL	HOMBRES		MUJERES	
		ABSOLUTO	%	ABSOLUTO	%
<b>TOTAL</b>	<b>31 879</b>	<b>16 199</b>	<b>50,8</b>	<b>15 680</b>	<b>49,2</b>
ALCALDÍA	605	489	80,8	116	19,2
VICEALCALDÍA PRIMERA	593	112	18,9	481	81,1
VICEALCALDÍA SEGUNDA	582	434	74,6	148	25,4
REGIDURÍA	7 016	3 604	51,4	3 412	48,6
SÍNDICO/A	6 085	3 063	50,3	3 022	49,7
CONCEJALES DE DISTRITO	16 546	8 272	50,0	8 274	50,0
INTENDENTE	53	39	73,6	14	26,4
VICEINTENDENTE	50	12	24,0	38	76,0
CONCEJAL MUNICIPAL DE DISTRITO	349	174	49,9	175	50,1
<b>EN PROPIEDAD</b>					
<b>TOTAL EN PROPIEDAD</b>	<b>17 616</b>	<b>9 541</b>	<b>54,2</b>	<b>8 075</b>	<b>45,8</b>
ALCALDÍA	605	489	80,8	116	19,2
VICEALCALDÍA PRIMERA	593	112	18,9	481	81,1
VICEALCALDÍA SEGUNDA	582	434	74,6	148	25,4
REGIDURÍA	3 547	1 909	53,8	1 638	46,2
SÍNDICO/A	3 169	2 027	64,0	1 142	36,0
CONCEJALES DE DISTRITO	8 840	4 430	50,1	4 410	49,9
INTENDENTE	53	39	73,6	14	26,4
VICEINTENDENTE	50	12	24,0	38	76,0
CONCEJAL MUNICIPAL DE DISTRITO	177	89	50,3	88	49,7
<b>EN SUPLENCIA</b>					
<b>TOTAL EN SUPLENCIA</b>	<b>14 263</b>	<b>6 658</b>	<b>46,7</b>	<b>7 605</b>	<b>53,3</b>
REGIDURÍA	3 469	1 695	48,9	1 774	51,1
SÍNDICO/A	2 916	1 036	35,5	1 880	64,5
CONCEJALES DE DISTRITO	7 706	3 842	49,9	3 864	50,1
CONCEJAL MUNICIPAL DE DISTRITO	172	85	49,4	87	50,6

Nota: Datos al 26 de enero de 2016.

Fuente: Departamento de Registro de Partidos Políticos, Base de datos de candidaturas FEBRERO 2016.

**GRÁFICO 3**  
**COSTA RICA: DISTRIBUCIÓN DE LAS CANDIDATURAS POR SEXO**  
**SEGÚNTIPO DE CANDIDATURA. ELECCIONES MUNICIAPLES**  
**7 DE FEBRERO 2016**  
*(PORCENTAJE)*



Nota: Datos al 26 de enero de 2016.

Fuente: Tribunal Supremo de Elecciones. Departamento de Registro de Partidos Políticos, base de datos de candidaturas FEBRERO 2016.



**CUADRO 21. COSTA RICA: CANDIDATURAS A ALCALDÍAS Y VICEALCALDÍAS POR SEXO, SEGÚN PARTIDO**  
**ELECCIONES MUNICIPALES 7 DE FEBRERO 2016**  
*(CIFRAS ABSOLUTAS Y RELATIVAS)*

PARTIDO	TOTAL					ALCALDÍAS					VICEALCALDÍA PRIMERA					VICEALCALDÍA SEGUNDA				
	TOTAL	HOMBRES		MUJERES		TOTAL	HOMBRES		MUJERES		TOTAL	HOMBRES		MUJERES		TOTAL	HOMBRES		MUJERES	
		ABS	%	ABS	%		ABS	%	ABS	%		ABS	%	ABS	%		ABS	%	ABS	%
<b>TOTAL</b>	<b>1 780</b>	<b>1 035</b>	<b>58,1</b>	<b>745</b>	<b>41,9</b>	<b>605</b>	<b>489</b>	<b>80,8</b>	<b>116</b>	<b>19,2</b>	<b>593</b>	<b>112</b>	<b>18,9</b>	<b>481</b>	<b>81,1</b>	<b>582</b>	<b>434</b>	<b>74,6</b>	<b>148</b>	<b>25,4</b>
ACCESIBILIDAD SIN EXCLUSIÓN	53	26	49,1	27	50,9	18	14	77,8	4	22,2	17	3	17,6	14	82,4	18	9	50,0	9	50,0
ACCIÓN CANTONAL SIQUIRRES INDEPENDIENTE	3	1	33,3	2	66,7	1	1	100,0	-	-	1	-	-	1	100,0	1	-	-	1	100,0
ACCIÓN CIUDADANA	218	122	56,0	96	44,0	74	62	83,8	12	16,2	73	12	16,4	61	83,6	71	48	67,6	23	32,4
ACUERDO DE ALIANZA DE QUEPOS	3	1	33,3	2	66,7	1	-	-	1	100,0	1	1	100,0	-	-	1	-	-	1	100,0
ALIANZA CRISTIANA SANTANEÑA	3	2	66,7	1	33,3	1	1	100,0	-	-	1	-	-	1	100,0	1	1	100,0	-	-
ALIANZA DEMOCRATA CRISTIANA	24	13	54,2	11	45,8	8	4	50,0	4	50,0	8	4	50,0	4	50,0	8	5	62,5	3	37,5
ALIANZA POR PALMARES	3	2	66,7	1	33,3	1	1	100,0	-	-	1	-	-	1	100,0	1	1	100,0	-	-
ALIANZA POR SAN JOSE	3	2	66,7	1	33,3	1	1	100,0	-	-	1	-	-	1	100,0	1	1	100,0	-	-
ALIANZA SANCARLEÑA	3	1	33,3	2	66,7	1	1	100,0	-	-	1	-	-	1	100,0	1	-	-	1	100,0
ALIANZA SOCIAL POR LA UNION	3	2	66,7	1	33,3	1	1	100,0	-	-	1	-	-	1	100,0	1	1	100,0	-	-
AUTENTICO LABRADOR DE CORONADO	3	2	66,7	1	33,3	1	1	100,0	-	-	1	-	-	1	100,0	1	1	100,0	-	-
AUTENTICO LIMONENSE	3	2	66,7	1	33,3	1	1	100,0	-	-	1	-	-	1	100,0	1	1	100,0	-	-
AUTENTICO SIQUIRREÑO	3	1	33,3	2	66,7	1	-	-	1	100,0	1	1	100,0	-	-	1	-	-	1	100,0
AUTÓNOMO OROMONTANO	3	2	66,7	1	33,3	1	-	-	1	100,0	1	1	100,0	-	-	1	1	100,0	-	-
AVANCE MONTES DE OCA	3	1	33,3	2	66,7	1	1	100,0	-	-	1	-	-	1	100,0	1	-	-	1	100,0
BARVA UNIDA	3	1	33,3	2	66,7	1	-	-	1	100,0	1	1	100,0	-	-	1	-	-	1	100,0
COALICION ALIANZA POR BELEN	3	2	66,7	1	33,3	1	1	100,0	-	-	1	-	-	1	100,0	1	1	100,0	-	-
COALICION GENTE MONTES DE OCA	3	2	66,7	1	33,3	1	1	100,0	-	-	1	-	-	1	100,0	1	1	100,0	-	-
COALICION SOMOS TIBAS	3	2	66,7	1	33,3	1	1	100,0	-	-	1	-	-	1	100,0	1	1	100,0	-	-
COALICION UNIDOS POR GUATUSO	3	2	66,7	1	33,3	1	1	100,0	-	-	1	-	-	1	100,0	1	1	100,0	-	-
CURRIDABAT SIGLO XXI	3	2	66,7	1	33,3	1	1	100,0	-	-	1	-	-	1	100,0	1	1	100,0	-	-
DE LOS TRABAJADORES	15	9	60,0	6	40,0	5	3	60,0	2	40,0	5	2	40,0	3	60,0	5	4	80,0	1	20,0
DEL SOL	3	2	66,7	1	33,3	1	-	-	1	100,0	1	1	100,0	-	-	1	1	100,0	-	-
DEMOCRATA	3	2	66,7	1	33,3	1	1	100,0	-	-	1	-	-	1	100,0	1	1	100,0	-	-
DESAMPARADOS UNIDO	3	1	33,3	2	66,7	1	1	100,0	-	-	1	-	-	1	100,0	1	-	-	1	100,0
ECOLOGICO COMUNAL COSTARRICENSE	3	2	66,7	1	33,3	1	1	100,0	-	-	1	-	-	1	100,0	1	1	100,0	-	-
FRENTE AMPLIO	174	99	56,9	75	43,1	59	42	71,2	17	28,8	57	17	29,8	40	70,2	58	40	69,0	18	31,0
FUERZA DEMOCRATICA DESAMPARADEÑA	3	2	66,7	1	33,3	1	1	100,0	-	-	1	-	-	1	100,0	1	1	100,0	-	-
FUERZAS UNIDAS PARA EL CAMBIO	3	2	66,7	1	33,3	1	1	100,0	-	-	1	-	-	1	100,0	1	1	100,0	-	-
GARABITO ECOLÓGICO	3	2	66,7	1	33,3	1	1	100,0	-	-	1	-	-	1	100,0	1	1	100,0	-	-
INDEPENDIENTE ESCAZUCEÑO	3	2	66,7	1	33,3	1	1	100,0	-	-	1	-	-	1	100,0	1	1	100,0	-	-
INTEGRACIÓN NACIONAL	24	14	58,3	10	41,7	8	7	87,5	1	12,5	8	1	12,5	7	87,5	8	6	75,0	2	25,0
JUSTICIA GENERALEÑA	3	2	66,7	1	33,3	1	1	100,0	-	-	1	-	-	1	100,0	1	1	100,0	-	-
LIBERACIÓN NACIONAL	242	144	59,5	98	40,5	81	68	84,0	13	16,0	81	13	16,0	68	84,0	80	63	78,8	17	21,3
LIGA RAMONENSE	3	2	66,7	1	33,3	1	1	100,0	-	-	1	-	-	1	100,0	1	1	100,0	-	-
LIMON INDEPENDIENTE	3	1	33,3	2	66,7	1	-	-	1	100,0	1	1	100,0	-	-	1	-	-	1	100,0
MOVIMIENTO AVANCE SANTO DOMINGO	3	2	66,7	1	33,3	1	1	100,0	-	-	1	-	-	1	100,0	1	1	100,0	-	-
MOVIMIENTO LIBERTARIO	196	116	59,2	80	40,8	67	55	82,1	12	17,9	66	12	18,2	54	81,8	63	49	77,8	14	22,2
NUEVA GENERACION	123	72	58,5	51	41,5	42	30	71,4	12	28,6	41	11	26,8	30	73,2	40	31	77,5	9	22,5
NUEVA MAYORIA GRIEGA	3	2	66,7	1	33,3	1	1	100,0	-	-	1	-	-	1	100,0	1	1	100,0	-	-
PARRITA INDEPENDIENTE	3	2	66,7	1	33,3	1	1	100,0	-	-	1	-	-	1	100,0	1	1	100,0	-	-
PROGRESO COMUNAL DESAMPARADEÑO	3	2	66,7	1	33,3	1	1	100,0	-	-	1	-	-	1	100,0	1	1	100,0	-	-
PUEBLO GARABITO	3	2	66,7	1	33,3	1	1	100,0	-	-	1	-	-	1	100,0	1	1	100,0	-	-
PURISCALEÑOS DE CORAZON	3	2	66,7	1	33,3	1	1	100,0	-	-	1	-	-	1	100,0	1	1	100,0	-	-

**CUADRO 21. COSTA RICA: CANDIDATURAS A ALCALDÍAS Y VICEALCALDÍAS POR SEXO, SEGÚN PARTIDO  
ELECCIONES MUNICIPALES 7 DE FEBRERO 2016  
(CIFRAS ABSOLUTAS Y RELATIVAS)**

PARTIDO	TOTAL					ALCALDÍAS					VICEALCALDÍA PRIMERA					VICEALCALDÍA SEGUNDA				
	TOTAL	HOMBRES		MUJERES		TOTAL	HOMBRES		MUJERES		TOTAL	HOMBRES		MUJERES		TOTAL	HOMBRES		MUJERES	
		ABS	%	ABS	%		ABS	%	ABS	%		ABS	%	ABS	%		ABS	%	ABS	%
RECUPERANDO VALORES	9	5	55,6	4	44,4	3	3	100,0	-	-	3	-	-	3	100,0	3	2	66,7	1	33,3
RENOVACION CARTAGO	3	2	66,7	1	33,3	1	1	100,0	-	-	1	-	-	1	100,0	1	1	100,0	-	-
RENOVACIÓN COSTARRICENSE	92	51	55,4	41	44,6	32	27	84,4	5	15,6	32	5	15,6	27	84,4	28	19	67,9	9	32,1
RENOVEMOS ALAJUELA	3	2	66,7	1	33,3	1	1	100,0	-	-	1	-	-	1	100,0	1	1	100,0	-	-
REPUBLICANO SOCIAL CRISTIANO	179	111	62,0	68	38,0	63	52	82,5	11	17,5	58	10	17,2	48	82,8	58	49	84,5	9	15,5
RESCATE CANTONAL LA UNION	3	1	33,3	2	66,7	1	1	100,0	-	-	1	-	-	1	100,0	1	-	-	1	100,0
RESTAURACIÓN NACIONAL	40	23	57,5	17	42,5	14	11	78,6	3	21,4	14	3	21,4	11	78,6	12	9	75,0	3	25,0
RESTAURACION PARRITEÑA	3	2	66,7	1	33,3	1	1	100,0	-	-	1	-	-	1	100,0	1	1	100,0	-	-
SOLIDARIDAD	3	2	66,7	1	33,3	1	1	100,0	-	-	1	-	-	1	100,0	1	1	100,0	-	-
TODO POR FLORES	3	2	66,7	1	33,3	1	1	100,0	-	-	1	-	-	1	100,0	1	1	100,0	-	-
UNIDAD SOCIAL CRISTIANA	236	141	59,7	95	40,3	79	66	83,5	13	16,5	78	12	15,4	66	84,6	79	63	79,7	16	20,3
UNION GUARQUEÑO	3	2	66,7	1	33,3	1	1	100,0	-	-	1	-	-	1	100,0	1	1	100,0	-	-
VERDE	9	5	55,6	4	44,4	3	3	100,0	-	-	3	-	-	3	100,0	3	2	66,7	1	33,3
VIVA PUNTARENAS	17	8	47,1	9	52,9	6	5	83,3	1	16,7	6	1	16,7	5	83,3	5	2	40,0	3	60,0
YUNTA PROGRESISTA ESCAZUCEÑA	3	1	33,3	2	66,7	1	1	100,0	-	-	1	-	-	1	100,0	1	-	-	1	100,0

Nota: Datos al 26 de enero de 2016.

Fuente: Departamento de Registro de Partidos Políticos, Base de datos de candidaturas febrero 2016.

**CUADRO 22. COSTA RICA: CANDIDATURAS A ALCALDÍAS Y VICEALCALDÍAS POR SEXO, SEGÚN PROVINCIA Y CANTÓN**  
**ELECCIONES MUNICIPALES 7 DE FEBRERO 2016**  
**(CIFRAS ABSOLUTAS Y RELATIVAS)**

PROVINCIA Y CANTÓN	TOTAL					ALCALDÍAS					VICEALCALDÍA PRIMERA					VICEALCALDÍA SEGUNDA				
	TOTAL	HOMBRES		MUJERES		TOTAL	HOMBRES		MUJERES		TOTAL	HOMBRES		MUJERES		TOTAL	HOMBRES		MUJERES	
		ABS	%	ABS	%		ABS	%	ABS	%		ABS	%	ABS	%		ABS	%	ABS	%
<b>COSTA RICA</b>	<b>1 780</b>	<b>1 035</b>	<b>58,1</b>	<b>745</b>	<b>41,9</b>	<b>605</b>	<b>489</b>	<b>80,8</b>	<b>116</b>	<b>19,2</b>	<b>593</b>	<b>112</b>	<b>18,9</b>	<b>481</b>	<b>81,1</b>	<b>582</b>	<b>434</b>	<b>74,6</b>	<b>148</b>	<b>25,4</b>
<b>PROVINCIA SAN JOSÉ</b>	<b>468</b>	<b>273</b>	<b>58,3</b>	<b>195</b>	<b>41,7</b>	<b>159</b>	<b>132</b>	<b>83,0</b>	<b>27</b>	<b>17,0</b>	<b>154</b>	<b>25</b>	<b>16,2</b>	<b>129</b>	<b>83,8</b>	<b>155</b>	<b>116</b>	<b>74,8</b>	<b>39</b>	<b>25,2</b>
SAN JOSÉ	37	24	64,9	13	35,1	13	11	84,6	2	15,4	12	2	16,7	10	83,3	12	11	91,7	1	8,3
ESCAZÚ	30	15	50,0	15	50,0	10	8	80,0	2	20,0	10	2	20,0	8	80,0	10	5	50,0	5	50,0
DESAMPARADOS	41	24	58,5	17	41,5	14	13	92,9	1	7,1	14	1	7,1	13	92,9	13	10	76,9	3	23,1
PURISCAL	20	11	55,0	9	45,0	7	5	71,4	2	28,6	7	2	28,6	5	71,4	6	4	66,7	2	33,3
TARRAZÚ	18	10	55,6	8	44,4	6	4	66,7	2	33,3	6	2	33,3	4	66,7	6	4	66,7	2	33,3
ASERRÍ	17	10	58,8	7	41,2	6	4	66,7	2	33,3	5	1	20,0	4	80,0	6	5	83,3	1	16,7
MORA	17	10	58,8	7	41,2	6	6	100,0	-	-	5	-	-	5	100,0	6	4	66,7	2	33,3
GOICOECHEA	27	17	63,0	10	37,0	9	8	88,9	1	11,1	9	1	11,1	8	88,9	9	8	88,9	1	11,1
SANTA ANA	30	18	60,0	12	40,0	10	8	80,0	2	20,0	10	2	20,0	8	80,0	10	8	80,0	2	20,0
ALAJUELITA	24	13	54,2	11	45,8	8	6	75,0	2	25,0	8	2	25,0	6	75,0	8	5	62,5	3	37,5
VÁZQUEZ DE CORONADO	24	14	58,3	10	41,7	8	6	75,0	2	25,0	8	2	25,0	6	75,0	8	6	75,0	2	25,0
ACOSTA	9	6	66,7	3	33,3	3	3	100,0	-	-	3	-	-	3	100,0	3	3	100,0	-	-
TIBÁS	24	14	58,3	10	41,7	8	7	87,5	1	12,5	8	1	12,5	7	87,5	8	6	75,0	2	25,0
MORAVIA	23	12	52,2	11	47,8	8	7	87,5	1	12,5	7	1	14,3	6	85,7	8	4	50,0	4	50,0
MONTES DE OCA	21	11	52,4	10	47,6	7	7	100,0	-	-	7	-	-	7	100,0	7	4	57,1	3	42,9
TURRUBARES	15	10	66,7	5	33,3	5	5	100,0	-	-	5	-	-	5	100,0	5	5	100,0	-	-
DOTA	17	11	64,7	6	35,3	6	5	83,3	1	16,7	6	1	16,7	5	83,3	5	5	100,0	-	-
CURRIDABAT	35	19	54,3	16	45,7	12	9	75,0	3	25,0	11	2	18,2	9	81,8	12	8	66,7	4	33,3
PÉREZ ZELEDÓN	30	19	63,3	11	36,7	10	7	70,0	3	30,0	10	3	30,0	7	70,0	10	9	90,0	1	10,0
LEÓN CORTÉS	9	5	55,6	4	44,4	3	3	100,0	-	-	3	-	-	3	100,0	3	2	66,7	1	33,3
<b>PROVINCIA ALAJUELA</b>	<b>313</b>	<b>188</b>	<b>60,1</b>	<b>125</b>	<b>39,9</b>	<b>107</b>	<b>86</b>	<b>80,4</b>	<b>21</b>	<b>19,6</b>	<b>105</b>	<b>20</b>	<b>19,0</b>	<b>85</b>	<b>81,0</b>	<b>101</b>	<b>82</b>	<b>81,2</b>	<b>19</b>	<b>18,8</b>
ALAJUELA	33	18	54,5	15	45,5	11	6	54,5	5	45,5	11	5	45,5	6	54,5	11	7	63,6	4	36,4
SAN RAMÓN	27	16	59,3	11	40,7	9	9	100,0	-	-	9	-	-	9	100,0	9	7	77,8	2	22,2
GRECIA	24	12	50,0	12	50,0	8	7	87,5	1	12,5	8	1	12,5	7	87,5	8	4	50,0	4	50,0
SAN MATEO	17	9	52,9	8	47,1	6	5	83,3	1	16,7	6	1	16,7	5	83,3	5	3	60,0	2	40,0
ATENAS	18	12	66,7	6	33,3	6	5	83,3	1	16,7	6	1	16,7	5	83,3	6	6	100,0	-	-
NARANJO	23	15	65,2	8	34,8	8	6	75,0	2	25,0	8	2	25,0	6	75,0	7	7	100,0	-	-
PALMARES	30	19	63,3	11	36,7	10	6	60,0	4	40,0	10	4	40,0	6	60,0	10	9	90,0	1	10,0
POÁS	23	15	65,2	8	34,8	8	8	100,0	-	-	8	-	-	8	100,0	7	7	100,0	-	-
OROTINA	15	9	60,0	6	40,0	6	2	33,3	4	66,7	5	3	60,0	2	40,0	4	4	100,0	-	-
SAN CARLOS	24	13	54,2	11	45,8	8	6	75,0	2	25,0	8	2	25,0	6	75,0	8	5	62,5	3	37,5
ALFARO RUIZ	12	8	66,7	4	33,3	4	4	100,0	-	-	4	-	-	4	100,0	4	4	100,0	-	-
VALVERDE VEGA	12	8	66,7	4	33,3	4	4	100,0	-	-	4	-	-	4	100,0	4	4	100,0	-	-
UPALA	14	9	64,3	5	35,7	5	5	100,0	-	-	4	-	-	4	100,0	5	4	80,0	1	20,0
LOS CHILES	23	15	65,2	8	34,8	8	8	100,0	-	-	8	-	-	8	100,0	7	7	100,0	-	-
GUATUSO	18	10	55,6	8	44,4	6	5	83,3	1	16,7	6	1	16,7	5	83,3	6	4	66,7	2	33,3
<b>PROVINCIA CARTAGO</b>	<b>200</b>	<b>116</b>	<b>58,0</b>	<b>84</b>	<b>42,0</b>	<b>68</b>	<b>52</b>	<b>76,5</b>	<b>16</b>	<b>23,5</b>	<b>67</b>	<b>16</b>	<b>23,9</b>	<b>51</b>	<b>76,1</b>	<b>65</b>	<b>48</b>	<b>73,8</b>	<b>17</b>	<b>26,2</b>
CARTAGO	33	18	54,5	15	45,5	11	10	90,9	1	9,1	11	1	9,1	10	90,9	11	7	63,6	4	36,4
PARAÍSO	30	17	56,7	13	43,3	10	9	90,0	1	10,0	10	1	10,0	9	90,0	10	7	70,0	3	30,0
LA UNIÓN	35	21	60,0	14	40,0	12	9	75,0	3	25,0	12	3	25,0	9	75,0	11	9	81,8	2	18,2
JIMÉNEZ	18	11	61,1	7	38,9	6	4	66,7	2	33,3	6	2	33,3	4	66,7	6	5	83,3	1	16,7
TURRIALBA	19	12	63,2	7	36,8	7	4	57,1	3	42,9	6	3	50,0	3	50,0	6	5	83,3	1	16,7
ALVARADO	21	14	66,7	7	33,3	7	6	85,7	1	14,3	7	1	14,3	6	85,7	7	7	100,0	-	-
OREAMUNO	21	11	52,4	10	47,6	7	4	57,1	3	42,9	7	3	42,9	4	57,1	7	4	57,1	3	42,9
EL GUARCO	23	12	52,2	11	47,8	8	6	75,0	2	25,0	8	2	25,0	6	75,0	7	4	57,1	3	42,9

**CUADRO 22. COSTA RICA: CANDIDATURAS A ALCALDÍAS Y VICEALCALDÍAS POR SEXO, SEGÚN PROVINCIA Y CANTÓN**  
**ELECCIONES MUNICIPALES 7 DE FEBRERO 2016**  
*(CIFRAS ABSOLUTAS Y RELATIVAS)*

PROVINCIA Y CANTÓN	TOTAL					ALCALDÍAS					VICEALCALDÍA PRIMERA					VICEALCALDÍA SEGUNDA				
	TOTAL	HOMBRES		MUJERES		TOTAL	HOMBRES		MUJERES		TOTAL	HOMBRES		MUJERES		TOTAL	HOMBRES		MUJERES	
		ABS	%	ABS	%		ABS	%	ABS	%		ABS	%	ABS	%		ABS	%	ABS	%
<b>PROVINCIA HEREDIA</b>	<b>199</b>	<b>117</b>	<b>58,8</b>	<b>82</b>	<b>41,2</b>	<b>69</b>	<b>49</b>	<b>71,0</b>	<b>20</b>	<b>29,0</b>	<b>67</b>	<b>19</b>	<b>28,4</b>	<b>48</b>	<b>71,6</b>	<b>63</b>	<b>49</b>	<b>77,8</b>	<b>14</b>	<b>22,2</b>
HEREDIA	19	11	57,9	8	42,1	7	5	71,4	2	28,6	7	2	28,6	5	71,4	5	4	80,0	1	20,0
BARVA	24	14	58,3	10	41,7	8	6	75,0	2	25,0	8	2	25,0	6	75,0	8	6	75,0	2	25,0
SANTO DOMINGO	21	12	57,1	9	42,9	7	5	71,4	2	28,6	7	2	28,6	5	71,4	7	5	71,4	2	28,6
SANTA BÁRBARA	21	13	61,9	8	38,1	7	6	85,7	1	14,3	7	1	14,3	6	85,7	7	6	85,7	1	14,3
SAN RAFAEL	18	11	61,1	7	38,9	6	4	66,7	2	33,3	6	2	33,3	4	66,7	6	5	83,3	1	16,7
SAN ISIDRO	15	9	60,0	6	40,0	6	4	66,7	2	33,3	5	2	40,0	3	60,0	4	3	75,0	1	25,0
BELÉN	15	10	66,7	5	33,3	5	5	100,0	-	-	5	-	-	5	100,0	5	5	100,0	-	-
FLORES	19	10	52,6	9	47,4	7	2	28,6	5	71,4	6	4	66,7	2	33,3	6	4	66,7	2	33,3
SAN PABLO	23	14	60,9	9	39,1	8	5	62,5	3	37,5	8	3	37,5	5	62,5	7	6	85,7	1	14,3
SARAPIQUÍ	24	13	54,2	11	45,8	8	7	87,5	1	12,5	8	1	12,5	7	87,5	8	5	62,5	3	37,5
<b>PROVINCIA GUANACASTE</b>	<b>180</b>	<b>102</b>	<b>56,7</b>	<b>78</b>	<b>43,3</b>	<b>61</b>	<b>49</b>	<b>80,3</b>	<b>12</b>	<b>19,7</b>	<b>59</b>	<b>12</b>	<b>20,3</b>	<b>47</b>	<b>79,7</b>	<b>60</b>	<b>41</b>	<b>68,3</b>	<b>19</b>	<b>31,7</b>
LIBERIA	24	15	62,5	9	37,5	8	6	75,0	2	25,0	8	2	25,0	6	75,0	8	7	87,5	1	12,5
NICOYA	15	7	46,7	8	53,3	5	4	80,0	1	20,0	5	1	20,0	4	80,0	5	2	40,0	3	60,0
SANTA CRUZ	23	15	65,2	8	34,8	8	6	75,0	2	25,0	8	2	25,0	6	75,0	7	7	100,0	-	-
BAGACES	17	8	47,1	9	52,9	6	5	83,3	1	16,7	5	1	20,0	4	80,0	6	2	33,3	4	66,7
CARRILLO	15	7	46,7	8	53,3	5	5	100,0	-	-	5	-	-	5	100,0	5	2	40,0	3	60,0
CAÑAS	12	7	58,3	5	41,7	4	3	75,0	1	25,0	4	1	25,0	3	75,0	4	3	75,0	1	25,0
ABANGARES	21	10	47,6	11	52,4	7	5	71,4	2	28,6	7	2	28,6	5	71,4	7	3	42,9	4	57,1
TILARÁN	15	10	66,7	5	33,3	5	5	100,0	-	-	5	-	-	5	100,0	5	5	100,0	-	-
NANDAYURE	18	10	55,6	8	44,4	6	5	83,3	1	16,7	6	1	16,7	5	83,3	6	4	66,7	2	33,3
LA CRUZ	8	5	62,5	3	37,5	3	3	100,0	-	-	2	-	-	2	100,0	3	2	66,7	1	33,3
HOJANCHA	12	8	66,7	4	33,3	4	2	50,0	2	50,0	4	2	50,0	2	50,0	4	4	100,0	-	-
<b>PROVINCIA PUNTARENAS</b>	<b>259</b>	<b>149</b>	<b>57,5</b>	<b>110</b>	<b>42,5</b>	<b>87</b>	<b>75</b>	<b>86,2</b>	<b>12</b>	<b>13,8</b>	<b>87</b>	<b>12</b>	<b>13,8</b>	<b>75</b>	<b>86,2</b>	<b>85</b>	<b>62</b>	<b>72,9</b>	<b>23</b>	<b>27,1</b>
PUNTARENAS	33	17	51,5	16	48,5	11	9	81,8	2	18,2	11	2	18,2	9	81,8	11	6	54,5	5	45,5
ESPARZA	21	12	57,1	9	42,9	7	7	100,0	-	-	7	-	-	7	100,0	7	5	71,4	2	28,6
BUENOS AIRES	23	14	60,9	9	39,1	8	6	75,0	2	25,0	8	2	25,0	6	75,0	7	6	85,7	1	14,3
MONTES DE ORO	18	11	61,1	7	38,9	6	5	83,3	1	16,7	6	1	16,7	5	83,3	6	5	83,3	1	16,7
OSA	23	14	60,9	9	39,1	8	8	100,0	-	-	8	-	-	8	100,0	7	6	85,7	1	14,3
AGUIRRE	33	18	54,5	15	45,5	11	7	63,6	4	36,4	11	4	36,4	7	63,6	11	7	63,6	4	36,4
GOLFITO	24	14	58,3	10	41,7	8	7	87,5	1	12,5	8	1	12,5	7	87,5	8	6	75,0	2	25,0
COTO BRUS	15	9	60,0	6	40,0	5	4	80,0	1	20,0	5	1	20,0	4	80,0	5	4	80,0	1	20,0
PARRITA	24	11	45,8	13	54,2	8	7	87,5	1	12,5	8	1	12,5	7	87,5	8	3	37,5	5	62,5
CORREDORES	21	13	61,9	8	38,1	7	7	100,0	-	-	7	-	-	7	100,0	7	6	85,7	1	14,3
GARABITO	24	16	66,7	8	33,3	8	8	100,0	-	-	8	-	-	8	100,0	8	8	100,0	-	-
<b>PROVINCIA LIMÓN</b>	<b>161</b>	<b>90</b>	<b>55,9</b>	<b>71</b>	<b>44,1</b>	<b>54</b>	<b>46</b>	<b>85,2</b>	<b>8</b>	<b>14,8</b>	<b>54</b>	<b>8</b>	<b>14,8</b>	<b>46</b>	<b>85,2</b>	<b>53</b>	<b>36</b>	<b>67,9</b>	<b>17</b>	<b>32,1</b>
LIMÓN	30	16	53,3	14	46,7	10	9	90,0	1	10,0	10	1	10,0	9	90,0	10	6	60,0	4	40,0
POCOCÍ	27	16	59,3	11	40,7	9	8	88,9	1	11,1	9	1	11,1	8	88,9	9	7	77,8	2	22,2
SIQUIRRES	36	20	55,6	16	44,4	12	9	75,0	3	25,0	12	3	25,0	9	75,0	12	8	66,7	4	33,3
TALAMANCA	21	11	52,4	10	47,6	7	6	85,7	1	14,3	7	1	14,3	6	85,7	7	4	57,1	3	42,9
MATINA	23	12	52,2	11	47,8	8	7	87,5	1	12,5	8	1	12,5	7	87,5	7	4	57,1	3	42,9
GUÁCIMO	24	15	62,5	9	37,5	8	7	87,5	1	12,5	8	1	12,5	7	87,5	8	7	87,5	1	12,5

Nota: Datos al 26 de enero de 2016.

Fuente: Departamento de Registro de Partidos Políticos, Base de datos de candidaturas febrero 2016.

**CUADRO 23. COSTA RICA: CANDIDATURAS A REGIDORES (AS) EN PROPIEDAD Y SUPLENCIA POR SEXO, SEGÚN PARTIDO**  
**ELECCIONES MUNICIPALES 7 DE FEBRERO 2016**  
**(CIFRAS ABSOLUTAS Y RELATIVAS)**

PARTIDO	REGIDORES(AS)					EN PROPIEDAD					EN SUPLENCIA				
	TOTAL	HOMBRES		MUJERES		TOTAL	HOMBRES		MUJERES		TOTAL	HOMBRES		MUJERES	
		ABS	%	ABS	%		ABS	%	ABS	%		ABS	%	ABS	%
<b>TOTAL</b>	<b>7 016</b>	<b>3 604</b>	<b>51,4</b>	<b>3 412</b>	<b>48,6</b>	<b>3 547</b>	<b>1 909</b>	<b>53,8</b>	<b>1 638</b>	<b>46,2</b>	<b>3 469</b>	<b>1 695</b>	<b>48,9</b>	<b>1 774</b>	<b>51,1</b>
ACCESIBILIDAD SIN EXCLUSIÓN	268	137	51,1	131	48,9	134	73	54,5	61	45,5	134	64	47,8	70	52,2
ACCIÓN CANTONAL SIQUIRRES INDEPENDIENTE	13	7	53,8	6	46,2	7	4	57,1	3	42,9	6	3	50,0	3	50,0
ACCIÓN CIUDADANA	875	437	49,9	438	50,1	433	227	52,4	206	47,6	442	210	47,5	232	52,5
ACUERDO DE ALIANZA DE QUEPOS	10	6	60,0	4	40,0	5	3	60,0	2	40,0	5	3	60,0	2	40,0
ALIANZA CRISTIANA SANTANEÑA	14	7	50,0	7	50,0	7	4	57,1	3	42,9	7	3	42,9	4	57,1
ALIANZA DEMOCRATA CRISTIANA	86	43	50,0	43	50,0	44	25	56,8	19	43,2	42	18	42,9	24	57,1
ALIANZA POR PALMARES	10	6	60,0	4	40,0	5	3	60,0	2	40,0	5	3	60,0	2	40,0
ALIANZA POR SAN JOSE	22	12	54,5	10	45,5	11	6	54,5	5	45,5	11	6	54,5	5	45,5
ALIANZA SANCARLEÑA	18	10	55,6	8	44,4	9	5	55,6	4	44,4	9	5	55,6	4	44,4
ALIANZA SOCIAL POR LA UNION	18	9	50,0	9	50,0	9	4	44,4	5	55,6	9	5	55,6	4	44,4
AUTENTICO LABRADOR DE CORONADO	14	7	50,0	7	50,0	7	4	57,1	3	42,9	7	3	42,9	4	57,1
AUTENTICO LIMONENSE	18	9	50,0	9	50,0	9	4	44,4	5	55,6	9	5	55,6	4	44,4
AUTENTICO SIQUIRREÑO	14	7	50,0	7	50,0	7	4	57,1	3	42,9	7	3	42,9	4	57,1
AUTÓNOMO OROMONTANO	10	5	50,0	5	50,0	5	3	60,0	2	40,0	5	2	40,0	3	60,0
AVANCE MONTES DE OCA	14	7	50,0	7	50,0	7	4	57,1	3	42,9	7	3	42,9	4	57,1
BARVA UNIDA	10	5	50,0	5	50,0	5	3	60,0	2	40,0	5	2	40,0	3	60,0
COALICION ALIANZA POR BELEN	10	5	50,0	5	50,0	5	2	40,0	3	60,0	5	3	60,0	2	40,0
COALICION GENTE MONTES DE OCA	14	8	57,1	6	42,9	7	4	57,1	3	42,9	7	4	57,1	3	42,9
COALICION SOMOS TIBAS	11	6	54,5	5	45,5	5	3	60,0	2	40,0	6	3	50,0	3	50,0
COALICION UNIDOS POR GUATUSO	5	3	60,0	2	40,0	5	3	60,0	2	40,0	-	-	-	-	-
CURRIDABAT SIGLO XXI	14	7	50,0	7	50,0	7	4	57,1	3	42,9	7	3	42,9	4	57,1
DE LOS TRABAJADORES	30	15	50,0	15	50,0	15	7	46,7	8	53,3	15	8	53,3	7	46,7
DEL SOL	14	7	50,0	7	50,0	7	4	57,1	3	42,9	7	3	42,9	4	57,1
DEMOCRATA	11	5	45,5	6	54,5	7	3	42,9	4	57,1	4	2	50,0	2	50,0
DESAMPARADOS UNIDO	22	11	50,0	11	50,0	11	6	54,5	5	45,5	11	5	45,5	6	54,5
ECOLOGICO COMUNAL COSTARRICENSE	22	11	50,0	11	50,0	11	6	54,5	5	45,5	11	5	45,5	6	54,5
FRENTE AMPLIO	738	387	52,4	351	47,6	367	202	55,0	165	45,0	371	185	49,9	186	50,1
FUERZA DEMOCRATICA DESAMPARADEÑA	9	5	55,6	4	44,4	5	3	60,0	2	40,0	4	2	50,0	2	50,0
FUERZAS UNIDAS PARA EL CAMBIO	21	10	47,6	11	52,4	11	5	45,5	6	54,5	10	5	50,0	5	50,0
GARABITO ECOLÓGICO	10	5	50,0	5	50,0	5	2	40,0	3	60,0	5	3	60,0	2	40,0
INDEPENDIENTE ESCAZUCEÑO	14	6	42,9	8	57,1	7	3	42,9	4	57,1	7	3	42,9	4	57,1
INTEGRACIÓN NACIONAL	80	43	53,8	37	46,3	43	25	58,1	18	41,9	37	18	48,6	19	51,4
JUSTICIA GENERALEÑA	18	9	50,0	9	50,0	9	5	55,6	4	44,4	9	4	44,4	5	55,6
LIBERACIÓN NACIONAL	973	496	51,0	477	49,0	488	262	53,7	226	46,3	485	234	48,2	251	51,8
LIGA RAMONENSE	14	7	50,0	7	50,0	7	3	42,9	4	57,1	7	4	57,1	3	42,9
LIMON INDEPENDIENTE	18	9	50,0	9	50,0	9	5	55,6	4	44,4	9	4	44,4	5	55,6
MOVIMIENTO AVANCE SANTO DOMINGO	10	5	50,0	5	50,0	5	2	40,0	3	60,0	5	3	60,0	2	40,0
MOVIMIENTO LIBERTARIO	575	296	51,5	279	48,5	49 300	162	54,0	138	46,0	275	134	48,7	141	51,3

**CUADRO 23. COSTA RICA: CANDIDATURAS A REGIDORES (AS) EN PROPIEDAD Y SUPLENCIA POR SEXO, SEGÚN PARTIDO**  
**ELECCIONES MUNICIPALES 7 DE FEBRERO 2016**  
*(CIFRAS ABSOLUTAS Y RELATIVAS)*

PARTIDO	REGIDORES(AS)					EN PROPIEDAD					EN SUPLENCIA				
	TOTAL	HOMBRES		MUJERES		TOTAL	HOMBRES		MUJERES		TOTAL	HOMBRES		MUJERES	
		ABS	%	ABS	%		ABS	%	ABS	%		ABS	%	ABS	%
NUEVA GENERACION	416	211	50,7	205	49,3	217	120	55,3	97	44,7	199	91	45,7	108	54,3
NUEVA MAYORIA GRIEGA	14	8	57,1	6	42,9	7	4	57,1	3	42,9	7	4	57,1	3	42,9
PARRITA INDEPENDIENTE	10	6	60,0	4	40,0	5	3	60,0	2	40,0	5	3	60,0	2	40,0
PROGRESO COMUNAL DESAMPARADEÑO	4	2	50,0	2	50,0	2	1	50,0	1	50,0	2	1	50,0	1	50,0
PUEBLO GARABITO	10	5	50,0	5	50,0	5	2	40,0	3	60,0	5	3	60,0	2	40,0
PURISCALEÑOS DE CORAZON	10	6	60,0	4	40,0	5	3	60,0	2	40,0	5	3	60,0	2	40,0
RECUPERANDO VALORES	44	22	50,0	22	50,0	22	12	54,5	10	45,5	22	10	45,5	12	54,5
RENOVACION CARTAGO	17	8	47,1	9	52,9	9	5	55,6	4	44,4	8	3	37,5	5	62,5
RENOVACIÓN COSTARRICENSE	443	222	50,1	221	49,9	228	124	54,4	104	45,6	215	98	45,6	117	54,4
RENOVEMOS ALAJUELA	21	11	52,4	10	47,6	10	5	50,0	5	50,0	11	6	54,5	5	45,5
REPUBLICANO SOCIAL CRISTIANO	700	362	51,7	338	48,3	356	185	52,0	171	48,0	344	177	51,5	167	48,5
RESCATE CANTONAL LA UNION	18	9	50,0	9	50,0	9	5	55,6	4	44,4	9	4	44,4	5	55,6
RESTAURACIÓN NACIONAL	145	73	50,3	72	49,7	73	39	53,4	34	46,6	72	34	47,2	38	52,8
RESTAURACION PARRITEÑA	8	4	50,0	4	50,0	4	2	50,0	2	50,0	4	2	50,0	2	50,0
SOLIDARIDAD	22	11	50,0	11	50,0	11	6	54,5	5	45,5	11	5	45,5	6	54,5
TODO POR FLORES	10	5	50,0	5	50,0	5	2	40,0	3	60,0	5	3	60,0	2	40,0
UNIDAD SOCIAL CRISTIANA	952	505	53,0	447	47,0	475	261	54,9	214	45,1	477	244	51,2	233	48,8
UNION GUARQUEÑO	10	5	50,0	5	50,0	5	3	60,0	2	40,0	5	2	40,0	3	60,0
VERDE	42	21	50,0	21	50,0	22	10	45,5	12	54,5	20	11	55,0	9	45,0
VIVA PUNTARENAS	59	31	52,5	28	47,5	30	17	56,7	13	43,3	29	14	48,3	15	51,7
YUNTA PROGRESISTA ESCAZUCEÑA	14	7	50,0	7	50,0	7	3	42,9	4	57,1	7	4	57,1	3	42,9

Nota: Datos al 26 de enero de 2016.

Fuente: Departamento de Registro de Partidos Políticos, Base de datos de candidaturas febrero 2016

**CUADRO 24. COSTA RICA: CANDIDATURAS A REGIDORES (AS) EN PROPIEDAD Y SUPLENCIA POR SEXO, SEGÚN PROVINCIA Y CANTÓN**  
**ELECCIONES MUNICIPALES 7 DE FEBRERO 2016**  
*(CIFRAS ABSOLUTAS Y RELATIVAS)*

PROVINCIA Y CANTÓN	REGIDORES(AS)					EN PROPIEDAD					EN SUPLENCIA				
	TOTAL	HOMBRES		MUJERES		TOTAL	HOMBRES		MUJERES		TOTAL	HOMBRES		MUJERES	
		ABS	%	ABS	%		ABS	%	ABS	%		ABS	%	ABS	%
<b>COSTA RICA</b>	<b>7 016</b>	<b>3 604</b>	<b>51,4</b>	<b>3 412</b>	<b>48,6</b>	<b>3 547</b>	<b>1 909</b>	<b>53,8</b>	<b>1 638</b>	<b>46,2</b>	<b>3 469</b>	<b>1 695</b>	<b>48,9</b>	<b>1 774</b>	<b>51,1</b>
<b>PROVINCIA SAN JOSÉ</b>	<b>2 033</b>	<b>1 032</b>	<b>50,8</b>	<b>1 001</b>	<b>49,2</b>	<b>1 023</b>	<b>543</b>	<b>53,1</b>	<b>480</b>	<b>46,9</b>	<b>1 010</b>	<b>489</b>	<b>48,4</b>	<b>521</b>	<b>51,6</b>
SAN JOSÉ	245	130	53,1	115	46,9	124	68	54,8	56	45,2	121	62	51,2	59	48,8
ESCAZÚ	140	69	49,3	71	50,7	70	34	48,6	36	51,4	70	35	50,0	35	50,0
DESAMPARADOS	237	119	50,2	118	49,8	117	59	50,4	58	49,6	120	60	50,0	60	50,0
PURISCAL	56	28	50,0	28	50,0	29	16	55,2	13	44,8	27	12	44,4	15	55,6
TARRAZÚ	58	29	50,0	29	50,0	29	17	58,6	12	41,4	29	12	41,4	17	58,6
ASERRÍ	67	34	50,7	33	49,3	34	19	55,9	15	44,1	33	15	45,5	18	54,5
MORA	59	31	52,5	28	47,5	30	16	53,3	14	46,7	29	15	51,7	14	48,3
GOICOECHEA	141	74	52,5	67	47,5	69	38	55,1	31	44,9	72	36	50,0	36	50,0
SANTA ANA	123	61	49,6	62	50,4	61	34	55,7	27	44,3	62	27	43,5	35	56,5
ALAJUELITA	92	46	50,0	46	50,0	47	25	53,2	22	46,8	45	21	46,7	24	53,3
VÁZQUEZ DE CORONADO	104	51	49,0	53	51,0	53	25	47,2	28	52,8	51	26	51,0	25	49,0
ACOSTA	30	15	50,0	15	50,0	15	7	46,7	8	53,3	15	8	53,3	7	46,7
TIBÁS	88	43	48,9	45	51,1	44	21	47,7	23	52,3	44	22	50,0	22	50,0
MORAVIA	80	40	50,0	40	50,0	40	20	50,0	20	50,0	40	20	50,0	20	50,0
MONTES DE OCA	95	49	51,6	46	48,4	48	27	56,3	21	43,8	47	22	46,8	25	53,2
TURRUBARES	47	27	57,4	20	42,6	25	15	60,0	10	40,0	22	12	54,5	10	45,5
DOTA	48	24	50,0	24	50,0	24	12	50,0	12	50,0	24	12	50,0	12	50,0
CURRIDABAT	124	61	49,2	63	50,8	64	35	54,7	29	45,3	60	26	43,3	34	56,7
PÉREZ ZELEDÓN	176	89	50,6	87	49,4	89	49	55,1	40	44,9	87	40	46,0	47	54,0
LEÓN CORTÉS	23	12	52,2	11	47,8	11	6	54,5	5	45,5	12	6	50,0	6	50,0
<b>PROVINCIA ALAJUELA</b>	<b>1 218</b>	<b>633</b>	<b>52,0</b>	<b>585</b>	<b>48,0</b>	<b>616</b>	<b>336</b>	<b>54,5</b>	<b>280</b>	<b>45,5</b>	<b>602</b>	<b>297</b>	<b>49,3</b>	<b>305</b>	<b>50,7</b>
ALAJUELA	214	111	51,9	103	48,1	106	56	52,8	50	47,2	108	55	50,9	53	49,1
SAN RAMÓN	119	61	51,3	58	48,7	63	33	52,4	30	47,6	56	28	50,0	28	50,0
GRECIA	122	65	53,3	57	46,7	61	35	57,4	26	42,6	61	30	49,2	31	50,8
SAN MATEO	54	27	50,0	27	50,0	28	15	53,6	13	46,4	26	12	46,2	14	53,8
ATENAS	60	31	51,7	29	48,3	30	16	53,3	14	46,7	30	15	50,0	15	50,0
NARANJO	77	38	49,4	39	50,6	39	21	53,8	18	46,2	38	17	44,7	21	55,3
PALMARES	90	50	55,6	40	44,4	46	26	56,5	20	43,5	44	24	54,5	20	45,5
POÁS	70	38	54,3	32	45,7	35	21	60,0	14	40,0	35	17	48,6	18	51,4
OROTINA	46	24	52,2	22	47,8	23	12	52,2	11	47,8	23	12	52,2	11	47,8
SAN CARLOS	126	65	51,6	61	48,4	63	33	52,4	30	47,6	63	32	50,8	31	49,2
ALFARO RUIZ	32	18	56,3	14	43,8	17	10	58,8	7	41,2	15	8	53,3	7	46,7
VALVERDE VEGA	38	18	47,4	20	52,6	19	10	52,6	9	47,4	19	8	42,1	11	57,9

**CUADRO 24. COSTA RICA: CANDIDATURAS A REGIDORES (AS) EN PROPIEDAD Y SUPLENCIA POR SEXO, SEGÚN PROVINCIA Y CANTÓN**  
**ELECCIONES MUNICIPALES 7 DE FEBRERO 2016**  
*(CIFRAS ABSOLUTAS Y RELATIVAS)*

PROVINCIA Y CANTÓN	REGIDORES(AS)					EN PROPIEDAD					EN SUPLENCIA				
	TOTAL	HOMBRES		MUJERES		TOTAL	HOMBRES		MUJERES		TOTAL	HOMBRES		MUJERES	
		ABS	%	ABS	%		ABS	%	ABS	%		ABS	%	ABS	%
UPALA	52	28	53,8	24	46,2	25	14	56,0	11	44,0	27	14	51,9	13	48,1
LOS CHILES	67	34	50,7	33	49,3	33	19	57,6	14	42,4	34	15	44,1	19	55,9
GUATUSO	51	25	49,0	26	51,0	28	15	53,6	13	46,4	23	10	43,5	13	56,5
<b>PROVINCIA CARTAGO</b>	<b>821</b>	<b>414</b>	<b>50,4</b>	<b>407</b>	<b>49,6</b>	<b>416</b>	<b>219</b>	<b>52,6</b>	<b>197</b>	<b>47,4</b>	<b>405</b>	<b>195</b>	<b>48,1</b>	<b>210</b>	<b>51,9</b>
CARTAGO	168	86	51,2	82	48,8	86	47	54,7	39	45,3	82	39	47,6	43	52,4
PARAÍSO	114	57	50,0	57	50,0	58	30	51,7	28	48,3	56	27	48,2	29	51,8
LA UNIÓN	190	94	49,5	96	50,5	93	47	50,5	46	49,5	97	47	48,5	50	51,5
JIMÉNEZ	60	32	53,3	28	46,7	30	18	60,0	12	40,0	30	14	46,7	16	53,3
TURRIALBA	82	40	48,8	42	51,2	44	23	52,3	21	47,7	38	17	44,7	21	55,3
ALVARADO	63	33	52,4	30	47,6	33	17	51,5	16	48,5	30	16	53,3	14	46,7
OREAMUNO	68	34	50,0	34	50,0	34	17	50,0	17	50,0	34	17	50,0	17	50,0
EL GUARCO	76	38	50,0	38	50,0	38	20	52,6	18	47,4	38	18	47,4	20	52,6
<b>PROVINCIA HEREDIA</b>	<b>721</b>	<b>374</b>	<b>51,9</b>	<b>347</b>	<b>48,1</b>	<b>369</b>	<b>197</b>	<b>53,4</b>	<b>172</b>	<b>46,6</b>	<b>352</b>	<b>177</b>	<b>50,3</b>	<b>175</b>	<b>49,7</b>
HEREDIA	139	71	51,1	68	48,9	70	38	54,3	32	45,7	69	33	47,8	36	52,2
BARVA	76	38	50,0	38	50,0	38	19	50,0	19	50,0	38	19	50,0	19	50,0
SANTO DOMINGO	62	30	48,4	32	51,6	33	15	45,5	18	54,5	29	15	51,7	14	48,3
SANTA BÁRBARA	63	34	54,0	29	46,0	31	18	58,1	13	41,9	32	16	50,0	16	50,0
SAN RAFAEL	78	41	52,6	37	47,4	40	22	55,0	18	45,0	38	19	50,0	19	50,0
SAN ISIDRO	51	28	54,9	23	45,1	25	14	56,0	11	44,0	26	14	53,8	12	46,2
BELÉN	46	25	54,3	21	45,7	23	13	56,5	10	43,5	23	12	52,2	11	47,8
FLORES	61	31	50,8	30	49,2	30	15	50,0	15	50,0	31	16	51,6	15	48,4
SAN PABLO	58	31	53,4	27	46,6	31	16	51,6	15	48,4	27	15	55,6	12	44,4
SARAPIQUÍ	87	45	51,7	42	48,3	48	27	56,3	21	43,8	39	18	46,2	21	53,8
<b>PROVINCIA GUANACASTE</b>	<b>644</b>	<b>338</b>	<b>52,5</b>	<b>306</b>	<b>47,5</b>	<b>330</b>	<b>182</b>	<b>55,2</b>	<b>148</b>	<b>44,8</b>	<b>314</b>	<b>156</b>	<b>49,7</b>	<b>158</b>	<b>50,3</b>
LIBERIA	102	53	52,0	49	48,0	52	26	50,0	26	50,0	50	27	54,0	23	46,0
NICOYA	71	38	53,5	33	46,5	35	19	54,3	16	45,7	36	19	52,8	17	47,2
SANTA CRUZ	92	46	50,0	46	50,0	50	28	56,0	22	44,0	42	18	42,9	24	57,1
BAGACES	55	27	49,1	28	50,9	28	13	46,4	15	53,6	27	14	51,9	13	48,1
CARRILLO	55	29	52,7	26	47,3	30	18	60,0	12	40,0	25	11	44,0	14	56,0
CAÑAS	38	21	55,3	17	44,7	19	12	63,2	7	36,8	19	9	47,4	10	52,6
ABANGARES	64	35	54,7	29	45,3	32	18	56,3	14	43,8	32	17	53,1	15	46,9
TILARÁN	47	24	51,1	23	48,9	24	14	58,3	10	41,7	23	10	43,5	13	56,5
NANDAYURE	55	30	54,5	25	45,5	29	16	55,2	13	44,8	26	14	53,8	12	46,2
LA CRUZ	28	15	53,6	13	46,4	13	7	53,8	6	46,2	15	8	53,3	7	46,7
HOJANCHA	37	20	54,1	17	45,9	18	11	61,1	7	38,9	19	9	47,4	10	52,6



**CUADRO 24. COSTA RICA: CANDIDATURAS A REGIDORES (AS) EN PROPIEDAD Y SUPLENCIA POR SEXO, SEGÚN PROVINCIA Y CANTÓN**  
**ELECCIONES MUNICIPALES 7 DE FEBRERO 2016**  
*(CIFRAS ABSOLUTAS Y RELATIVAS)*

PROVINCIA Y CANTÓN	REGIDORES(AS)					EN PROPIEDAD					EN SUPLENCIA				
	TOTAL	HOMBRES		MUJERES		TOTAL	HOMBRES		MUJERES		TOTAL	HOMBRES		MUJERES	
		ABS	%	ABS	%		ABS	%	ABS	%		ABS	%	ABS	%
<b>PROVINCIA PUNTARENAS</b>	<b>870</b>	<b>452</b>	<b>52,0</b>	<b>418</b>	<b>48,0</b>	<b>437</b>	<b>242</b>	<b>55,4</b>	<b>195</b>	<b>44,6</b>	<b>433</b>	<b>210</b>	<b>48,5</b>	<b>223</b>	<b>51,5</b>
PUNTARENAS	142	74	52,1	68	47,9	69	39	56,5	30	43,5	73	35	47,9	38	52,1
ESPARZA	61	30	49,2	31	50,8	31	17	54,8	14	45,2	30	13	43,3	17	56,7
BUENOS AIRES	87	43	49,4	44	50,6	43	23	53,5	20	46,5	44	20	45,5	24	54,5
MONTES DE ORO	53	29	54,7	24	45,3	27	15	55,6	12	44,4	26	14	53,8	12	46,2
OSA	76	41	53,9	35	46,1	40	21	52,5	19	47,5	36	20	55,6	16	44,4
AGUIRRE	99	52	52,5	47	47,5	52	28	53,8	24	46,2	47	24	51,1	23	48,9
GOLFITO	74	38	51,4	36	48,6	37	22	59,5	15	40,5	37	16	43,2	21	56,8
COTO BRUS	52	28	53,8	24	46,2	26	15	57,7	11	42,3	26	13	50,0	13	50,0
PARRITA	77	39	50,6	38	49,4	39	21	53,8	18	46,2	38	18	47,4	20	52,6
CORREDORES	72	37	51,4	35	48,6	36	21	58,3	15	41,7	36	16	44,4	20	55,6
GARABITO	77	41	53,2	36	46,8	37	20	54,1	17	45,9	40	21	52,5	19	47,5
<b>PROVINCIA LIMÓN</b>	<b>709</b>	<b>361</b>	<b>50,9</b>	<b>348</b>	<b>49,1</b>	<b>356</b>	<b>190</b>	<b>53,4</b>	<b>166</b>	<b>46,6</b>	<b>353</b>	<b>171</b>	<b>48,4</b>	<b>182</b>	<b>51,6</b>
LIMÓN	171	87	50,9	84	49,1	84	43	51,2	41	48,8	87	44	50,6	43	49,4
POCOCÍ	157	78	49,7	79	50,3	78	41	52,6	37	47,4	79	37	46,8	42	53,2
SIQUIRRES	147	76	51,7	71	48,3	73	42	57,5	31	42,5	74	34	45,9	40	54,1
TALAMANCA	59	32	54,2	27	45,8	29	15	51,7	14	48,3	30	17	56,7	13	43,3
MATINA	76	39	51,3	37	48,7	38	21	55,3	17	44,7	38	18	47,4	20	52,6
GUÁCIMO	99	49	49,5	50	50,5	54	28	51,9	26	48,1	45	21	46,7	24	53,3

Nota: Datos al 26 de enero de 2016.

Fuente: Departamento de Registro de Partidos Políticos, Base de datos de candidaturas febrero 2016.

**CUADRO 25. COSTA RICA: CANDIDATURAS A SÍNDICOS(AS) EN PROPIEDAD Y SUPLENCIA POR SEXO, SEGÚN PARTIDO**  
**ELECCIONES MUNICIPALES 7 DE FEBRERO 2016**  
*(CIFRAS ABSOLUTAS Y RELATIVAS)*

PARTIDO	SÍNDICOS(AS)					EN PROPIEDAD					EN SUPLENCIA				
	TOTAL	HOMBRES		MUJERES		TOTAL	HOMBRES		MUJERES		TOTAL	HOMBRES		MUJERES	
		ABS	%	ABS	%		ABS	%	ABS	%		ABS	%	ABS	%
<b>TOTAL</b>	<b>6 085</b>	<b>3 063</b>	<b>50,3</b>	<b>3 022</b>	<b>49,7</b>	<b>3 169</b>	<b>2 027</b>	<b>64,0</b>	<b>1 142</b>	<b>36,0</b>	<b>2 916</b>	<b>1 036</b>	<b>35,5</b>	<b>1 880</b>	<b>64,5</b>
ACCESIBILIDAD SIN EXCLUSIÓN	172	86	50,0	86	50,0	89	55	61,8	34	38,2	83	31	37,3	52	62,7
ACCIÓN CANTONAL SIQUIRRES INDEPENDIENTE	12	6	50,0	6	50,0	6	3	50,0	3	50,0	6	3	50,0	3	50,0
ACCIÓN CIUDADANA	802	402	50,1	400	49,9	410	250	61,0	160	39,0	392	152	38,8	240	61,2
ACUERDO DE ALIANZA DE QUEPOS	6	3	50,0	3	50,0	3	2	66,7	1	33,3	3	1	33,3	2	66,7
ALIANZA CRISTIANA SANTANEÑA	4	2	50,0	2	50,0	3	1	33,3	2	66,7	1	1	100,0	-	-
ALIANZA DEMOCRATA CRISTIANA	73	38	52,1	35	47,9	38	21	55,3	17	44,7	35	17	48,6	18	51,4
ALIANZA POR PALMARES	13	7	53,8	6	46,2	7	7	100,0	-	-	6	-	-	6	100,0
ALIANZA POR SAN JOSE	22	11	50,0	11	50,0	11	3	27,3	8	72,7	11	8	72,7	3	27,3
ALIANZA SANCARLEÑA	20	10	50,0	10	50,0	10	7	70,0	3	30,0	10	3	30,0	7	70,0
ALIANZA SOCIAL POR LA UNION	12	6	50,0	6	50,0	7	4	57,1	3	42,9	5	2	40,0	3	60,0
AUTENTICO LABRADOR DE CORONADO	9	4	44,4	5	55,6	4	2	50,0	2	50,0	5	2	40,0	3	60,0
AUTENTICO LIMONENSE	8	4	50,0	4	50,0	4	3	75,0	1	25,0	4	1	25,0	3	75,0
AUTENTICO SIQUIRREÑO	12	6	50,0	6	50,0	6	1	16,7	5	83,3	6	5	83,3	1	16,7
AUTÓNOMO OROMONTANO	6	3	50,0	3	50,0	3	3	100,0	-	-	3	-	-	3	100,0
AVANCE MONTES DE OCA	7	3	42,9	4	57,1	4	1	25,0	3	75,0	3	2	66,7	1	33,3
BARVA UNIDA	5	2	40,0	3	60,0	3	1	33,3	2	66,7	2	1	50,0	1	50,0
COALICION ALIANZA POR BELEN	6	3	50,0	3	50,0	3	2	66,7	1	33,3	3	1	33,3	2	66,7
COALICION GENTE MONTES DE OCA	8	4	50,0	4	50,0	4	2	50,0	2	50,0	4	2	50,0	2	50,0
COALICION SOMOS TIBAS	8	4	50,0	4	50,0	4	2	50,0	2	50,0	4	2	50,0	2	50,0
COALICION UNIDOS POR GUATUSO	4	2	50,0	2	50,0	3	2	66,7	1	33,3	1	-	-	1	100,0
CURRIDABAT SIGLO XXI	8	4	50,0	4	50,0	4	4	100,0	-	-	4	-	-	4	100,0
DE LOS TRABAJADORES	8	4	50,0	4	50,0	4	3	75,0	1	25,0	4	1	25,0	3	75,0
DEL SOL	12	6	50,0	6	50,0	6	3	50,0	3	50,0	6	3	50,0	3	50,0
DEMOCRATA	3	2	66,7	1	33,3	3	2	66,7	1	33,3	-	-	-	-	-
DESAMPARADOS UNIDO	26	13	50,0	13	50,0	13	9	69,2	4	30,8	13	4	30,8	9	69,2
ECOLOGICO COMUNAL COSTARRICENSE	24	11	45,8	13	54,2	12	8	66,7	4	33,3	12	3	25,0	9	75,0
FRENTE AMPLIO	591	290	49,1	301	50,9	306	190	62,1	116	37,9	285	100	35,1	185	64,9
FUERZA DEMOCRATICA DESAMPARADEÑA	19	10	52,6	9	47,4	10	8	80,0	2	20,0	9	2	22,2	7	77,8
FUERZAS UNIDAS PARA EL CAMBIO	20	11	55,0	9	45,0	11	7	63,6	4	36,4	9	4	44,4	5	55,6
GARABITO ECOLÓGICO	4	2	50,0	2	50,0	2	1	50,0	1	50,0	2	1	50,0	1	50,0
INDEPENDIENTE ESCAZUCEÑO	6	3	50,0	3	50,0	3	-	-	3	100,0	3	3	100,0	-	-
INTEGRACIÓN NACIONAL	92	44	47,8	48	52,2	46	29	63,0	17	37,0	46	15	32,6	31	67,4
JUSTICIA GENERALEÑA	18	9	50,0	9	50,0	9	7	77,8	2	22,2	9	2	22,2	7	77,8
LIBERACIÓN NACIONAL	951	475	49,9	476	50,1	477	293	61,4	184	38,6	474	182	38,4	292	61,6

**CUADRO 25. COSTA RICA: CANDIDATURAS A SÍNDICOS(AS) EN PROPIEDAD Y SUPLENCIA POR SEXO, SEGÚN PARTIDO**  
**ELECCIONES MUNICIPALES 7 DE FEBRERO 2016**  
*(CIFRAS ABSOLUTAS Y RELATIVAS)*

PARTIDO	SÍNDICOS(AS)					EN PROPIEDAD					EN SUPLENCIA				
	TOTAL	HOMBRES		MUJERES		TOTAL	HOMBRES		MUJERES		TOTAL	HOMBRES		MUJERES	
		ABS	%	ABS	%		ABS	%	ABS	%		ABS	%	ABS	%
LIGA RAMONENSE	19	10	52,6	9	47,4	10	10	100,0	-	-	9	-	-	9	100,0
LIMON INDEPENDIENTE	8	4	50,0	4	50,0	4	3	75,0	1	25,0	4	1	25,0	3	75,0
MOVIMIENTO AVANCE SANTO DOMINGO	15	8	53,3	7	46,7	8	6	75,0	2	25,0	7	2	28,6	5	71,4
MOVIMIENTO LIBERTARIO	490	256	52,2	234	47,8	279	187	67,0	92	33,0	211	69	32,7	142	67,3
NUEVA GENERACION	348	172	49,4	176	50,6	189	108	57,1	81	42,9	159	64	40,3	95	59,7
NUEVA MAYORIA GRIEGA	15	7	46,7	8	53,3	8	6	75,0	2	25,0	7	1	14,3	6	85,7
PARRITA INDEPENDIENTE	2	1	50,0	1	50,0	1	1	100,0	-	-	1	-	-	1	100,0
PROGRESO COMUNAL DESAMPARADEÑO	2	1	50,0	1	50,0	1	1	100,0	-	-	1	-	-	1	100,0
PUEBLO GARABITO	4	2	50,0	2	50,0	2	1	50,0	1	50,0	2	1	50,0	1	50,0
PURISCALEÑOS DE CORAZON	14	9	64,3	5	35,7	8	5	62,5	3	37,5	6	4	66,7	2	33,3
RECUPERANDO VALORES	31	16	51,6	15	48,4	16	6	37,5	10	62,5	15	10	66,7	5	33,3
RENOVACION CARTAGO	18	8	44,4	10	55,6	11	7	63,6	4	36,4	7	1	14,3	6	85,7
RENOVACIÓN COSTARRICENSE	318	159	50,0	159	50,0	172	110	64,0	62	36,0	146	49	33,6	97	66,4
RENOVEMOS ALAJUELA	27	13	48,1	14	51,9	14	9	64,3	5	35,7	13	4	30,8	9	69,2
REPUBLICANO SOCIAL CRISTIANO	621	324	52,2	297	47,8	327	236	72,2	91	27,8	294	88	29,9	206	70,1
RESCATE CANTONAL LA UNION	16	8	50,0	8	50,0	8	5	62,5	3	37,5	8	3	37,5	5	62,5
RESTAURACIÓN NACIONAL	106	55	51,9	51	48,1	55	33	60,0	22	40,0	51	22	43,1	29	56,9
RESTAURACION PARRITEÑA	2	1	50,0	1	50,0	1	-	-	1	100,0	1	1	100,0	-	-
SOLIDARIDAD	21	10	47,6	11	52,4	11	7	63,6	4	36,4	10	3	30,0	7	70,0
TODO POR FLORES	6	3	50,0	3	50,0	3	3	100,0	-	-	3	-	-	3	100,0
UNIDAD SOCIAL CRISTIANA	908	454	50,0	454	50,0	457	309	67,6	148	32,4	451	145	32,2	306	67,8
UNION GUARQUEÑO	8	4	50,0	4	50,0	4	4	100,0	-	-	4	-	-	4	100,0
VERDE	28	13	46,4	15	53,6	16	11	68,8	5	31,3	12	2	16,7	10	83,3
VIVA PUNTARENAS	62	33	53,2	29	46,8	34	22	64,7	12	35,3	28	11	39,3	17	60,7
YUNTA PROGRESISTA ESCAZUCEÑA	5	2	40,0	3	60,0	2	1	50,0	1	50,0	3	1	33,3	2	66,7

Nota: Datos al 26 de enero de 2016.

Fuente: Departamento de Registro de Partidos Políticos, Base de datos de candidaturas febrero 2016

**CUADRO 26. COSTA RICA: CANDIDATURAS A SÍNDICOS(AS) EN PROPIEDAD Y SUPLENCIA POR SEXO, SEGÚN PROVINCIA Y CANTÓN**  
**ELECCIONES MUNICIPALES 7 DE FEBRERO 2016**  
*(CIFRAS ABSOLUTAS Y RELATIVAS)*

PROVINCIA Y CANTÓN	SÍNDICOS(AS)					EN PROPIEDAD					EN SUPLENCIA				
	TOTAL	HOMBRES		MUJERES		TOTAL	HOMBRES		MUJERES		TOTAL	HOMBRES		MUJERES	
		ABS	%	ABS	%		ABS	%	ABS	%		ABS	%	ABS	%
<b>COSTA RICA</b>	<b>6 085</b>	<b>3 063</b>	<b>50,3</b>	<b>3 022</b>	<b>49,7</b>	<b>3 169</b>	<b>2 027</b>	<b>64,0</b>	<b>1 142</b>	<b>36,0</b>	<b>2 916</b>	<b>1 036</b>	<b>35,5</b>	<b>1 880</b>	<b>64,5</b>
<b>PROVINCIA SAN JOSÉ</b>	<b>1 630</b>	<b>827</b>	<b>50,7</b>	<b>803</b>	<b>49,3</b>	<b>857</b>	<b>521</b>	<b>60,8</b>	<b>336</b>	<b>39,2</b>	<b>773</b>	<b>306</b>	<b>39,6</b>	<b>467</b>	<b>60,4</b>
SAN JOSÉ	237	119	50,2	118	49,8	124	69	55,6	55	44,4	113	50	44,2	63	55,8
ESCAZÚ	60	31	51,7	29	48,3	31	17	54,8	14	45,2	29	14	48,3	15	51,7
DESAMPARADOS	264	132	50,0	132	50,0	136	89	65,4	47	34,6	128	43	33,6	85	66,4
PURISCAL	81	46	56,8	35	43,2	45	31	68,9	14	31,1	36	15	41,7	21	58,3
TARRAZÚ	31	16	51,6	15	48,4	16	15	93,8	1	6,3	15	1	6,7	14	93,3
ASERRÍ	63	32	50,8	31	49,2	35	23	65,7	12	34,3	28	9	32,1	19	67,9
MORA	58	31	53,4	27	46,6	31	19	61,3	12	38,7	27	12	44,4	15	55,6
GOICOECHEA	95	47	49,5	48	50,5	49	22	44,9	27	55,1	46	25	54,3	21	45,7
SANTA ANA	85	43	50,6	42	49,4	43	23	53,5	20	46,5	42	20	47,6	22	52,4
ALAJUELITA	71	37	52,1	34	47,9	38	20	52,6	18	47,4	33	17	51,5	16	48,5
VÁZQUEZ DE CORONADO	61	32	52,5	29	47,5	35	20	57,1	15	42,9	26	12	46,2	14	53,8
ACOSTA	30	15	50,0	15	50,0	15	9	60,0	6	40,0	15	6	40,0	9	60,0
TIBÁS	66	31	47,0	35	53,0	33	17	51,5	16	48,5	33	14	42,4	19	57,6
MORAVIA	43	21	48,8	22	51,2	22	10	45,5	12	54,5	21	11	52,4	10	47,6
MONTES DE OCA	49	24	49,0	25	51,0	26	11	42,3	15	57,7	23	13	56,5	10	43,5
TURRUBARES	40	20	50,0	20	50,0	23	12	52,2	11	47,8	17	8	47,1	9	52,9
DOTA	27	13	48,1	14	51,9	13	5	38,5	8	61,5	14	8	57,1	6	42,9
CURRIDABAT	56	28	50,0	28	50,0	31	19	61,3	12	38,7	25	9	36,0	16	64,0
PÉREZ ZELEDÓN	190	97	51,1	93	48,9	99	83	83,8	16	16,2	91	14	15,4	77	84,6
LEÓN CORTÉS	23	12	52,2	11	47,8	12	7	58,3	5	41,7	11	5	45,5	6	54,5
<b>PROVINCIA ALAJUELA</b>	<b>1 399</b>	<b>699</b>	<b>50,0</b>	<b>700</b>	<b>50,0</b>	<b>720</b>	<b>482</b>	<b>66,9</b>	<b>238</b>	<b>33,1</b>	<b>679</b>	<b>217</b>	<b>32,0</b>	<b>462</b>	<b>68,0</b>
ALAJUELA	241	122	50,6	119	49,4	122	81	66,4	41	33,6	119	41	34,5	78	65,5
SAN RAMÓN	186	93	50,0	93	50,0	95	71	74,7	24	25,3	91	22	24,2	69	75,8
GRECIA	121	60	49,6	61	50,4	61	37	60,7	24	39,3	60	23	38,3	37	61,7
SAN MATEO	44	22	50,0	22	50,0	23	16	69,6	7	30,4	21	6	28,6	15	71,4
ATENAS	81	41	50,6	40	49,4	42	29	69,0	13	31,0	39	12	30,8	27	69,2
NARANJO	127	65	51,2	62	48,8	65	47	72,3	18	27,7	62	18	29,0	44	71,0
PALMARES	110	55	50,0	55	50,0	57	39	68,4	18	31,6	53	16	30,2	37	69,8
POÁS	54	27	50,0	27	50,0	28	16	57,1	12	42,9	26	11	42,3	15	57,7
OROTINA	40	20	50,0	20	50,0	22	14	63,6	8	36,4	18	6	33,3	12	66,7
SAN CARLOS	173	87	50,3	86	49,7	89	54	60,7	35	39,3	84	33	39,3	51	60,7
ALFARO RUIZ	42	21	50,0	21	50,0	23	15	65,2	8	34,8	19	6	31,6	13	68,4
VALVERDE VEGA	37	18	48,6	19	51,4	18	13	72,2	5	27,8	19	5	26,3	14	73,7

**CUADRO 26. COSTA RICA: CANDIDATURAS A SÍNDICOS(AS) EN PROPIEDAD Y SUPLENCIA POR SEXO, SEGÚN PROVINCIA Y CANTÓN**  
**ELECCIONES MUNICIPALES 7 DE FEBRERO 2016**  
*(CIFRAS ABSOLUTAS Y RELATIVAS)*

PROVINCIA Y CANTÓN	SÍNDICOS(AS)					EN PROPIEDAD					EN SUPLENCIA				
	TOTAL	HOMBRES		MUJERES		TOTAL	HOMBRES		MUJERES		TOTAL	HOMBRES		MUJERES	
		ABS	%	ABS	%		ABS	%	ABS	%		ABS	%	ABS	%
UPALA	60	27	45,0	33	55,0	29	19	65,5	10	34,5	31	8	25,8	23	74,2
LOS CHILES	44	21	47,7	23	52,3	24	16	66,7	8	33,3	20	5	25,0	15	75,0
GUATUSO	39	20	51,3	19	48,7	22	15	68,2	7	31,8	17	5	29,4	12	70,6
<b>PROVINCIA CARTAGO</b>	<b>741</b>	<b>376</b>	<b>50,7</b>	<b>365</b>	<b>49,3</b>	<b>385</b>	<b>244</b>	<b>63,4</b>	<b>141</b>	<b>36,6</b>	<b>356</b>	<b>132</b>	<b>37,1</b>	<b>224</b>	<b>62,9</b>
CARTAGO	187	94	50,3	93	49,7	99	64	64,6	35	35,4	88	30	34,1	58	65,9
PARAÍSO	95	50	52,6	45	47,4	49	38	77,6	11	22,4	46	12	26,1	34	73,9
LA UNIÓN	165	84	50,9	81	49,1	88	43	48,9	45	51,1	77	41	53,2	36	46,8
JIMÉNEZ	29	15	51,7	14	48,3	13	9	69,2	4	30,8	16	6	37,5	10	62,5
TURRIALBA	119	59	49,6	60	50,4	61	43	70,5	18	29,5	58	16	27,6	42	72,4
ALVARADO	34	18	52,9	16	47,1	16	12	75,0	4	25,0	18	6	33,3	12	66,7
OREAMUNO	59	30	50,8	29	49,2	31	18	58,1	13	41,9	28	12	42,9	16	57,1
EL GUARCO	53	26	49,1	27	50,9	28	17	60,7	11	39,3	25	9	36,0	16	64,0
<b>PROVINCIA HEREDIA</b>	<b>523</b>	<b>261</b>	<b>49,9</b>	<b>262</b>	<b>50,1</b>	<b>276</b>	<b>171</b>	<b>62,0</b>	<b>105</b>	<b>38,0</b>	<b>247</b>	<b>90</b>	<b>36,4</b>	<b>157</b>	<b>63,6</b>
HEREDIA	63	31	49,2	32	50,8	33	20	60,6	13	39,4	30	11	36,7	19	63,3
BARVA	80	39	48,8	41	51,3	42	22	52,4	20	47,6	38	17	44,7	21	55,3
SANTO DOMINGO	81	40	49,4	41	50,6	43	25	58,1	18	41,9	38	15	39,5	23	60,5
SANTA BÁRBARA	67	34	50,7	33	49,3	35	23	65,7	12	34,3	32	11	34,4	21	65,6
SAN RAFAEL	55	27	49,1	28	50,9	28	16	57,1	12	42,9	27	11	40,7	16	59,3
SAN ISIDRO	36	19	52,8	17	47,2	20	15	75,0	5	25,0	16	4	25,0	12	75,0
BELÉN	26	12	46,2	14	53,8	15	5	33,3	10	66,7	11	7	63,6	4	36,4
FLORES	36	18	50,0	18	50,0	18	13	72,2	5	27,8	18	5	27,8	13	72,2
SAN PABLO	20	11	55,0	9	45,0	11	9	81,8	2	18,2	9	2	22,2	7	77,8
SARAPIQUÍ	59	30	50,8	29	49,2	31	23	74,2	8	25,8	28	7	25,0	21	75,0
<b>PROVINCIA GUANACASTE</b>	<b>596</b>	<b>296</b>	<b>49,7</b>	<b>300</b>	<b>50,3</b>	<b>314</b>	<b>200</b>	<b>63,7</b>	<b>114</b>	<b>36,3</b>	<b>282</b>	<b>96</b>	<b>34,0</b>	<b>186</b>	<b>66,0</b>
LIBERIA	56	26	46,4	30	53,6	30	17	56,7	13	43,3	26	9	34,6	17	65,4
NICOYA	61	31	50,8	30	49,2	32	24	75,0	8	25,0	29	7	24,1	22	75,9
SANTA CRUZ	113	56	49,6	57	50,4	66	42	63,6	24	36,4	47	14	29,8	33	70,2
BAGACES	45	22	48,9	23	51,1	23	13	56,5	10	43,5	22	9	40,9	13	59,1
CARRILLO	44	21	47,7	23	52,3	24	15	62,5	9	37,5	20	6	30,0	14	70,0
CAÑAS	37	18	48,6	19	51,4	19	11	57,9	8	42,1	18	7	38,9	11	61,1
ABANGARES	48	24	50,0	24	50,0	23	14	60,9	9	39,1	25	10	40,0	15	60,0
TILARÁN	65	34	52,3	31	47,7	33	26	78,8	7	21,2	32	8	25,0	24	75,0
NANDAYURE	72	36	50,0	36	50,0	36	27	75,0	9	25,0	36	9	25,0	27	75,0
LA CRUZ	24	12	50,0	12	50,0	12	4	33,3	8	66,7	12	8	66,7	4	33,3
HOJANCHA	31	16	51,6	15	48,4	16	7	43,8	9	56,3	15	9	60,0	6	40,0

**CUADRO 26. COSTA RICA: CANDIDATURAS A SÍNDICOS(AS) EN PROPIEDAD Y SUPLENCIA POR SEXO, SEGÚN PROVINCIA Y CANTÓN**  
**ELECCIONES MUNICIPALES 7 DE FEBRERO 2016**  
*(CIFRAS ABSOLUTAS Y RELATIVAS)*

PROVINCIA Y CANTÓN	SÍNDICOS(AS)					EN PROPIEDAD					EN SUPLENCIA				
	TOTAL	HOMBRES		MUJERES		TOTAL	HOMBRES		MUJERES		TOTAL	HOMBRES		MUJERES	
		ABS	%	ABS	%		ABS	%	ABS	%		ABS	%	ABS	%
<b>PROVINCIA PUNTARENAS</b>	<b>747</b>	<b>377</b>	<b>50,5</b>	<b>370</b>	<b>49,5</b>	<b>379</b>	<b>257</b>	<b>67,8</b>	<b>122</b>	<b>32,2</b>	<b>368</b>	<b>120</b>	<b>32,6</b>	<b>248</b>	<b>67,4</b>
PUNTARENAS	214	105	49,1	109	50,9	106	75	70,8	31	29,2	108	30	27,8	78	72,2
ESPARZA	67	33	49,3	34	50,7	34	16	47,1	18	52,9	33	17	51,5	16	48,5
BUENOS AIRES	87	47	54,0	40	46,0	46	35	76,1	11	23,9	41	12	29,3	29	70,7
MONTES DE ORO	33	17	51,5	16	48,5	17	13	76,5	4	23,5	16	4	25,0	12	75,0
OSA	78	39	50,0	39	50,0	39	22	56,4	17	43,6	39	17	43,6	22	56,4
AGUIRRE	60	30	50,0	30	50,0	30	19	63,3	11	36,7	30	11	36,7	19	63,3
GOLFITO	57	28	49,1	29	50,9	30	19	63,3	11	36,7	27	9	33,3	18	66,7
COTO BRUS	55	29	52,7	26	47,3	29	23	79,3	6	20,7	26	6	23,1	20	76,9
PARRITA	16	8	50,0	8	50,0	8	5	62,5	3	37,5	8	3	37,5	5	62,5
CORREDORES	49	25	51,0	24	49,0	24	21	87,5	3	12,5	25	4	16,0	21	84,0
GARABITO	31	16	51,6	15	48,4	16	9	56,3	7	43,8	15	7	46,7	8	53,3
<b>PROVINCIA LIMÓN</b>	<b>449</b>	<b>227</b>	<b>50,6</b>	<b>222</b>	<b>49,4</b>	<b>238</b>	<b>152</b>	<b>63,9</b>	<b>86</b>	<b>36,1</b>	<b>211</b>	<b>75</b>	<b>35,5</b>	<b>136</b>	<b>64,5</b>
LIMÓN	69	35	50,7	34	49,3	37	23	62,2	14	37,8	32	12	37,5	20	62,5
POCOCÍ	94	47	50,0	47	50,0	51	40	78,4	11	21,6	43	7	16,3	36	83,7
SIQUIRRES	124	64	51,6	60	48,4	67	32	47,8	35	52,2	57	32	56,1	25	43,9
TALAMANCA	46	23	50,0	23	50,0	24	18	75,0	6	25,0	22	5	22,7	17	77,3
MATINA	48	24	50,0	24	50,0	24	14	58,3	10	41,7	24	10	41,7	14	58,3
GUÁCIMO	68	34	50,0	34	50,0	35	25	71,4	10	28,6	33	9	27,3	24	72,7

Nota: Datos al 26 de enero de 2016.

Fuente: Departamento de Registro de Partidos Políticos, Base de datos de candidaturas febrero 2016.

**CUADRO 27. COSTA RICA: CANDIDATURAS A CONCEJALES DE DISTRITO EN PROPIEDAD Y SUPLENCIA POR SEXO, SEGÚN PARTIDO**  
**ELECCIONES MUNICIPALES 7 DE FEBRERO 2016**  
*(CIFRAS ABSOLUTAS Y RELATIVAS)*

PARTIDO	CONCEJALES DE DISTRITO					EN PROPIEDAD					EN SUPLENCIA				
	TOTAL	HOMBRES		MUJERES		TOTAL	HOMBRES		MUJERES		TOTAL	HOMBRES		MUJERES	
		ABS	%	ABS	%		ABS	%	ABS	%		ABS	%	ABS	%
<b>TOTAL</b>	<b>16 546</b>	<b>8 272</b>	<b>50,0</b>	<b>8 274</b>	<b>50,0</b>	<b>8 840</b>	<b>4 430</b>	<b>50,1</b>	<b>4 410</b>	<b>49,9</b>	<b>7 706</b>	<b>3 842</b>	<b>49,9</b>	<b>3 864</b>	<b>50,1</b>
ACCESIBILIDAD SIN EXCLUSIÓN	182	91	50,0	91	50,0	96	49	51,0	47	49,0	86	42	48,8	44	51,2
ACCIÓN CANTONAL SIQUIRRES INDEPENDIENTE	6	3	50,0	3	50,0	5	2	40,0	3	60,0	1	1	100,0	-	-
ACCIÓN CIUDADANA	2 462	1 235	50,2	1 227	49,8	1 291	650	50,3	641	49,7	1 171	585	50,0	586	50,0
ACUERDO DE ALIANZA DE QUEPOS	24	12	50,0	12	50,0	12	6	50,0	6	50,0	12	6	50,0	6	50,0
ALIANZA DEMOCRATA CRISTIANA	248	120	48,4	128	51,6	130	65	50,0	65	50,0	118	55	46,6	63	53,4
ALIANZA POR PALMARES	46	22	47,8	24	52,2	23	10	43,5	13	56,5	23	12	52,2	11	47,8
ALIANZA POR SAN JOSE	87	43	49,4	44	50,6	43	21	48,8	22	51,2	44	22	50,0	22	50,0
ALIANZA SANCARLEÑA	61	32	52,5	29	47,5	31	15	48,4	16	51,6	30	17	56,7	13	43,3
ALIANZA SOCIAL POR LA UNION	8	6	75,0	2	25,0	5	5	100,0	-	-	3	1	33,3	2	66,7
AUTENTICO LABRADOR DE CORONADO	26	12	46,2	14	53,8	15	7	46,7	8	53,3	11	5	45,5	6	54,5
AUTENTICO LIMONENSE	31	16	51,6	15	48,4	16	8	50,0	8	50,0	15	8	53,3	7	46,7
AUTENTICO SIQUIRREÑO	31	14	45,2	17	54,8	20	9	45,0	11	55,0	11	5	45,5	6	54,5
AUTÓNOMO OROMONTANO	23	11	47,8	12	52,2	12	6	50,0	6	50,0	11	5	45,5	6	54,5
AVANCE MONTES DE OCA	14	7	50,0	7	50,0	7	3	42,9	4	57,1	7	4	57,1	3	42,9
BARVA UNIDA	2	2	100,0	-	-	2	2	100,0	-	-	-	-	-	-	-
COALICION ALIANZA POR BELEN	21	12	57,1	9	42,9	10	6	60,0	4	40,0	11	6	54,5	5	45,5
COALICION GENTE MONTES DE OCA	29	14	48,3	15	51,7	16	8	50,0	8	50,0	13	6	46,2	7	53,8
COALICION SOMOS TIBAS	26	14	53,8	12	46,2	13	7	53,8	6	46,2	13	7	53,8	6	46,2
COALICION UNIDOS POR GUATUSO	14	7	50,0	7	50,0	6	3	50,0	3	50,0	8	4	50,0	4	50,0
CURRIDABAT SIGLO XXI	32	16	50,0	16	50,0	16	8	50,0	8	50,0	16	8	50,0	8	50,0
DE LOS TRABAJADORES	8	4	50,0	4	50,0	4	3	75,0	1	25,0	4	1	25,0	3	75,0
DEL SOL	37	18	48,6	19	51,4	19	9	47,4	10	52,6	18	9	50,0	9	50,0
DESAMPARADOS UNIDO	61	33	54,1	28	45,9	34	18	52,9	16	47,1	27	15	55,6	12	44,4
ECOLOGICO COMUNAL COSTARRICENSE	62	34	54,8	28	45,2	30	18	60,0	12	40,0	32	16	50,0	16	50,0
FRENTE AMPLIO	1 538	764	49,7	774	50,3	838	418	49,9	420	50,1	700	346	49,4	354	50,6
FUERZA DEMOCRATICA DESAMPARADEÑA	20	11	55,0	9	45,0	17	9	52,9	8	47,1	3	2	66,7	1	33,3
FUERZAS UNIDAS PARA EL CAMBIO	7	4	57,1	3	42,9	7	4	57,1	3	42,9	-	-	-	-	-
GARABITO ECOLÓGICO	8	4	50,0	4	50,0	4	2	50,0	2	50,0	4	2	50,0	2	50,0
INDEPENDIENTE ESCAZUCEÑO	23	12	52,2	11	47,8	11	6	54,5	5	45,5	12	6	50,0	6	50,0
INTEGRACIÓN NACIONAL	241	115	47,7	126	52,3	137	68	49,6	69	50,4	104	47	45,2	57	54,8
JUSTICIA GENERALEÑA	26	13	50,0	13	50,0	25	13	52,0	12	48,0	1	-	-	1	100,0
LIBERACIÓN NACIONAL	3 471	1 742	50,2	1 729	49,8	1 805	902	50,0	903	50,0	1 666	840	50,4	826	49,6
LIGA RAMONENSE	7	3	42,9	4	57,1	7	3	42,9	4	57,1	-	-	-	-	-
LIMON INDEPENDIENTE	32	16	50,0	16	50,0	16	8	50,0	8	50,0	16	8	50,0	8	50,0
MOVIMIENTO AVANCE SANTO DOMINGO	54	29	53,7	25	46,3	27	14	51,9	13	48,1	27	15	55,6	12	44,4
MOVIMIENTO LIBERTARIO	843	407	48,3	436	51,7	493	247	50,1	246	49,9	350	160	45,7	190	54,3
NUEVA GENERACION	325	165	50,8	160	49,2	201	104	51,7	97	48,3	124	61	49,2	63	50,8

**CUADRO 27. COSTA RICA: CANDIDATURAS A CONCEJALES DE DISTRITO EN PROPIEDAD Y SUPLENCIA POR SEXO, SEGÚN PARTIDO**  
**ELECCIONES MUNICIPALES 7 DE FEBRERO 2016**  
*(CIFRAS ABSOLUTAS Y RELATIVAS)*

PARTIDO	CONCEJALES DE DISTRITO					EN PROPIEDAD					EN SUPLENCIA				
	TOTAL	HOMBRES		MUJERES		TOTAL	HOMBRES		MUJERES		TOTAL	HOMBRES		MUJERES	
		ABS	%	ABS	%		ABS	%	ABS	%		ABS	%	ABS	%
NUEVA MAYORIA GRIEGA	63	32	50,8	31	49,2	32	16	50,0	16	50,0	31	16	51,6	15	48,4
PARRITA INDEPENDIENTE	8	4	50,0	4	50,0	4	2	50,0	2	50,0	4	2	50,0	2	50,0
PROGRESO COMUNAL DESAMPARADEÑO	8	4	50,0	4	50,0	4	2	50,0	2	50,0	4	2	50,0	2	50,0
PUEBLO GARABITO	12	5	41,7	7	58,3	7	3	42,9	4	57,1	5	2	40,0	3	60,0
RECUPERANDO VALORES	90	46	51,1	44	48,9	45	23	51,1	22	48,9	45	23	51,1	22	48,9
RENOVACION CARTAGO	27	12	44,4	15	55,6	8	4	50,0	4	50,0	19	8	42,1	11	57,9
RENOVACIÓN COSTARRICENSE	928	468	50,4	460	49,6	505	247	48,9	258	51,1	423	221	52,2	202	47,8
RENOVEMOS ALAJUELA	91	45	49,5	46	50,5	47	23	48,9	24	51,1	44	22	50,0	22	50,0
REPUBLICANO SOCIAL CRISTIANO	1 588	799	50,3	789	49,7	871	441	50,6	430	49,4	717	358	49,9	359	50,1
RESCATE CANTONAL LA UNION	62	30	48,4	32	51,6	31	15	48,4	16	51,6	31	15	48,4	16	51,6
RESTAURACIÓN NACIONAL	115	55	47,8	60	52,2	76	35	46,1	41	53,9	39	20	51,3	19	48,7
RESTAURACION PARRITEÑA	3	1	33,3	2	66,7	3	1	33,3	2	66,7	-	-	-	-	-
SOLIDARIDAD	78	37	47,4	41	52,6	38	18	47,4	20	52,6	40	19	47,5	21	52,5
TODO POR FLORES	23	12	52,2	11	47,8	11	6	54,5	5	45,5	12	6	50,0	6	50,0
UNIDAD SOCIAL CRISTIANA	3 106	1 555	50,1	1 551	49,9	1 605	803	50,0	802	50,0	1 501	752	50,1	749	49,9
UNION GUARQUEÑO	32	16	50,0	16	50,0	16	8	50,0	8	50,0	16	8	50,0	8	50,0
VERDE	36	18	50,0	18	50,0	20	10	50,0	10	50,0	16	8	50,0	8	50,0
VIVA PUNTARENAS	119	59	49,6	60	50,4	64	32	50,0	32	50,0	55	27	49,1	28	50,9
YUNTA PROGRESISTA ESCAZUCEÑA	21	11	52,4	10	47,6	9	5	55,6	4	44,4	12	6	50,0	6	50,0

Nota: Datos al 26 de enero de 2016.

Fuente: Departamento de Registro de Partidos Políticos, Base de datos de candidaturas febrero 2016.



**CUADRO 28. COSTA RICA: CANDIDATURAS A CONCEJALES DE DISTRITO EN PROPIEDAD Y SUPLENCIA POR SEXO, SEGÚN PROVINCIA Y CANTÓN**  
**ELECCIONES MUNICIPLAES 7 DE FEBRERO 2016**  
*(CIFRAS ABSOLUTAS Y RELATIVAS)*

PROVINCIA Y CANTÓN	CONCEJALES DE DISTRITO					EN PROPIEDAD					EN SUPLENCIA				
	TOTAL	HOMBRES		MUJERES		TOTAL	HOMBRES		MUJERES		TOTAL	HOMBRES		MUJERES	
		ABS	%	ABS	%		ABS	%	ABS	%		ABS	%	ABS	%
<b>COSTA RICA</b>	<b>16 546</b>	<b>8 272</b>	<b>50,0</b>	<b>8 274</b>	<b>50,0</b>	<b>8 840</b>	<b>4 430</b>	<b>50,1</b>	<b>4 410</b>	<b>49,9</b>	<b>7 706</b>	<b>3 842</b>	<b>49,9</b>	<b>3 864</b>	<b>50,1</b>
<b>PROVINCIA SAN JOSÉ</b>	<b>4 409</b>	<b>2 201</b>	<b>49,9</b>	<b>2 208</b>	<b>50,1</b>	<b>2 359</b>	<b>1 179</b>	<b>50,0</b>	<b>1 180</b>	<b>50,0</b>	<b>2 050</b>	<b>1 022</b>	<b>49,9</b>	<b>1 028</b>	<b>50,1</b>
SAN JOSÉ	751	365	48,6	386	51,4	393	194	49,4	199	50,6	358	171	47,8	187	52,2
ESCAZÚ	166	87	52,4	79	47,6	89	47	52,8	42	47,2	77	40	51,9	37	48,1
DESAMPARADOS	654	328	50,2	326	49,8	339	173	51,0	166	49,0	315	155	49,2	160	50,8
PURISCAL	197	104	52,8	93	47,2	103	58	56,3	45	43,7	94	46	48,9	48	51,1
TARRAZÚ	97	49	50,5	48	49,5	49	25	51,0	24	49,0	48	24	50,0	24	50,0
ASERRÍ	190	95	50,0	95	50,0	99	50	50,5	49	49,5	91	45	49,5	46	50,5
MORA	174	87	50,0	87	50,0	102	52	51,0	50	49,0	72	35	48,6	37	51,4
GOICOECHEA	253	126	49,8	127	50,2	131	63	48,1	68	51,9	122	63	51,6	59	48,4
SANTA ANA	237	118	49,8	119	50,2	129	63	48,8	66	51,2	108	55	50,9	53	49,1
ALAJUELITA	170	82	48,2	88	51,8	86	40	46,5	46	53,5	84	42	50,0	42	50,0
VÁZQUEZ DE CORONADO	192	98	51,0	94	49,0	107	52	48,6	55	51,4	85	46	54,1	39	45,9
ACOSTA	116	60	51,7	56	48,3	60	30	50,0	30	50,0	56	30	53,6	26	46,4
TIBÁS	150	72	48,0	78	52,0	78	38	48,7	40	51,3	72	34	47,2	38	52,8
MORAVIA	121	60	49,6	61	50,4	65	32	49,2	33	50,8	56	28	50,0	28	50,0
MONTES DE OCA	114	57	50,0	57	50,0	59	28	47,5	31	52,5	55	29	52,7	26	47,3
TURRUBARES	114	57	50,0	57	50,0	62	30	48,4	32	51,6	52	27	51,9	25	48,1
DOTA	81	40	49,4	41	50,6	44	21	47,7	23	52,3	37	19	51,4	18	48,6
CURRIDABAT	135	67	49,6	68	50,4	71	33	46,5	38	53,5	64	34	53,1	30	46,9
PÉREZ ZELEDÓN	426	214	50,2	212	49,8	254	131	51,6	123	48,4	172	83	48,3	89	51,7
LEÓN CORTÉS	71	35	49,3	36	50,7	39	19	48,7	20	51,3	32	16	50,0	16	50,0
<b>PROVINCIA ALAJUELA</b>	<b>3 775</b>	<b>1 890</b>	<b>50,1</b>	<b>1 885</b>	<b>49,9</b>	<b>2 031</b>	<b>1 022</b>	<b>50,3</b>	<b>1 009</b>	<b>49,7</b>	<b>1 744</b>	<b>868</b>	<b>49,8</b>	<b>876</b>	<b>50,2</b>
ALAJUELA	764	386	50,5	378	49,5	410	204	49,8	206	50,2	354	182	51,4	172	48,6
SAN RAMÓN	411	200	48,7	211	51,3	220	110	50,0	110	50,0	191	90	47,1	101	52,9
GRECIA	307	152	49,5	155	50,5	172	88	51,2	84	48,8	135	64	47,4	71	52,6
SAN MATEO	106	55	51,9	51	48,1	57	30	52,6	27	47,4	49	25	51,0	24	49,0
ATENAS	238	124	52,1	114	47,9	132	69	52,3	63	47,7	106	55	51,9	51	48,1
NARANJO	293	144	49,1	149	50,9	168	87	51,8	81	48,2	125	57	45,6	68	54,4
PALMARES	258	134	51,9	124	48,1	133	66	49,6	67	50,4	125	68	54,4	57	45,6
POÁS	159	79	49,7	80	50,3	91	45	49,5	46	50,5	68	34	50,0	34	50,0
OROTINA	125	61	48,8	64	51,2	66	32	48,5	34	51,5	59	29	49,2	30	50,8
SAN CARLOS	507	249	49,1	258	50,9	268	131	48,9	137	51,1	239	118	49,4	121	50,6
ALFARO RUIZ	116	58	50,0	58	50,0	59	29	49,2	30	50,8	57	29	50,9	28	49,1
VALVERDE VEGA	99	51	51,5	48	48,5	49	25	51,0	24	49,0	50	26	52,0	24	48,0

**CUADRO 28. COSTA RICA: CANDIDATURAS A CONCEJALES DE DISTRITO EN PROPIEDAD Y SUPLENCIA POR SEXO, SEGÚN PROVINCIA Y CANTÓN**  
**ELECCIONES MUNICIPLAES 7 DE FEBRERO 2016**  
*(CIFRAS ABSOLUTAS Y RELATIVAS)*

PROVINCIA Y CANTÓN	CONCEJALES DE DISTRITO					EN PROPIEDAD					EN SUPLENCIA				
	TOTAL	HOMBRES		MUJERES		TOTAL	HOMBRES		MUJERES		TOTAL	HOMBRES		MUJERES	
		ABS	%	ABS	%		ABS	%	ABS	%		ABS	%	ABS	%
UPALA	179	88	49,2	91	50,8	94	46	48,9	48	51,1	85	42	49,4	43	50,6
LOS CHILES	94	49	52,1	45	47,9	53	29	54,7	24	45,3	41	20	48,8	21	51,2
GUATUSO	119	60	50,4	59	49,6	59	31	52,5	28	47,5	60	29	48,3	31	51,7
<b>PROVINCIA CARTAGO</b>	<b>1 703</b>	<b>846</b>	<b>49,7</b>	<b>857</b>	<b>50,3</b>	<b>924</b>	<b>459</b>	<b>49,7</b>	<b>465</b>	<b>50,3</b>	<b>779</b>	<b>387</b>	<b>49,7</b>	<b>392</b>	<b>50,3</b>
CARTAGO	437	215	49,2	222	50,8	223	111	49,8	112	50,2	214	104	48,6	110	51,4
PARAÍSO	260	126	48,5	134	51,5	139	66	47,5	73	52,5	121	60	49,6	61	50,4
LA UNIÓN	350	175	50,0	175	50,0	179	92	51,4	87	48,6	171	83	48,5	88	51,5
JIMÉNEZ	53	27	50,9	26	49,1	27	13	48,1	14	51,9	26	14	53,8	12	46,2
TURRIALBA	259	129	49,8	130	50,2	171	86	50,3	85	49,7	88	43	48,9	45	51,1
ALVARADO	44	24	54,5	20	45,5	21	11	52,4	10	47,6	23	13	56,5	10	43,5
OREAMUNO	132	65	49,2	67	50,8	70	31	44,3	39	55,7	62	34	54,8	28	45,2
EL GUARCO	168	85	50,6	83	49,4	94	49	52,1	45	47,9	74	36	48,6	38	51,4
<b>PROVINCIA HEREDIA</b>	<b>1 529</b>	<b>761</b>	<b>49,8</b>	<b>768</b>	<b>50,2</b>	<b>822</b>	<b>407</b>	<b>49,5</b>	<b>415</b>	<b>50,5</b>	<b>707</b>	<b>354</b>	<b>50,1</b>	<b>353</b>	<b>49,9</b>
HEREDIA	177	90	50,8	87	49,2	106	54	50,9	52	49,1	71	36	50,7	35	49,3
BARVA	240	120	50,0	120	50,0	126	63	50,0	63	50,0	114	57	50,0	57	50,0
SANTO DOMINGO	242	122	50,4	120	49,6	128	63	49,2	65	50,8	114	59	51,8	55	48,2
SANTA BÁRBARA	208	102	49,0	106	51,0	111	54	48,6	57	51,4	97	48	49,5	49	50,5
SAN RAFAEL	160	80	50,0	80	50,0	85	41	48,2	44	51,8	75	39	52,0	36	48,0
SAN ISIDRO	97	47	48,5	50	51,5	49	24	49,0	25	51,0	48	23	47,9	25	52,1
BELÉN	81	39	48,1	42	51,9	43	21	48,8	22	51,2	38	18	47,4	20	52,6
FLORES	110	55	50,0	55	50,0	57	28	49,1	29	50,9	53	27	50,9	26	49,1
SAN PABLO	47	23	48,9	24	51,1	27	13	48,1	14	51,9	20	10	50,0	10	50,0
SARAPIQUÍ	167	83	49,7	84	50,3	90	46	51,1	44	48,9	77	37	48,1	40	51,9
<b>PROVINCIA GUANACASTE</b>	<b>1 813</b>	<b>913</b>	<b>50,4</b>	<b>900</b>	<b>49,6</b>	<b>954</b>	<b>485</b>	<b>50,8</b>	<b>469</b>	<b>49,2</b>	<b>859</b>	<b>428</b>	<b>49,8</b>	<b>431</b>	<b>50,2</b>
LIBERIA	180	91	50,6	89	49,4	91	46	50,5	45	49,5	89	45	50,6	44	49,4
NICOYA	250	127	50,8	123	49,2	131	66	50,4	65	49,6	119	61	51,3	58	48,7
SANTA CRUZ	274	135	49,3	139	50,7	153	75	49,0	78	51,0	121	60	49,6	61	50,4
BAGACES	142	69	48,6	73	51,4	76	38	50,0	38	50,0	66	31	47,0	35	53,0
CARRILLO	147	75	51,0	72	49,0	75	38	50,7	37	49,3	72	37	51,4	35	48,6
CAÑAS	141	70	49,6	71	50,4	73	36	49,3	37	50,7	68	34	50,0	34	50,0
ABANGARES	97	51	52,6	46	47,4	50	27	54,0	23	46,0	47	24	51,1	23	48,9
TILARÁN	202	101	50,0	101	50,0	102	53	52,0	49	48,0	100	48	48,0	52	52,0
NANDAYURE	208	107	51,4	101	48,6	111	59	53,2	52	46,8	97	48	49,5	49	50,5
LA CRUZ	91	44	48,4	47	51,6	45	22	48,9	23	51,1	46	22	47,8	24	52,2
HOJANCHA	81	43	53,1	38	46,9	47	25	53,2	22	46,8	34	18	52,9	16	47,1

**CUADRO 28. COSTA RICA: CANDIDATURAS A CONCEJALES DE DISTRITO EN PROPIEDAD Y SUPLENCIA POR SEXO, SEGÚN PROVINCIA Y CANTÓN**  
**ELECCIONES MUNICIPLAES 7 DE FEBRERO 2016**  
*(CIFRAS ABSOLUTAS Y RELATIVAS)*

PROVINCIA Y CANTÓN	CONCEJALES DE DISTRITO					EN PROPIEDAD					EN SUPLENCIA				
	TOTAL	HOMBRES		MUJERES		TOTAL	HOMBRES		MUJERES		TOTAL	HOMBRES		MUJERES	
		ABS	%	ABS	%		ABS	%	ABS	%		ABS	%	ABS	%
<b>PROVINCIA PUNTARENAS</b>	<b>1 960</b>	<b>987</b>	<b>50,4</b>	<b>973</b>	<b>49,6</b>	<b>1 025</b>	<b>515</b>	<b>50,2</b>	<b>510</b>	<b>49,8</b>	<b>935</b>	<b>472</b>	<b>50,5</b>	<b>463</b>	<b>49,5</b>
PUNTARENAS	430	216	50,2	214	49,8	226	115	50,9	111	49,1	204	101	49,5	103	50,5
ESPARZA	181	89	49,2	92	50,8	99	47	47,5	52	52,5	82	42	51,2	40	48,8
BUENOS AIRES	216	109	50,5	107	49,5	119	61	51,3	58	48,7	97	48	49,5	49	50,5
MONTES DE ORO	100	53	53,0	47	47,0	50	28	56,0	22	44,0	50	25	50,0	25	50,0
OSA	202	104	51,5	98	48,5	113	57	50,4	56	49,6	89	47	52,8	42	47,2
AGUIRRE	188	95	50,5	93	49,5	90	44	48,9	46	51,1	98	51	52,0	47	48,0
GOLFITO	179	88	49,2	91	50,8	91	44	48,4	47	51,6	88	44	50,0	44	50,0
COTO BRUS	148	76	51,4	72	48,6	75	39	52,0	36	48,0	73	37	50,7	36	49,3
PARRITA	56	28	50,0	28	50,0	31	15	48,4	16	51,6	25	13	52,0	12	48,0
CORREDORES	169	85	50,3	84	49,7	83	41	49,4	42	50,6	86	44	51,2	42	48,8
GARABITO	91	44	48,4	47	51,6	48	24	50,0	24	50,0	43	20	46,5	23	53,5
<b>PROVINCIA LIMÓN</b>	<b>1 357</b>	<b>674</b>	<b>49,7</b>	<b>683</b>	<b>50,3</b>	<b>725</b>	<b>363</b>	<b>50,1</b>	<b>362</b>	<b>49,9</b>	<b>632</b>	<b>311</b>	<b>49,2</b>	<b>321</b>	<b>50,8</b>
LIMÓN	230	111	48,3	119	51,7	121	57	47,1	64	52,9	109	54	49,5	55	50,5
POCOCÍ	303	150	49,5	153	50,5	166	83	50,0	83	50,0	137	67	48,9	70	51,1
SIQUIRRES	314	158	50,3	156	49,7	166	85	51,2	81	48,8	148	73	49,3	75	50,7
TALAMANCA	134	68	50,7	66	49,3	73	37	50,7	36	49,3	61	31	50,8	30	49,2
MATINA	139	70	50,4	69	49,6	71	37	52,1	34	47,9	68	33	48,5	35	51,5
GUÁCIMO	237	117	49,4	120	50,6	128	64	50,0	64	50,0	109	53	48,6	56	51,4

Nota: Datos al 26 de enero de 2016.

Fuente: Departamento de Registro de Partidos Políticos, Base de datos de candidaturas febrero 2016.

**CUADRO 29. COSTA RICA: CANDIDATURAS A INTENDENCIAS Y VICEINTENDENCIAS POR SEXO, SEGÚN PARTIDO**  
**ELECCIONES MUNICIPALES 7 DE FEBRERO 2016**  
*(CIFRAS ABSOLUTAS Y RELATIVAS)*

PARTIDO	TOTAL					INTENDENCIAS					VICEINTENDENCIAS				
	TOTAL	HOMBRES		MUJERES		TOTAL	HOMBRES		MUJERES		TOTAL	HOMBRES		MUJERES	
		ABS	%	ABS	%		ABS	%	ABS	%		ABS	%		
<b>TOTAL</b>	<b>103</b>	<b>51</b>	<b>49,5</b>	<b>52</b>	<b>50,5</b>	<b>53</b>	<b>39</b>	<b>73,6</b>	<b>14</b>	<b>26,4</b>	<b>50</b>	<b>12</b>	<b>24,0</b>	<b>38</b>	<b>76,0</b>
ACCESIBILIDAD SIN EXCLUSIÓN	2	1	50,0	1	50,0	1	1	100,0	-	-	1	-	-	1	100,0
ACCIÓN CIUDADANA	14	7	50,0	7	50,0	7	7	100,0	-	-	7	-	-	7	100,0
ALIANZA DEMOCRATA CRISTIANA	4	2	50,0	2	50,0	2	1	50,0	1	50,0	2	1	50,0	1	50,0
FRENTE AMPLIO	7	3	42,9	4	57,1	4	2	50,0	2	50,0	3	1	33,3	2	66,7
INTEGRACIÓN NACIONAL	6	3	50,0	3	50,0	3	2	66,7	1	33,3	3	1	33,3	2	66,7
LIBERACIÓN NACIONAL	16	8	50,0	8	50,0	8	6	75,0	2	25,0	8	2	25,0	6	75,0
MOVIMIENTO LIBERTARIO	9	4	44,4	5	55,6	5	4	80,0	1	20,0	4	-	-	4	100,0
NUEVA GENERACION	6	3	50,0	3	50,0	3	2	66,7	1	33,3	3	1	33,3	2	66,7
RENOVACIÓN COSTARRICENSE	2	1	50,0	1	50,0	1	1	100,0	-	-	1	-	-	1	100,0
REPUBLICANO SOCIAL CRISTIANO	15	8	53,3	7	46,7	8	5	62,5	3	37,5	7	3	42,9	4	57,1
RESTAURACIÓN NACIONAL	2	1	50,0	1	50,0	1	1	100,0	-	-	1	-	-	1	100,0
UNIDAD SOCIAL CRISTIANA	16	8	50,0	8	50,0	8	5	62,5	3	37,5	8	3	37,5	5	62,5
VIVA PUNTARENAS	4	2	50,0	2	50,0	2	2	100,0	-	-	2	-	-	2	100,0

Nota: Datos al 26 de enero de 2016.

Fuente: Departamento de Registro de Partidos Políticos, Base de datos de candidaturas febrero 2016.

**CUADRO 30. COSTA RICA: CANDIDATURAS A INTENDENCIAS Y VICEINTENDENCIAS POR SEXO, SEGÚN PROVINCIA Y DISTRITO ADMINISTRATIVO  
ELECCIONES MUNICIPALES 7 DE FEBRERO 2016  
(CIFRAS ABSOLUTAS Y RELATIVAS)**

PROVINCIA / DISTRITO ADMINISTRATIVO	TOTAL					INTENDENCIAS					VICEINTENDENCIAS				
	TOTAL	HOMBRES		MUJERES		TOTAL	HOMBRES		MUJERES		TOTAL	HOMBRES		MUJERES	
		ABS	%	ABS	%		ABS	%	ABS	%		ABS	%	ABS	%
<b>COSTA RICA</b>	<b>103</b>	<b>51</b>	<b>49,5</b>	<b>52</b>	<b>50,5</b>	<b>53</b>	<b>39</b>	<b>73,6</b>	<b>14</b>	<b>26,4</b>	<b>50</b>	<b>12</b>	<b>24,0</b>	<b>38</b>	<b>76,0</b>
<b>PROVINCIA ALAJUELA</b>	<b>11</b>	<b>5</b>	<b>45,5</b>	<b>6</b>	<b>54,5</b>	<b>6</b>	<b>4</b>	<b>66,7</b>	<b>2</b>	<b>33,3</b>	<b>5</b>	<b>1</b>	<b>20,0</b>	<b>4</b>	<b>80,0</b>
PEÑAS BLANCAS	11	5	45,5	6	54,5	6	4	66,7	2	33,3	5	1	20,0	4	80,0
<b>PROVINCIA CARTAGO</b>	<b>26</b>	<b>13</b>	<b>50,0</b>	<b>13</b>	<b>50,0</b>	<b>13</b>	<b>10</b>	<b>76,9</b>	<b>3</b>	<b>23,1</b>	<b>13</b>	<b>3</b>	<b>23,1</b>	<b>10</b>	<b>76,9</b>
TUCURRIQUE	12	6	50,0	6	50,0	6	5	83,3	1	16,7	6	1	16,7	5	83,3
CERVANTES	14	7	50,0	7	50,0	7	5	71,4	2	28,6	7	2	28,6	5	71,4
<b>PROVINCIA GUANACASTE</b>	<b>14</b>	<b>7</b>	<b>50,0</b>	<b>7</b>	<b>50,0</b>	<b>7</b>	<b>5</b>	<b>71,4</b>	<b>2</b>	<b>28,6</b>	<b>7</b>	<b>2</b>	<b>28,6</b>	<b>5</b>	<b>71,4</b>
COLORADO	14	7	50,0	7	50,0	7	5	71,4	2	28,6	7	2	28,6	5	71,4
<b>PROVINCIA PUNTARENAS</b>	<b>52</b>	<b>26</b>	<b>50,0</b>	<b>26</b>	<b>50,0</b>	<b>27</b>	<b>20</b>	<b>74,1</b>	<b>7</b>	<b>25,9</b>	<b>25</b>	<b>6</b>	<b>24,0</b>	<b>19</b>	<b>76,0</b>
LEPANTO	11	6	54,5	5	45,5	6	5	83,3	1	16,7	5	1	20,0	4	80,0
PAQUERA	18	9	50,0	9	50,0	9	7	77,8	2	22,2	9	2	22,2	7	77,8
MONTE VERDE	9	4	44,4	5	55,6	5	3	60,0	2	40,0	4	1	25,0	3	75,0
COBANO	14	7	50,0	7	50,0	7	5	71,4	2	28,6	7	2	28,6	5	71,4

Nota: Datos al 26 de enero de 2016.

Fuente: Departamento de Registro de Partidos Políticos, Base de datos de candidaturas febrero 2016.

**CUADRO 31. COSTA RICA: CANDIDATURAS A CONCEJALES MUNICIPALES DE DISTRITO EN PROPIEDAD Y SUPLENCIA POR SEXO, SEGÚN PARTIDO  
ELECCIONES MUNICIPALES 7 DE FEBRERO 2016  
(CIFRAS ABSOLUTAS Y RELATIVAS)**

PARTIDO	CONCEJALES MUNICIPALES DE DISTRITO					EN PROPIEDAD					EN SUPLENCIA				
	TOTAL	HOMBRES		MUJERES		TOTAL	HOMBRES		MUJERES		TOTAL	HOMBRES		MUJERES	
		ABS	%	ABS	%		ABS	%	ABS	%		ABS	%		
<b>TOTAL</b>	<b>349</b>	<b>174</b>	<b>49,9</b>	<b>175</b>	<b>50,1</b>	<b>177</b>	<b>89</b>	<b>50,3</b>	<b>88</b>	<b>49,7</b>	<b>172</b>	<b>85</b>	<b>49,4</b>	<b>87</b>	<b>50,6</b>
ACCESIBILIDAD SIN EXCLUSIÓN	4	2	50,0	2	50,0	-	-	-	-	-	4	2	50,0	2	50,0
ACCIÓN CIUDADANA	52	26	50,0	26	50,0	26	13	50,0	13	50,0	26	13	50,0	13	50,0
ALIANZA DEMOCRATA CRISTIANA	15	7	46,7	8	53,3	8	4	50,0	4	50,0	7	3	42,9	4	57,1
FRENTE AMPLIO	33	17	51,5	16	48,5	17	8	47,1	9	52,9	16	9	56,3	7	43,8
INTEGRACIÓN NACIONAL	19	9	47,4	10	52,6	10	5	50,0	5	50,0	9	4	44,4	5	55,6
LIBERACIÓN NACIONAL	59	30	50,8	29	49,2	30	15	50,0	15	50,0	29	15	51,7	14	48,3
MOVIMIENTO LIBERTARIO	24	11	45,8	13	54,2	12	7	58,3	5	41,7	12	4	33,3	8	66,7
NUEVA GENERACION	22	11	50,0	11	50,0	12	6	50,0	6	50,0	10	5	50,0	5	50,0
RENOVACIÓN COSTARRICENSE	8	4	50,0	4	50,0	4	2	50,0	2	50,0	4	2	50,0	2	50,0
REPUBLICANO SOCIAL CRISTIANO	51	26	51,0	25	49,0	28	14	50,0	14	50,0	23	12	52,2	11	47,8
UNIDAD SOCIAL CRISTIANA	62	31	50,0	31	50,0	30	15	50,0	15	50,0	32	16	50,0	16	50,0

Nota: Datos al 26 de enero de 2016.

Fuente: Departamento de Registro de Partidos Políticos, Base de datos de candidaturas febrero 2016.

**CUADRO 32. COSTA RICA: CANDIDATURAS A CONCEJALES MUNICIPALES DE DISTRITO EN PROPIEDAD Y SUPLENCIA POR SEXO  
SEGÚN PROVINCIA Y DISTRITO ADMINISTRATIVO. ELECCIONES MUNICIPALES  
7 DE FEBRERO 2016  
(CIFRAS ABSOLUTAS Y RELATIVAS)**

DISTRITO ADMINISTRATIVO	CONCEJALES MUNICIPALES DE DISTRITO					EN PROPIEDAD					EN SUPLENCIA				
	TOTAL	HOMBRES		MUJERES		TOTAL	HOMBRES		MUJERES		TOTAL	HOMBRES		MUJERES	
		ABS	%	ABS	%		ABS	%	ABS	%		ABS	%	ABS	%
<b>TOTAL</b>	<b>349</b>	<b>174</b>	<b>49,9</b>	<b>175</b>	<b>50,1</b>	<b>177</b>	<b>89</b>	<b>50,3</b>	<b>88</b>	<b>49,7</b>	<b>172</b>	<b>85</b>	<b>49,4</b>	<b>87</b>	<b>50,6</b>
<b>PROVINCIA ALAJUELA</b>	<b>43</b>	<b>21</b>	<b>48,8</b>	<b>22</b>	<b>51,2</b>	<b>22</b>	<b>10</b>	<b>45,5</b>	<b>12</b>	<b>54,5</b>	<b>21</b>	<b>11</b>	<b>52,4</b>	<b>10</b>	<b>47,6</b>
PEÑAS BLANCAS	43	21	48,8	22	51,2	22	10	45,5	12	54,5	21	11	52,4	10	47,6
<b>PROVINCIA CARTAGO</b>	<b>86</b>	<b>43</b>	<b>50,0</b>	<b>43</b>	<b>50,0</b>	<b>45</b>	<b>23</b>	<b>51,1</b>	<b>22</b>	<b>48,9</b>	<b>41</b>	<b>20</b>	<b>48,8</b>	<b>21</b>	<b>51,2</b>
TUCURRIQUE	47	24	51,1	23	48,9	23	12	52,2	11	47,8	24	12	50,0	12	50,0
CERVANTES	39	19	48,7	20	51,3	22	11	50,0	11	50,0	17	8	47,1	9	52,9
<b>PROVINCIA GUANACASTE</b>	<b>52</b>	<b>25</b>	<b>48,1</b>	<b>27</b>	<b>51,9</b>	<b>27</b>	<b>13</b>	<b>48,1</b>	<b>14</b>	<b>51,9</b>	<b>25</b>	<b>12</b>	<b>48,0</b>	<b>13</b>	<b>52,0</b>
COLORADO	52	25	48,1	27	51,9	27	13	48,1	14	51,9	25	12	48,0	13	52,0
<b>PROVINCIA PUNTARENAS</b>	<b>168</b>	<b>85</b>	<b>50,6</b>	<b>83</b>	<b>49,4</b>	<b>83</b>	<b>43</b>	<b>51,8</b>	<b>40</b>	<b>48,2</b>	<b>85</b>	<b>42</b>	<b>49,4</b>	<b>43</b>	<b>50,6</b>
LEPANTO	49	24	49,0	25	51,0	25	12	48,0	13	52,0	24	12	50,0	12	50,0
PAQUERA	44	23	52,3	21	47,7	21	11	52,4	10	47,6	23	12	52,2	11	47,8
MONTE VERDE	31	16	51,6	15	48,4	15	8	53,3	7	46,7	16	8	50,0	8	50,0
COBANO	44	22	50,0	22	50,0	22	12	54,5	10	45,5	22	10	45,5	12	54,5

Nota: Datos al 26 de enero de 2016.

Fuente: Departamento de Registro de Partidos Políticos, Base de datos de candidaturas febrero 2016.



**PARTE V**

**CANDIDATURAS INSCRITAS  
POR GRUPOS DE EDAD**



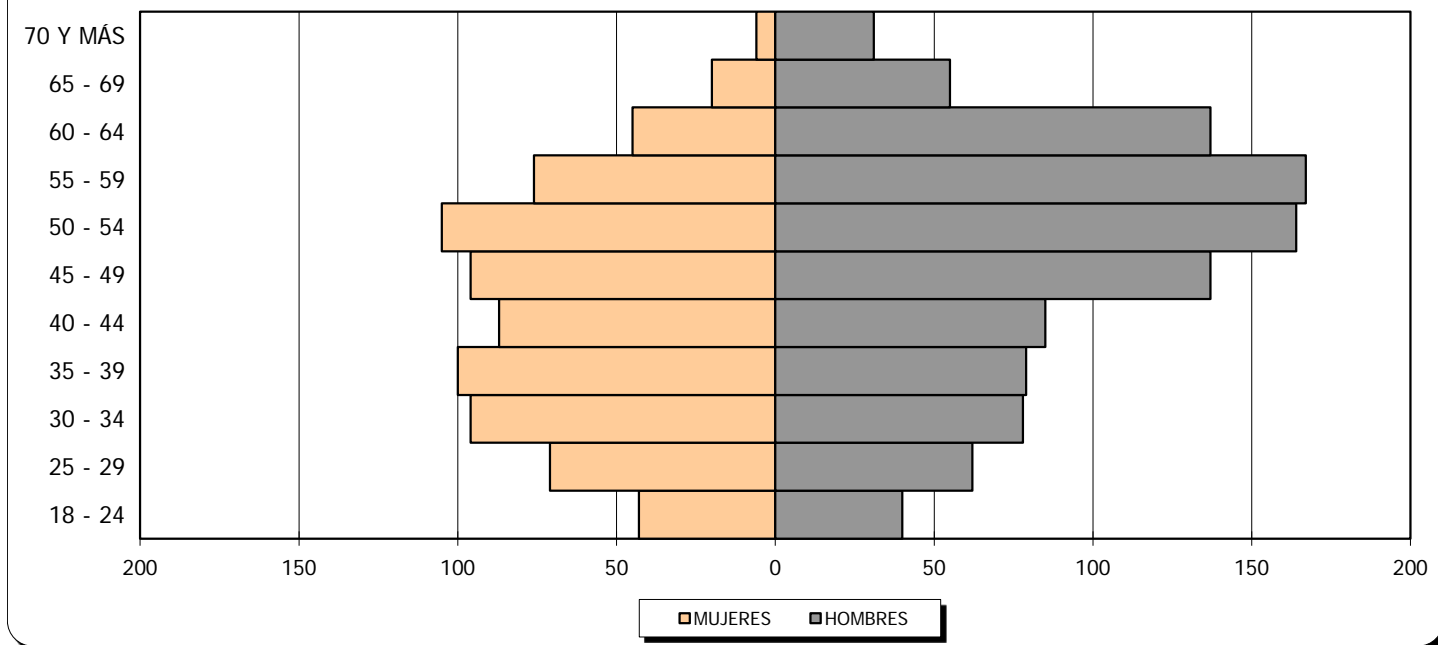
**CUADRO 33. COSTA RICA: CANDIDATURAS A ALCALDÍAS Y VICEALCALDÍAS POR SEXO, SEGÚN GRUPOS DE EDAD  
ELECCIONES MUNICIPALES 7 DE FEBRERO 2016**

GRUPOS DE EDAD	TOTAL			ALCALDÍAS			VICEALCALDÍA PRIMERA			VICEALCALDÍA PRIMERA		
	TOTAL	HOMBRES	MUJERES	TOTAL	HOMBRES	MUJERES	TOTAL	HOMBRES	MUJERES	TOTAL	HOMBRES	MUJERES
<b>TOTAL</b>	<b>1 780</b>	<b>1 035</b>	<b>745</b>	<b>605</b>	<b>489</b>	<b>116</b>	<b>593</b>	<b>112</b>	<b>481</b>	<b>582</b>	<b>434</b>	<b>148</b>
18 A 24	83	40	43	5	3	2	32	7	25	46	30	16
25 A 29	133	62	71	15	11	4	64	15	49	54	36	18
30 A 34	174	78	96	34	26	8	80	7	73	60	45	15
35 A 39	179	79	100	38	28	10	81	9	72	60	42	18
40 A 44	172	85	87	56	44	12	69	14	55	47	27	20
45 A 49	233	137	96	68	51	17	75	18	57	90	68	22
50 A 54	269	164	105	128	99	29	81	18	63	60	47	13
55 A 59	243	167	76	124	104	20	50	7	43	69	56	13
60 A 64	182	137	45	92	81	11	39	9	30	51	47	4
65 A 69	75	55	20	33	30	3	16	5	11	26	20	6
70 Y MÁS	37	31	6	12	12	-	6	3	3	19	16	3

Nota: Datos al 26 de enero de 2016.

Fuente: Departamento de Registro de Partidos Políticos, Base de datos de candidaturas febrero 2016.

**GRÁFICO 4**  
**COSTA RICA: DISTRIBUCIÓN DE LAS CANDIDIDATURAS A ALCALDÍAS Y VICEALCALDÍAS POR**  
**SEXO Y GRUPOS DE EDAD. ELECCIONES MUNICIPALES**  
**7 DE FEBRERO 2016**



Nota: Datos al 26 de enero de 2016.

Fuente: Departamento de Registro de Partidos Políticos, Base de datos de candidaturas febrero 2016.

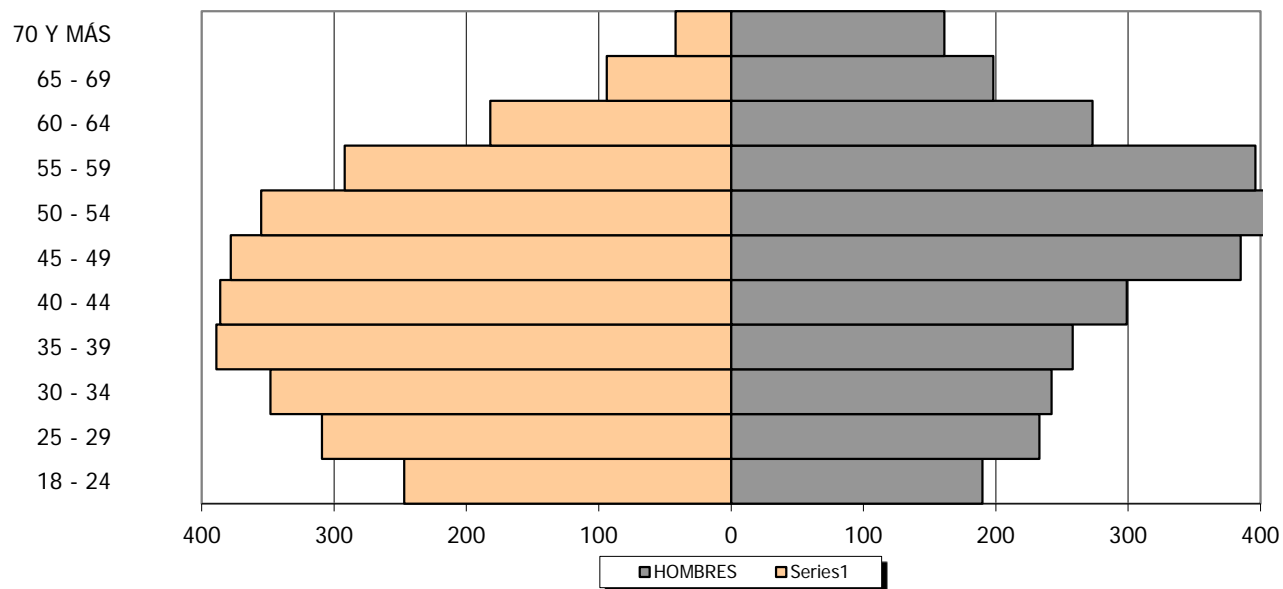
**CUADRO 34. COSTA RICA: CANDIDATURAS A REGIDORES(AS) EN PROPIEDAD Y SUPLENCIA POR SEXO  
SEGÚN GRUPOS DE EDAD. ELECCIONES MUNICIPALES  
7 DE FEBRERO 2016**

GRUPOS DE EDAD	REGIDORES (AS)			EN PROPIEDAD			EN SUPLENCIA		
	TOTAL	HOMBRES	MUJERES	TOTAL	HOMBRES	MUJERES	TOTAL	HOMBRES	MUJERES
<b>TOTAL</b>	<b>7 016</b>	<b>3 604</b>	<b>3 412</b>	<b>3 547</b>	<b>1 909</b>	<b>1 638</b>	<b>3 469</b>	<b>1 695</b>	<b>1 774</b>
18 - 24	576	278	298	256	132	124	320	146	174
25 - 29	679	311	368	288	140	148	391	171	220
30 - 34	755	366	389	369	179	190	386	187	199
35 - 39	727	320	407	357	169	188	370	151	219
40 - 44	664	304	360	335	170	165	329	134	195
45 - 49	806	399	407	428	215	213	378	184	194
50 - 54	873	443	430	443	231	212	430	212	218
55 - 59	763	428	335	437	256	181	326	172	154
60 - 64	578	336	242	326	193	133	252	143	109
65 - 69	348	237	111	190	128	62	158	109	49
70 Y MÁS	247	182	65	118	96	22	129	86	43

Nota: Datos al 26 de enero de 2016.

Fuente: Departamento de Registro de Partidos Políticos, Base de datos de candidaturas febrero 2016.

**GRÁFICO 5**  
**COSTA RICA: DISTRIBUCIÓN DE LAS CANDIDATURAS A REGIDORES (AS)**  
**POR SEXO Y GRUPOS DE EDAD. ELECCIONES MUNICIPALES**  
**7 DE FEBRERO 2016**



Nota: Datos al 26 de enero de 2016.

Fuente: Departamento de Registro de Partidos Políticos, Base de datos de candidaturas febrero 2016.

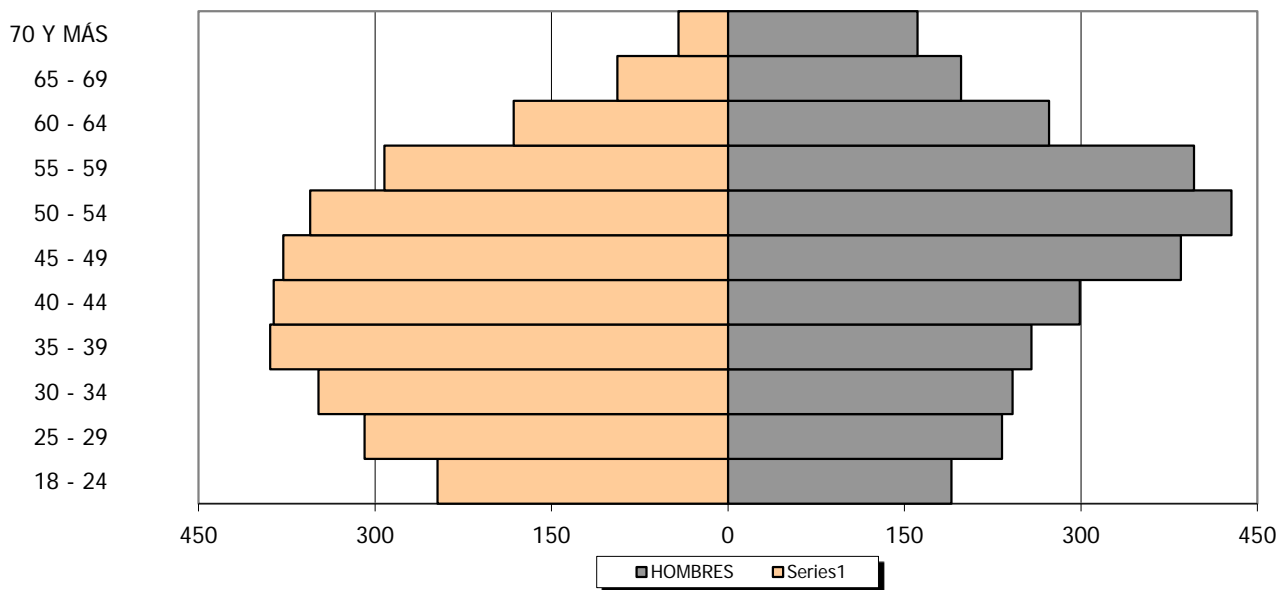
**CUADRO 35. COSTA RICA: CANDIDATURAS A SÍNDICOS(AS) EN PROPIEDAD Y SUPLENCIA POR SEXO  
SEGÚN GRUPOS DE EDAD. ELECCIONES MUNICIPALES  
7 DE FEBRERO 2016**

GRUPOS DE EDAD	SÍNDICOS(AS)			EN PROPIEDAD			EN SUPLENCIA		
	TOTAL	HOMBRES	MUJERES	TOTAL	HOMBRES	MUJERES	TOTAL	HOMBRES	MUJERES
<b>TOTAL</b>	<b>6 085</b>	<b>3 063</b>	<b>3 022</b>	<b>3 169</b>	<b>2 027</b>	<b>1 142</b>	<b>2 916</b>	<b>1 036</b>	<b>1 880</b>
18 - 24	437	190	247	159	91	68	278	99	179
25 - 29	542	233	309	219	129	90	323	104	219
30 - 34	590	242	348	257	137	120	333	105	228
35 - 39	647	258	389	313	166	147	334	92	242
40 - 44	685	299	386	350	210	140	335	89	246
45 - 49	763	385	378	435	273	162	328	112	216
50 - 54	783	428	355	451	290	161	332	138	194
55 - 59	688	396	292	399	274	125	289	122	167
60 - 64	455	273	182	274	196	78	181	77	104
65 - 69	292	198	94	193	159	34	99	39	60
70 Y MÁS	203	161	42	119	102	17	84	59	25

Nota: Datos al 26 de enero de 2016.

Fuente: Departamento de Registro de Partidos Políticos, Base de datos de candidaturas febrero 2016.

**GRÁFICO 6**  
**COSTA RICA: DISTRIBUCIÓN DE LAS CANDIDATURAS A SÍNDICOS(AS)**  
**POR SEXO Y GRUPOS DE EDAD. ELECCIONES MUNICIPALES**  
**7 DE FEBRERO 2016**



Nota: Datos al 26 de enero de 2016.

Fuente: Departamento de Registro de Partidos Políticos, Base de datos de candidaturas febrero 2016.

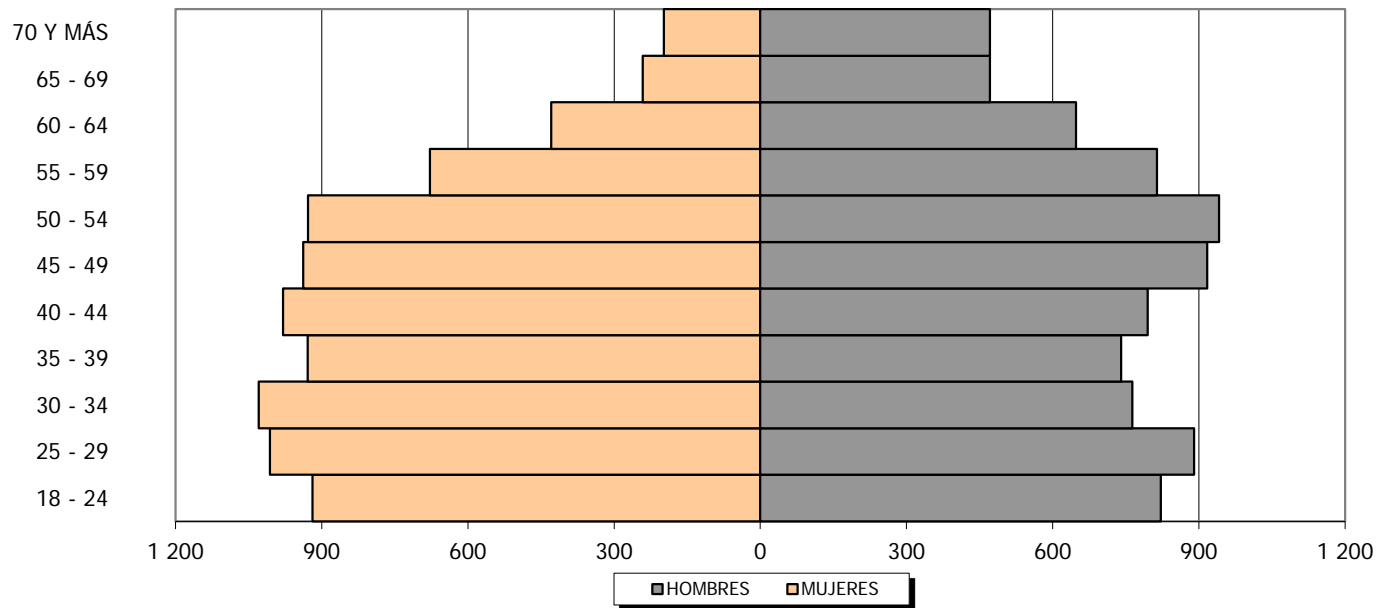
**CUADRO 36. COSTA RICA: CANDIDATURAS A CONCEJALES DE DISTRITO EN PROPIEDAD Y SUPLENCIA POR SEXO  
SEGÚN GRUPOS DE EDAD. ELECCIONES MUNICIPALES  
7 DE FEBRERO 2016**

GRUPOS DE EDAD	CONCEJALES DE DISTRITO			EN PROPIEDAD			EN SUPLENCIA		
	TOTAL	HOMBRES	MUJERES	TOTAL	HOMBRES	MUJERES	TOTAL	HOMBRES	MUJERES
<b>TOTAL</b>	<b>16 546</b>	<b>8 272</b>	<b>8 274</b>	<b>8 839</b>	<b>4 429</b>	<b>4 410</b>	<b>7 707</b>	<b>3 843</b>	<b>3 864</b>
18 - 24	1 741	822	919	888	413	475	853	409	444
25 - 29	1 896	890	1 006	920	414	506	976	476	500
30 - 34	1 792	763	1 029	926	386	540	866	377	489
35 - 39	1 669	740	929	907	393	514	762	347	415
40 - 44	1 774	795	979	960	439	521	814	356	458
45 - 49	1 855	917	938	1 007	500	507	848	417	431
50 - 54	1 869	941	928	1 034	525	509	835	416	419
55 - 59	1 492	814	678	819	451	368	673	363	310
60 - 64	1 077	648	429	596	364	232	481	284	197
65 - 69	712	471	241	407	269	138	305	202	103
70 Y MÁS	669	471	198	375	275	100	294	196	98

Nota: Datos al 26 de enero de 2016.

Fuente: Departamento de Registro de Partidos Políticos, Base de datos de candidaturas febrero 2016.

**GRÁFICO 7**  
**COSTA RICA: DISTRIBUCIÓN DE LAS CANDIDATURAS A CONCEJALES DE DISTRITO POR**  
**SEXO Y GRUPOS DE EDAD. ELECCIONES MUNICIPALES**  
**7 DE FEBRERO 2016**



Nota: Datos al 26 de enero de 2016.

Fuente: Departamento de Registro de Partidos Políticos, Base de datos de candidaturas febrero 2016.



**CUADRO 37. COSTA RICA: CANDIDATURAS A INTENDENCIAS Y VICEINTENDENCIAS POR SEXO  
SEGÚN GRUPOS DE EDAD. ELECCIONES MUNICIPALES  
7 DE FEBRERO 2016**

GRUPOS DE EDAD	TOTAL			INTENDENCIAS			VICEINTENDENCIAS		
	TOTAL	HOMBRES	MUJERES	TOTAL	HOMBRES	MUJERES	TOTAL	HOMBRES	MUJERES
<b>TOTAL</b>	<b>103</b>	<b>51</b>	<b>52</b>	<b>53</b>	<b>39</b>	<b>14</b>	<b>50</b>	<b>12</b>	<b>38</b>
18 - 24	6	-	6	-	-	-	6	-	6
25 - 29	11	-	11	2	-	2	9	-	9
30 - 34	9	5	4	3	2	1	6	3	3
35 - 39	8	3	5	5	3	2	3	-	3
40 - 44	13	9	4	3	3	-	10	6	4
45 - 49	25	13	12	16	12	4	9	1	8
50 - 54	13	10	3	10	9	1	3	1	2
55 - 59	11	5	6	7	4	3	4	1	3
60 - 64	5	4	1	5	4	1	-	-	-
65 - 69	2	2	-	2	2	-	-	-	-
70 Y MÁS	-	-	-	-	-	-	-	-	-

Nota: Datos al 26 de enero de 2016.

Fuente: Departamento de Registro de Partidos Políticos, Base de datos de candidaturas febrero 2016.

**CUADRO 38. COSTA RICA: CANDIDATURAS A CONCEJALES MUNICIPALES DE DISTRITO EN PROPIEDAD Y SUPLENCIA  
POR SEXO, SEGÚN GRUPOS DE EDAD. ELECCIONES MUNICIPALES  
7 DE FEBRERO 2016**

GRUPOS DE EDAD	CONCEJALES MUNICIPALES DE DISTRITO			EN PROPIEDAD			EN SUPLENCIA		
	TOTAL	HOMBRES	MUJERES	TOTAL	HOMBRES	MUJERES	TOTAL	HOMBRES	MUJERES
<b>TOTAL</b>	<b>349</b>	<b>174</b>	<b>175</b>	<b>177</b>	<b>89</b>	<b>88</b>	<b>172</b>	<b>85</b>	<b>87</b>
18 - 24	26	8	18	12	4	8	14	4	10
25 - 29	32	13	19	18	9	9	14	4	10
30 - 34	47	18	29	22	7	15	25	11	14
35 - 39	46	22	24	18	8	10	28	14	14
40 - 44	44	21	23	26	15	11	18	6	12
45 - 49	59	29	30	32	15	17	27	14	13
50 - 54	38	23	15	20	9	11	18	14	4
55 - 59	30	19	11	13	10	3	17	9	8
60 - 64	13	10	3	5	4	1	8	6	2
65 - 69	8	6	2	6	4	2	2	2	-
70 Y MÁS	6	5	1	5	4	1	1	1	-

Nota: Datos al 26 de enero de 2016.

Fuente: Departamento de Registro de Partidos Políticos, Base de datos de candidaturas febrero 2016.