

ESTADÍSTICO

Boletín
DIRECCIÓN EJECUTIVA



Elecciones Presidenciales
Febrero 2014

N° 290

edición
ESPECIAL

324.9

B

Boletín Estadístico / Tribunal Supremo de Elecciones,--
No. 1 (setiembre 1970)-. --San José, C.R. : Ediciones
Tribunal Supremo de Elecciones, 1970.
v.40 p.

ISSN 1659-1097

Trimestral

1. Estadísticas electorales. 2. Inscripción registral. 3. Nacimientos.
4. Defunciones. 5. Matrimonios. 6. Divorcios. 7. Padrón electoral.
8. Publicaciones periódicas. I. Tribunal Supremo de Elecciones.

SITSE



Elaborado por: Unidad de Estadística.
Tel: 2287-5748
email: dejecutiva@tse.go.cr

Distribución y canje: Centro de Documentación IFED.
Tel: 2287-5582 fax: 2287-5657
email: cdocumentacion@tse.go.cr

TRIBUNAL SUPREMO DE ELECCIONES

Luis Antonio Sobrado González, Presidente

Eugenia María Zamora Chavarria, Vicepresidenta

Max Alberto Esquivel Faerron, Magistrado

Marisol Castro Doble, Magistrada

Fernando Del Castillo Riggioni, Magistrado

DIRECCIÓN EJECUTIVA

Francisco Rodríguez Siles
Director Ejecutivo

Unidad de Estadística

CONTENIDO

		Página
PRESENTACIÓN		6
PARTE I: PADRÓN ELECTORAL		
CUADRO 1	COSTA RICA: TOTAL Y VARIACIÓN DEL PADRÓN NACIONAL ELECTORAL, SEGÚN PROVINCIA Y SEXO, DE FEBRERO 2010 A FEBRERO 2014	8
GRÁFICO 1	COSTA RICA: PADRÓN NACIONAL ELECTORAL, POR PROCESO ELECTORAL SEGÚN PROVINCIA, FEBRERO DE 2010 Y FEBRERO DE 2014	9
CUADRO 2	COSTA RICA: PADRÓN NACIONAL ELECTORAL, POR SEXO, SEGÚN PROVINCIA, CANTÓN Y EXTRANJERO, FEBRERO 2010 Y 2014	10
CUADRO 3	COSTA RICA: PADRÓN NACIONAL ELECTORAL, POR PROVINCIA Y EXTRANJERO, SEGÚN GRUPOS DE EDAD, ELECCIONES 2 DE FEBRERO 2014	13
GRÁFICO 2	COSTA RICA: DISTRIBUCIÓN DEL PADRÓN NACIONAL ELECTORAL, POR SEXO Y GRUPOS DE EDAD, AL 2 DE FEBRERO 2014 (ELECTORADO EN MILES)	14
CUADRO 4	COSTA RICA: ELECTORADO EN EL PADRÓN INSCRITO EN EL EXTRANJERO, POR SEXO, SEGÚN CONTENIENTE Y PAÍS, ELECCIONES 2 DE FEBRERO 2014	15
CUADRO 5	COSTA RICA: TOTAL DE ELECTORES/AS NATURALIZADOS, POR PAÍS DE ORIGEN, SEGÚN SEXO Y GRUPOS DE EDAD, ELECCIONES 2 DE FEBRERO 2014	16
CUADRO 6	COSTA RICA: PROMEDIO, MEDIANA Y MODA DE LA EDAD DEL ELECTOR/A, POR SEXO, SEGÚN PROVINCIA, CANTÓN Y EXTRANJERO, ELECCIONES 2 DE FEBRERO DE 2014	17
PARTE II: DIVISIÓN TERRITORIAL ELECTORAL Y JUNTAS ESPECIALES		
CUADRO 7	COSTA RICA: CANTONES, DISTRITOS ADMINISTRATIVOS Y ELECTORALES, SEGÚN PROVINCIA, ELECCIONES 2 DE FEBRERO 2014	21
CUADRO 8	COSTA RICA: MOVIMIENTOS A LA DIVISIÓN TERRITORIAL ELECTORAL, SEGÚN PROVINCIA, ELECCIONES 2 DE FEBRERO 2014	22
CUADRO 9	COSTA RICA: CENTROS DE VOTACIÓN, JUNTAS RECEPTORAS Y CENTROS DE TRANSMISIÓN, SEGÚN PROVINCIA, ELECCIONES 2 DE FEBRERO 2014	23
CUADRO 10	COSTA RICA: JUNTAS RECEPTORAS Y ELECTORADO EN CENTROS PENITENCIARIOS, HOGARES DE ANCIANOS Y ZONAS INDÍGENAS, SEGÚN PROVINCIA, ELECCIONES 2 DE FEBRERO 2014	24
CUADRO 11	COSTA RICA: JUNTAS RECEPTORAS Y ELECTORADO EN CENTROS PENITENCIARIOS, SEGÚN PROVINCIA Y DISTRITO ELECTORAL, ELECCIONES 2 DE FEBRERO 2014	25
CUADRO 12	COSTA RICA: JUNTAS RECEPTORAS Y ELECTORADO EN HOGARES DE ANCIANOS, SEGÚN PROVINCIA Y DISTRITO ELECTORAL, ELECCIONES 2 DE FEBRERO 2014	26
CUADRO 13	COSTA RICA: JUNTAS RECEPTORAS Y ELECTORADO EN ZONAS INDÍGENAS, SEGÚN PROVINCIA Y DISTRITO ELECTORAL, ELECCIONES 2 DE FEBRERO 2014	27

PARTE III: PARTIDOS POLÍTICOS, DONACIONES, FISCALIZACIÓN Y PRESUPUESTO

CUADRO 14	COSTA RICA: PARTIDOS POLÍTICOS QUE PARTICIPAN EN LAS ELECCIONES, SEGÚN ESCALA, ELECCIONES 2 DE FEBRERO 2014	30
CUADRO 15	COSTA RICA: PRESUPUESTO DEL TRIBUNAL SUPREMO DE ELECCIONES, PARA LAS ELECCIONES GENERALES 2014, SEGÚN AÑO (MONTOS EN COLONES)	31
CUADRO 16	COSTA RICA: DONACIONES REPORTADAS PARA EL PROCESO ELECTORAL 2010-2014, SEGÚN PARTIDO POLÍTICO, AL 30 DE NOVIEMBRE 2013	32
CUADRO 17	COSTA RICA: DONACIONES REPORTADAS PARA EL PROCESO ELECTORAL 2010-2014, POR TIPO DE PERSONA, SEGÚN AÑO, DEL 1º MARZO 2010 AL 30 DE NOVIEMBRE 2013	33
CUADRO 18	COSTA RICA: FISCALIZACIÓN DE LOS PARTIDOS POLÍTICOS, POR AÑO, SEGÚN TIPO DE FISCALIZACIÓN, AL 30 DE NOVIEMBRE 2013	34

PARTE IV: CANDIDATURAS INSCRITAS

CUADRO 19	COSTA RICA: CANDIDATURAS INSCRITAS A PRESIDENCIA Y VICEPRESIDENCIAS, POR SEXO, SEGÚN GRUPOS DE EDAD, ELECCIONES 2 DE FEBRERO 2014	36
CUADRO 20	COSTA RICA: CANDIDATURAS INSCRITAS A DIPUTACIONES EN PROPIEDAD Y SUPLENCIA, POR SEXO, SEGÚN GRUPOS DE EDAD, ELECCIONES 2 DE FEBRERO 2014	37
GRÁFICO 3	DISTRIBUCIÓN DE LAS CANDIDATURAS A DIPUTACIONES, POR SEXO Y GRUPOS DE EDAD, ELECCIONES 2 DE FEBRERO 2014	38
CUADRO 21	COSTA RICA: EDAD PROMEDIO A FEBRERO DE LOS CANDIDATOS/AS INSCRITOS/AS A DIPUTACIONES EN PROPIEDAD Y SUPLENCIA, POR SEXO, SEGÚN PARTIDO, ELECCIONES 2 DE FEBRERO 2014	39
CUADRO 22	COSTA RICA: CANDIDATURAS INSCRITAS A DIPUTACIONES, POR AÑO DE ELECCIÓN, SEGÚN PROVINCIA ELECCIONES 2006, 2010 Y 2014	40
CUADRO 23	COSTA RICA: COMPOSICIÓN DE LAS PAPELETAS, POR SEXO, SEGÚN TIPO DE CANDIDATURA, ELECCIONES 2 DE FEBRERO 2014 (CIFRAS ABSOLUTAS Y RELATIVAS)	41
GRÁFICO 4	COSTA RICA: DISTRIBUCIÓN DE LOS TIPOS DE CANDIDATURAS INSCRITAS, POR SEXO, ELECCIONES 3 FEBRERO 2014	42
CUADRO 24	COSTA RICA: CANDIDATURAS A DIPUTACIONES EN PROPIEDAD Y SUPLENCIA, POR SEXO, SEGÚN PARTIDO, ELECCIONES 2 DE FEBRERO 2014 (CIFRAS ABSOLUTAS Y RELATIVAS)	43
CUADRO 25	COSTA RICA: CANDIDATURAS A DIPUTACIONES EN PROPIEDAD Y SUPLENCIA, POR SEXO, SEGÚN PROVINCIA, ELECCIONES 2 DE FEBRERO 2014 (CIFRAS ABSOLUTAS Y RELATIVAS)	44

PRESENTACIÓN

Con el propósito de brindar a la ciudadanía costarricense información estadística relevante relacionada con las elecciones presidenciales y legislativas de 2014, el Tribunal Supremo de Elecciones pone en conocimiento del público en general el presente boletín informativo.

Los cuadros estadísticos contenidos en este boletín permiten visualizar, en primera instancia, la distribución a niveles provincial y cantonal del padrón electoral correspondiente al año 2010 (tomando en cuenta factores tales como sexo y edad) y compararla con la del presente año; además, se detallan las cantidades tanto de electores inscritos en el extranjero como de naturalizados (distribuidos igualmente con base en factores tales como sexo y edad y, en el caso de los segundos, su país de origen).

Posteriormente, se reflejan las modificaciones realizadas a la división territorial electoral; la distribución de centros de votación, juntas receptoras de votos y centros de transmisión de datos; la cantidad de electores y juntas receptoras de votos dispuestas en centros penitenciarios, hogares de ancianos y zonas indígenas; todo lo anterior por provincia y distrito electoral.

Finalmente, se muestran los partidos políticos participantes en este proceso electoral según su circuito electoral; el monto presupuestado y las donaciones reportadas para estas elecciones; la cantidad y tipos de fiscalización realizadas a los partidos políticos; la cantidad de candidatos a Presidencia y Vicepresidencias de la República y a diputaciones a la Asamblea Legislativa, disociados según sexo, edad y partido político.

Se espera que la información comprendida en este boletín sea un insumo importante en el estudio y análisis del fenómeno electoral y de nuestro sistema democrático.

San José, enero de 2014.



Luis Antonio Sobrado González
PRESIDENTE



PARTE I

PADRÓN ELECTORAL

CUADRO 1
COSTA RICA: TOTAL Y VARIACIÓN DEL PADRÓN NACIONAL ELECTORAL, SEGÚN PROVINCIA
Y SEXO, DE FEBRERO DE 2010 A FEBRERO DE 2014

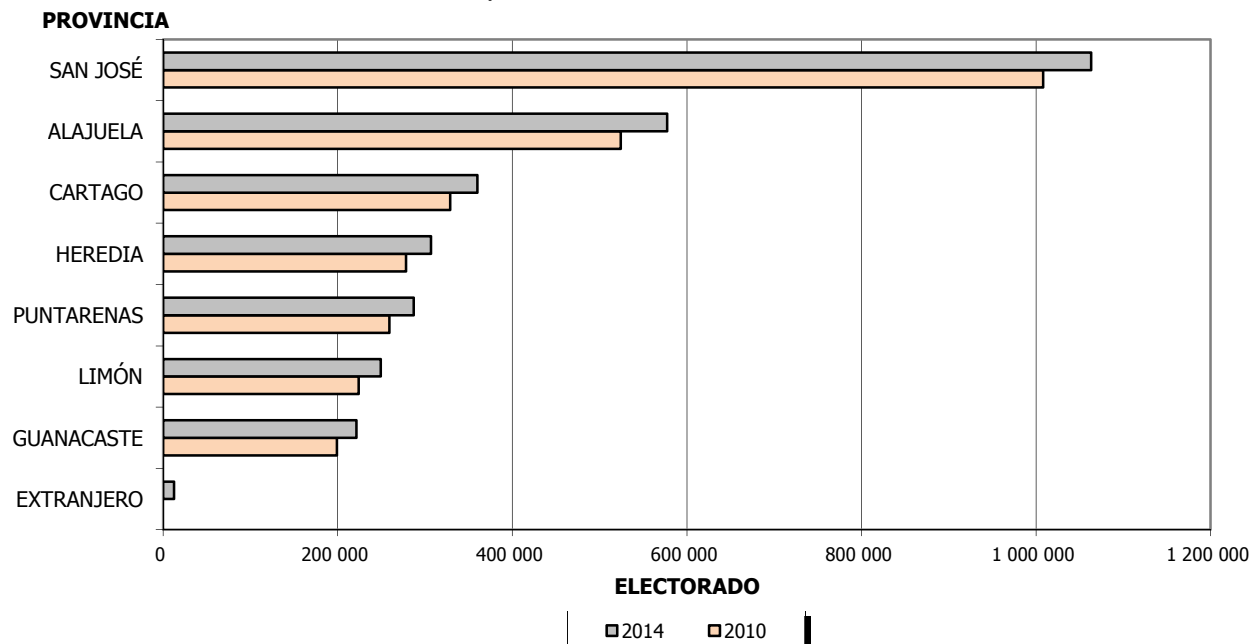
PROVINCIA Y SEXO	PADRÓN NACIONAL ELECTORAL		VARIACIÓN	
	FEBRERO 2010	FEBRERO 2014	ABSOLUTO	%
COSTA RICA	2 822 491	3 078 321	255 830	9,1
HOMBRES	1 409 411	1 535 869	126 458	9,0
MUJERES	1 413 080	1 542 452	129 372	9,2
SAN JOSÉ	1 008 177	1 063 061	54 884	5,4
HOMBRES	491 462	518 312	26 850	5,5
MUJERES	516 715	544 749	28 034	5,4
ALAJUELA	524 215	577 493	53 278	10,2
HOMBRES	264 559	291 277	26 718	10,1
MUJERES	259 656	286 216	26 560	10,2
CARTAGO	328 782	359 985	31 203	9,5
HOMBRES	164 137	179 449	15 312	9,3
MUJERES	164 645	180 536	15 891	9,7
HEREDIA	278 544	306 901	28 357	10,2
HOMBRES	137 417	151 098	13 681	10,0
MUJERES	141 127	155 803	14 676	10,4
GUANACASTE	199 237	221 688	22 451	11,3
HOMBRES	101 106	112 201	11 095	11,0
MUJERES	98 131	109 487	11 356	11,6
PUNTARENAS	259 408	287 254	27 846	10,7
HOMBRES	134 213	147 881	13 668	10,2
MUJERES	125 195	139 373	14 178	11,3
LIMÓN	224 128	249 285	25 157	11,2
HOMBRES	116 517	129 143	12 626	10,8
MUJERES	107 611	120 142	12 531	11,6
En el extranjero ^{1/}	NA	12 654	12 654	NA
HOMBRES	NA	6 508	6 508	NA
MUJERES	NA	6 146	6 146	NA

NA: No Aplica

^{1/} Costarricenses inscritos(as) que pueden ejercer el voto en extranjero para designar los puestos de Presidencia y Vicepresidencias, así como en consultas populares de orden nacional, según el artículo 187 del Código Electoral.

Fuente: Sección Padrón Electoral del Tribunal Supremo de Elecciones.

GRÁFICO 1
COSTA RICA: PADRÓN NACIONAL ELECTORAL, POR PROCESO ELECTORAL
SEGÚN PROVINCIA, FEBRERO DE 2010 Y FEBRERO DE 2014



Fuente: Cuadro 1.

CUADRO 2
COSTA RICA: PADRÓN NACIONAL ELECTORAL, POR SEXO, SEGÚN PROVINCIA, CANTÓN
Y EXTRANJERO, FEBRERO DE 2010 Y 2014

PROVINCIA, CANTÓN Y EXTRANJERO	PADRÓN NACIONAL ELECTORAL					
	FEBRERO 2010			FEBRERO 2014		
	TOTAL	HOMBRES	MUJERES	TOTAL	HOMBRES	MUJERES
COSTA RICA	2 822 491	1 409 411	1 413 080	3 078 321	1 535 869	1 542 452
SAN JOSÉ	1 008 177	491 462	516 715	1 063 061	518 312	544 749
ALAJUELA	524 215	264 559	259 656	577 493	291 277	286 216
CARTAGO	328 782	164 137	164 645	359 985	179 449	180 536
HEREDIA	278 544	137 417	141 127	306 901	151 098	155 803
GUANACASTE	199 237	101 106	98 131	221 688	112 201	109 487
PUNTARENAS	259 408	134 213	125 195	287 254	147 881	139 373
LIMÓN	224 128	116 517	107 611	249 285	129 143	120 142
EXTRANJERO	NA	NA	NA	12 654	6 508	6 146
SAN JOSÉ	1 008 177	491 462	516 715	1 063 061	518 312	544 749
SAN JOSÉ	226 027	108 419	117 608	228 847	110 114	118 733
ESCAZÚ	39 855	19 409	20 446	43 354	21 195	22 159
DESAMPARADOS	143 636	70 487	73 149	152 242	74 550	77 692
PURISCAL	24 260	12 227	12 033	26 459	13 322	13 137
TARRAZÚ	10 376	5 328	5 048	11 458	5 814	5 644
ASERRÍ	36 900	18 456	18 444	40 321	20 123	20 198
MORA	17 043	8 457	8 586	19 190	9 521	9 669
GOICOECHEA	85 706	41 135	44 571	87 701	41 925	45 776
SANTA ANA	27 313	13 439	13 874	31 041	15 246	15 795
ALAJUELITA	44 270	21 997	22 273	47 597	23 554	24 043
VÁZQUEZ DE CORONADO	44 773	21 667	23 106	49 673	24 016	25 657
ACOSTA	14 081	7 371	6 710	15 551	8 044	7 507
TIBÁS	55 673	26 245	29 428	55 540	26 143	29 397
MORAVIA	39 778	18 992	20 786	42 357	20 301	22 056
MONTES DE OCA	41 139	19 137	22 002	41 489	19 500	21 989
TURRUBARES	3 963	2 078	1 885	4 375	2 280	2 095
DOTA	4 789	2 424	2 365	5 193	2 610	2 583
CURRIDABAT	43 957	21 209	22 748	46 270	22 273	23 997
PÉREZ ZELEDÓN	96 629	48 893	47 736	105 670	53 322	52 348
LEÓN CORTÉS	8 009	4 092	3 917	8 733	4 459	4 274
ALAJUELA	524 215	264 559	259 656	577 493	291 277	286 216
ALAJUELA	170 966	85 994	84 972	185 688	93 494	92 194
SAN RAMÓN	52 853	26 319	26 534	58 067	28 929	29 138
GRECIA	50 109	25 111	24 998	55 007	27 426	27 581
SAN MATEO	3 798	1 981	1 817	4 044	2 100	1 944
ATENAS	17 379	8 753	8 626	18 923	9 486	9 437
NARANJO	27 740	13 786	13 954	29 894	14 815	15 079
PALMARES	24 911	12 331	12 580	27 132	13 436	13 696
POÁS	17 866	8 989	8 877	19 747	9 940	9 807
OROTINA	12 685	6 363	6 322	14 116	7 035	7 081
SAN CARLOS	86 525	44 203	42 322	97 702	49 938	47 764
ALFARO RUIZ	7 844	3 918	3 926	8 490	4 259	4 231
VALVERDE VEGA	12 623	6 283	6 340	13 710	6 818	6 892

CUADRO 2
COSTA RICA: PADRÓN NACIONAL ELECTORAL, POR SEXO, SEGÚN PROVINCIA, CANTÓN
Y EXTRANJERO, FEBRERO DE 2010 Y 2014

PROVINCIA, CANTÓN Y EXTRANJERO	PADRÓN NACIONAL ELECTORAL					
	FEBRERO 2010			FEBRERO 2014		
	TOTAL	HOMBRES	MUJERES	TOTAL	HOMBRES	MUJERES
UPALA	21 183	11 122	10 061	24 597	12 821	11 776
LOS CHILES	9 004	4 838	4 166	10 457	5 621	4 836
GUATUSO	8 729	4 568	4 161	9 919	5 159	4 760
CARTAGO	328 782	164 137	164 645	359 985	179 449	180 536
CARTAGO	104 564	51 703	52 861	113 463	56 296	57 167
PARAÍSO	39 163	19 609	19 554	43 000	21 389	21 611
LA UNIÓN	57 841	28 779	29 062	64 441	31 956	32 485
JIMÉNEZ	10 397	5 405	4 992	11 308	5 836	5 472
TURRIALBA	51 433	25 846	25 587	54 654	27 475	27 179
ALVARADO	8 510	4 307	4 203	9 484	4 788	4 696
OREAMUNO	30 006	14 809	15 197	33 361	16 365	16 996
EL GUARCO	26 868	13 679	13 189	30 274	15 344	14 930
HEREDIA	278 544	137 417	141 127	306 901	151 098	155 803
HEREDIA	84 511	40 527	43 984	90 600	43 399	47 201
BARVA	26 982	13 248	13 734	30 088	14 747	15 341
SANTO DOMINGO	30 208	14 973	15 235	32 559	16 038	16 521
SANTA BÁRBARA	22 277	11 091	11 186	24 726	12 278	12 448
SAN RAFAEL	29 077	14 460	14 617	32 186	15 986	16 200
SAN ISIDRO	12 800	6 407	6 393	14 503	7 235	7 268
BELÉN	15 687	7 769	7 918	17 266	8 510	8 756
FLORES	13 404	6 525	6 879	15 087	7 390	7 697
SAN PABLO	17 791	8 586	9 205	20 119	9 754	10 365
SARAPIQUÍ	25 807	13 831	11 976	29 767	15 761	14 006
GUANACASTE	199 237	101 106	98 131	221 688	112 201	109 487
LIBERIA	36 952	18 465	18 487	41 245	20 723	20 522
NICOYA	34 993	17 705	17 288	38 300	19 245	19 055
SANTA CRUZ	33 780	17 303	16 477	37 832	19 323	18 509
BAGACES	10 928	5 566	5 362	12 446	6 320	6 126
CARRILLO	19 540	9 955	9 585	22 180	11 268	10 912
CAÑAS	17 069	8 576	8 493	18 440	9 272	9 168
ABANGARES	11 481	5 910	5 571	12 801	6 492	6 309
TILARÁN	13 144	6 609	6 535	14 132	7 079	7 053
NANDAYURE	7 390	3 861	3 529	7 979	4 134	3 845
LA CRUZ	9 025	4 627	4 398	10 846	5 518	5 328
HOJANCHA	4 935	2 529	2 406	5 487	2 827	2 660
PUNTARENAS	259 408	134 213	125 195	287 254	147 881	139 373
PUNTARENAS	76 163	39 160	37 003	82 240	42 269	39 971
ESPARZA	18 283	9 077	9 206	20 599	10 214	10 385
BUENOS AIRES	26 649	14 146	12 503	29 985	15 711	14 274
MONTES DE ORO	8 556	4 251	4 305	9 616	4 807	4 809
OSA	18 252	9 729	8 523	20 090	10 649	9 441
AGUIRRE	16 283	8 703	7 580	18 025	9 561	8 464
GOLFITO	24 375	12 707	11 668	27 210	14 223	12 987

CUADRO 2
COSTA RICA: PADRÓN NACIONAL ELECTORAL, POR SEXO, SEGÚN PROVINCIA, CANTÓN
Y EXTRANJERO, FEBRERO DE 2010 Y 2014

PROVINCIA, CANTÓN Y EXTRANJERO	PADRÓN NACIONAL ELECTORAL					
	FEBRERO 2010			FEBRERO 2014		
	TOTAL	HOMBRES	MUJERES	TOTAL	HOMBRES	MUJERES
COTO BRUS	25 753	13 080	12 673	27 667	13 980	13 687
PARRITA	9 503	4 985	4 518	10 844	5 604	5 240
CORREDORES	27 134	13 839	13 295	31 122	15 640	15 482
GARABITO	8 457	4 536	3 921	9 856	5 223	4 633
LIMÓN	224 128	116 517	107 611	249 285	129 143	120 142
LIMÓN	61 180	30 994	30 186	64 961	32 762	32 199
POCOCÍ	73 072	38 274	34 798	83 344	43 586	39 758
SIQUIRRES	33 841	17 811	16 030	37 389	19 658	17 731
TALAMANCA	15 029	8 009	7 020	17 572	9 254	8 318
MATINA	17 995	9 507	8 488	19 837	10 370	9 467
GUÁCIMO	23 011	11 922	11 089	26 182	13 513	12 669
EXTRANJERO	NA	NA	NA	12 654	6 508	6 146

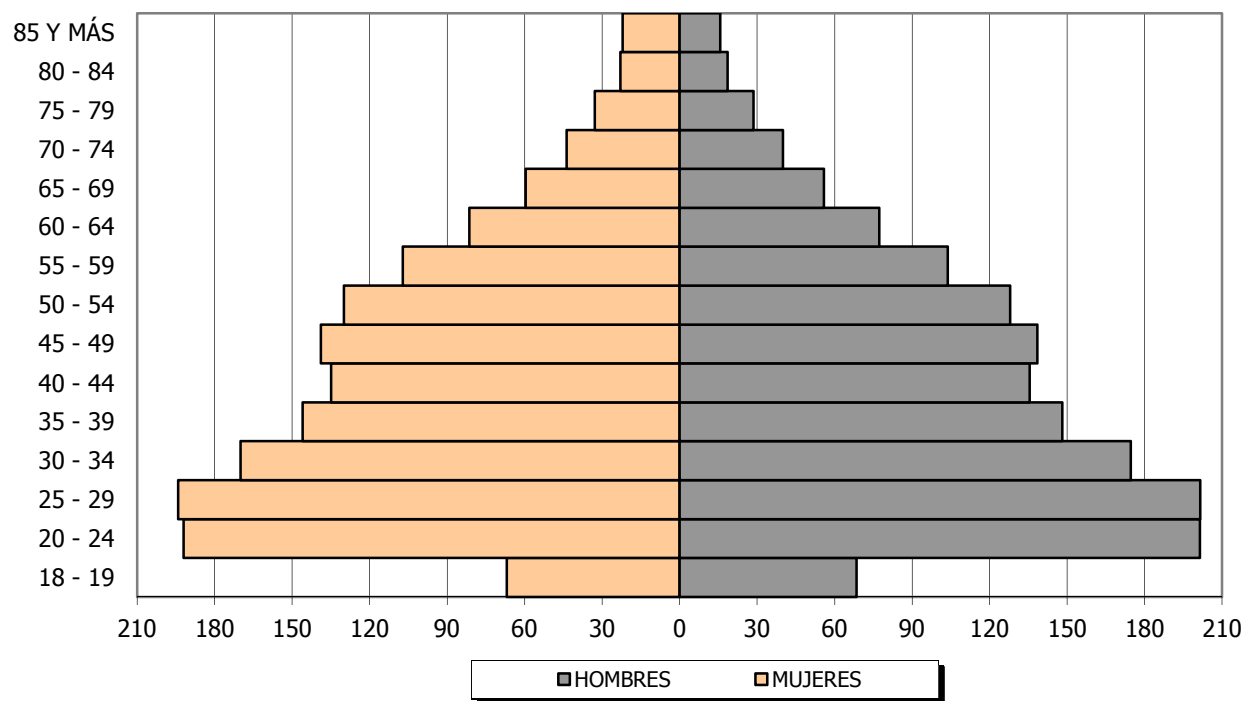
Fuente: Sección Padrón Electoral del Tribunal Supremo de Elecciones.

CUADRO 3
COSTA RICA: PADRÓN NACIONAL ELECTORAL, POR PROVINCIA Y EXTRANJERO, SEGÚN SEXO
Y GRUPOS DE EDAD, ELECCIONES 2 DE FEBRERO DE 2014

SEXO Y GRUPOS DE EDAD	TOTAL	PROVINCIA							EXTRANJERO
		SAN JOSÉ	ALAJUELA	CARTAGO	HEREDIA	GUANACASTE	PUNTARENAS	LIMÓN	
COSTA RICA	3 078 321	1 063 061	577 493	359 985	306 901	221 688	287 254	249 285	12 654
18 - 19	135 379	42 575	26 423	15 959	12 794	10 289	13 848	13 061	430
20 - 24	393 474	127 701	76 070	46 980	37 077	29 304	39 029	36 115	1 198
25 - 29	395 586	132 436	75 881	46 873	38 319	28 317	37 957	34 457	1 346
30 - 34	344 546	119 622	63 037	39 963	35 692	24 539	32 085	27 695	1 913
35 - 39	294 124	100 001	53 380	34 929	30 854	21 161	27 876	24 194	1 729
40 - 44	270 443	90 282	50 257	32 927	27 384	19 269	25 751	23 071	1 502
45 - 49	277 377	94 228	52 961	33 486	27 869	19 681	25 777	21 999	1 376
50 - 54	258 002	91 247	48 938	29 902	26 237	17 905	23 010	19 600	1 163
55 - 59	210 940	76 736	38 639	24 046	21 735	14 591	18 572	15 831	790
60 - 64	158 619	59 115	28 599	17 459	16 311	11 088	13 908	11 593	546
65 - 69	115 370	43 579	21 235	12 618	11 402	8 284	9 997	7 953	302
70 - 74	83 696	30 915	16 050	9 537	8 005	6 084	7 465	5 473	167
75 - 79	61 429	23 260	11 502	6 886	5 726	4 701	5 397	3 863	94
80 - 84	41 597	16 316	7 620	4 543	3 933	3 281	3 557	2 286	61
85 Y MÁS	37 739	15 048	6 901	3 877	3 563	3 194	3 025	2 094	37
HOMBRES	1 535 869	518 312	291 277	179 449	151 098	112 201	147 881	129 143	6 508
18 - 19	68 524	21 467	13 329	8 092	6 508	5 225	7 072	6 623	208
20 - 24	201 403	64 932	39 394	24 138	19 037	14 899	19 881	18 537	585
25 - 29	201 483	66 987	39 205	23 958	19 313	14 412	19 357	17 484	767
30 - 34	174 584	60 395	32 317	20 230	17 891	12 456	16 341	13 902	1 052
35 - 39	148 152	50 260	27 086	17 465	15 457	10 586	14 078	12 278	942
40 - 44	135 486	44 791	25 146	16 175	13 652	9 754	13 246	11 924	798
45 - 49	138 526	46 340	26 431	16 666	13 601	10 001	13 325	11 436	726
50 - 54	127 994	43 948	24 474	14 776	12 794	9 137	11 978	10 309	578
55 - 59	103 809	36 224	19 362	11 858	10 443	7 421	9 670	8 490	341
60 - 64	77 258	27 196	14 316	8 418	7 732	5 670	7 303	6 373	250
65 - 69	55 802	19 990	10 370	6 117	5 401	4 064	5 349	4 376	135
70 - 74	39 954	13 825	7 807	4 586	3 640	3 078	3 910	3 041	67
75 - 79	28 569	9 850	5 486	3 242	2 577	2 385	2 908	2 090	31
80 - 84	18 613	6 639	3 513	2 121	1 667	1 591	1 841	1 224	17
85 Y MÁS	15 712	5 468	3 041	1 607	1 385	1 522	1 622	1 056	11
MUJERES	1 542 452	544 749	286 216	180 536	155 803	109 487	139 373	120 142	6 146
18 - 19	66 855	21 108	13 094	7 867	6 286	5 064	6 776	6 438	222
20 - 24	192 071	62 769	36 676	22 842	18 040	14 405	19 148	17 578	613
25 - 29	194 103	65 449	36 676	22 915	19 006	13 905	18 600	16 973	579
30 - 34	169 962	59 227	30 720	19 733	17 801	12 083	15 744	13 793	861
35 - 39	145 972	49 741	26 294	17 464	15 397	10 575	13 798	11 916	787
40 - 44	134 957	45 491	25 111	16 752	13 732	9 515	12 505	11 147	704
45 - 49	138 851	47 888	26 530	16 820	14 268	9 680	12 452	10 563	650
50 - 54	130 008	47 299	24 464	15 126	13 443	8 768	11 032	9 291	585
55 - 59	107 131	40 512	19 277	12 188	11 292	7 170	8 902	7 341	449
60 - 64	81 361	31 919	14 283	9 041	8 579	5 418	6 605	5 220	296
65 - 69	59 568	23 589	10 865	6 501	6 001	4 220	4 648	3 577	167
70 - 74	43 742	17 090	8 243	4 951	4 365	3 006	3 555	2 432	100
75 - 79	32 860	13 410	6 016	3 644	3 149	2 316	2 489	1 773	63
80 - 84	22 984	9 677	4 107	2 422	2 266	1 690	1 716	1 062	44
85 Y MÁS	22 027	9 580	3 860	2 270	2 178	1 672	1 403	1 038	26

Fuente: Sección Padrón Electoral del Tribunal Supremo de Elecciones.

GRÁFICO 2
COSTA RICA: DISTRIBUCIÓN DEL PADRÓN NACIONAL ELECTORAL
POR SEXO Y GRUPOS DE EDAD, AL 2 DE FEBRERO DE 2014
(ELECTORADO EN MILES)



Fuente: Cuadro 3.

CUADRO 4
COSTA RICA: ELECTORADO EN EL PADRÓN INSCRITO EN EL EXTRANJERO^{1/}
POR SEXO, SEGÚN CONTINENTE Y PAÍS
ELECCIONES 2 DE FEBRERO 2014

Continentes y país	Total		Hombres		Mujeres	
	Absoluto	%	Absoluto	%	Absoluto	%
Total	12 654	100,0	6 508	100,0	6 146	100,0
América	10 991	86,9	5 730	88,0	5 261	85,6
Estados Unidos	8 316	65,7	4 439	68,2	3 877	63,1
Canadá	484	3,8	263	4,0	221	3,6
México	418	3,3	172	2,6	246	4,0
Guatemala	227	1,8	95	1,5	132	2,1
Panamá	212	1,7	108	1,7	104	1,7
El Salvador	169	1,3	71	1,1	98	1,6
Venezuela	162	1,3	65	1,0	97	1,6
Honduras	146	1,2	79	1,2	67	1,1
Colombia	138	1,1	61	0,9	77	1,3
Nicaragua	130	1,0	62	1,0	68	1,1
Argentina	128	1,0	71	1,1	57	0,9
Chile	115	0,9	61	0,9	54	0,9
Perú	89	0,7	48	0,7	41	0,7
República Dominicana	83	0,7	44	0,7	39	0,6
Ecuador	47	0,4	22	0,3	25	0,4
Cuba	31	0,2	20	0,3	11	0,2
Brasil	33	0,3	20	0,3	13	0,2
Bolivia	31	0,2	14	0,2	17	0,3
Uruguay	15	0,1	8	0,1	7	0,1
Paraguay	10	0,1	5	0,1	5	0,1
Trinidad y Tobago	4	0,0	2	0,0	2	0,0
Belice	3	0,0	-	-	3	0,0
Europa	1 382	10,9	644	9,9	738	12,0
España	368	2,9	197	3,0	171	2,8
Francia	191	1,5	78	1,2	113	1,8
Alemania	166	1,3	97	1,5	69	1,1
Suiza	162	1,3	56	0,9	106	1,7
Italia	114	0,9	43	0,7	71	1,2
Reino Unido	111	0,9	44	0,7	67	1,1
Holanda	100	0,8	42	0,6	58	0,9
Bélgica	53	0,4	26	0,4	27	0,4
Austria	51	0,4	24	0,4	27	0,4
Noruega	40	0,3	20	0,3	20	0,3
Rusia	26	0,2	17	0,3	9	0,1
Asia	225	1,8	106	1,6	119	1,9
China	71	0,6	36	0,6	35	0,6
Israel	41	0,3	14	0,2	27	0,4
Japón	39	0,3	17	0,3	22	0,4
Singapur	28	0,2	14	0,2	14	0,2
Corea	21	0,2	11	0,2	10	0,2
Qatar	19	0,2	8	0,1	11	0,2
India	6	0,0	6	0,1	-	-
Oceanía	56	0,4	28	0,4	28	0,5
Australia	56	0,4	28	0,4	28	0,5

^{1/} Costarricenses inscritos(as) que pueden ejercer el voto en extranjero para designar los puestos de Presidencia y Vicepresidencias, así como en consultas populares de orden nacional, según el artículo 187 del Código Electoral.

Fuente: Sección Padrón Electoral del Tribunal Supremo de Elecciones.

CUADRO 5
COSTA RICA: TOTAL DE ELECTORES NATURALIZADOS, POR PAÍS DE ORIGEN
SEGÚN SEXO Y GRUPOS DE EDAD, ELECCIONES 2 DE FEBRERO DE 2014^{1/}

SEXO Y GRUPOS DE EDAD	PAÍS DE ORIGEN								
	Total	Nicaragua	Colombia	El Salvador	Cuba	China	Perú	Panamá	Resto de países
COSTA RICA	49 963	25 046	5 788	3 476	2 252	1 855	1 574	1 428	8 544
MENOS DE 20	266	79	106	3	17	9	8	-	44
20 - 24	917	352	274	15	93	18	29	5	131
25 - 29	1 756	928	324	19	82	81	60	17	245
30 - 34	4 035	2 142	746	154	122	162	137	31	541
35 - 39	5 646	2 845	935	370	231	208	204	67	786
40 - 44	6 401	3 176	861	466	288	256	208	168	978
45 - 49	6 383	3 099	840	436	327	201	203	193	1 084
50 - 54	5 311	2 415	642	445	295	168	213	192	941
55 - 59	4 586	2 141	407	480	220	164	180	173	821
60 - 64	3 975	1 807	266	403	167	180	143	158	851
65 - 69	3 179	1 542	174	290	138	130	93	155	657
70 - 74	2 335	1 250	91	168	97	97	39	83	510
75 - 79	1 973	1 169	64	114	60	68	30	66	402
80 - 84	1 546	954	32	72	51	65	14	71	287
85 Y MÁS	1 654	1 147	26	41	64	48	13	49	266
HOMBRES	22 833	10 690	2 745	1 504	1 235	995	862	626	4 176
MENOS DE 20	141	41	56	-	12	7	4	-	21
20 - 24	461	163	148	8	56	6	14	2	64
25 - 29	722	341	150	10	34	46	27	5	109
30 - 34	1 675	801	340	76	50	107	78	10	213
35 - 39	2 413	1 148	394	160	116	117	105	30	343
40 - 44	2 984	1 431	429	219	154	146	99	76	430
45 - 49	2 987	1 411	395	186	191	89	102	86	527
50 - 54	2 331	923	323	190	173	87	115	81	439
55 - 59	1 904	749	171	171	133	93	102	77	408
60 - 64	1 842	749	127	163	102	98	85	56	462
65 - 69	1 628	718	104	131	85	66	68	71	385
70 - 74	1 202	632	46	84	50	40	28	40	282
75 - 79	964	537	39	57	33	35	18	37	208
80 - 84	756	457	12	35	19	37	10	29	157
85 Y MÁS	823	589	11	14	27	21	7	26	128
MUJERES	27 130	14 356	3 043	1 972	1 017	860	712	802	4 368
MENOS DE 20	125	38	50	3	5	2	4	-	23
20 - 24	456	189	126	7	37	12	15	3	67
25 - 29	1 034	587	174	9	48	35	33	12	136
30 - 34	2 360	1 341	406	78	72	55	59	21	328
35 - 39	3 233	1 697	541	210	115	91	99	37	443
40 - 44	3 417	1 745	432	247	134	110	109	92	548
45 - 49	3 396	1 688	445	250	136	112	101	107	557
50 - 54	2 980	1 492	319	255	122	81	98	111	502
55 - 59	2 682	1 392	236	309	87	71	78	96	413
60 - 64	2 133	1 058	139	240	65	82	58	102	389
65 - 69	1 551	824	70	159	53	64	25	84	272
70 - 74	1 133	618	45	84	47	57	11	43	228
75 - 79	1 009	632	25	57	27	33	12	29	194
80 - 84	790	497	20	37	32	28	4	42	130
85 Y MÁS	831	558	15	27	37	27	6	23	138

^{1/} Incluye las personas menores que tramitaron su cédula y cumplirán 18 años hasta el 2 de febrero de 2014. Según el artículo 76 de la Ley 3504: "Ley Orgánica del Tribunal Supremo de Elecciones y del Registro Civil".

CUADRO 6
COSTA RICA: PROMEDIO, MEDIANA Y MODA DE LA EDAD DEL ELECTOR/A, POR SEXO, SEGÚN PROVINCIA
CANTÓN Y EXTRANJERO, ELECCIONES 2 DE FEBRERO DE 2014

PROVINCIA, CANTÓN Y EXTRANJERO	TOTAL			HOMBRES			MUJERES		
	PROMEDIO	MEDIANA	MODA	PROMEDIO	MEDIANA	MODA	PROMEDIO	MEDIANA	MODA
COSTA RICA	41,8	39	28	41,3	39	28	42,2	40	28
SAN JOSÉ	42,6	40	28	41,7	39	28	43,4	43	28
ALAJUELA	41,6	39	28	41,2	38	23	42,0	41	28
CARTAGO	41,4	39	27	41,0	38	23	41,8	40	24
HEREDIA	41,9	39	28	41,3	39	28	42,5	40	24
GUANACASTE	41,7	39	19	41,6	39	21	41,8	38	22
PUNTARENAS	41,0	38	24	41,2	39	24	40,8	38	25
LIMÓN	40,0	37	19	40,4	38	20	39,6	40	25
EXTRANJERO	40,3	39	33	39,5	38	31	41,2	42	27
SAN JOSÉ	42,6	40	28	41,7	39	28	43,4	40	21
SAN JOSÉ	44,2	42	28	42,8	40	25	45,5	38	24
ESCAZÚ	43,0	41	28	42,2	40	24	43,7	40	24
DESAMPARADOS	41,6	39	24	40,8	38	26	42,4	39	23
PURISCAL	42,4	40	24	42,4	40	24	42,5	44	28
TARRAZÚ	41,1	38	22	41,3	39	20	40,9	42	31
ASERRÍ	40,9	38	28	40,5	38	28	41,2	44	29
MORA	42,0	40	25	41,9	40	21	42,1	40	31
GOICOECHEA	43,1	41	24	42,0	39	24	44,1	41	28
SANTA ANA	42,1	40	28	41,6	40	28	42,6	42	24
ALAJUELITA	40,4	37	28	39,8	37	19	41,1	38	21
VÁZQUEZ DE CORONADO	41,4	39	28	40,7	38	28	42,1	38	23
ACOSTA	42,0	40	23	42,2	40	22	41,8	40	28
TIBÁS	44,6	42	33	43,2	41	25	45,8	40	24
MORAVIA	43,3	41	28	42,3	39	30	44,3	40	28
MONTES DE OCA	44,5	42	29	43,0	40	31	45,8	44	22
TURRUBARES	42,7	41	20	43,0	41	20	42,3	42	23
DOTA	42,2	41	19	41,9	41	19	42,5	40	27
CURRIDABAT	42,9	40	27	41,9	39	27	43,8	41	28
PÉREZ ZELEDÓN	40,6	38	24	40,5	37	24	40,8	39	21
LEÓN CORTÉS	40,6	38	23	40,7	39	23	40,6	40	28
ALAJUELA	41,6	39	28	41,2	38	23	42,0	37	27
ALAJUELA	41,9	39	28	41,2	38	28	42,6	40	22
SAN RAMÓN	42,1	40	23	41,8	39	23	42,4	40	23
GRECIA	42,0	40	28	41,6	39	23	42,3	36	19
SAN MATEO	44,8	43	22	44,4	43	20	45,2	35	19
ATENAS	43,4	41	23	43,1	41	27	43,8	37	19
NARANJO	42,0	39	25	41,4	39	25	42,6	40	24
PALMARES	42,5	40	28	42,0	39	28	43,1	38	24
POÁS	41,4	39	24	41,0	38	24	41,7	39	19
OROTINA	42,3	40	24	42,1	40	24	42,4	40	27
SAN CARLOS	40,3	37	27	40,1	37	23	40,4	41	27
ALFARO RUIZ	41,9	40	22	41,5	39	21	42,3	39	19
VALVERDE VEGA	41,9	40	23	41,6	39	28	42,2	39	20
UPALA	39,5	36	19	40,1	37	19	38,9	38	22
LOS CHILES	39,0	35	20	39,5	36	20	38,4	41	27
GUATUSO	40,8	38	19	41,5	39	20	39,9	39	28

CUADRO 6
COSTA RICA: PROMEDIO, MEDIANA Y MODA DE LA EDAD DEL ELECTOR/A, POR SEXO, SEGÚN PROVINCIA
CANTÓN Y EXTRANJERO, ELECCIONES 2 DE FEBRERO DE 2014

PROVINCIA, CANTÓN Y EXTRANJERO	TOTAL			HOMBRES			MUJERES		
	PROMEDIO	MEDIANA	MODA	PROMEDIO	MEDIANA	MODA	PROMEDIO	MEDIANA	MODA
CARTAGO	41,4	39	27	41,0	38	23	41,8	42	28
CARTAGO	41,7	39	27	41,0	38	23	42,4	39	32
PARAÍSO	40,7	38	24	40,4	37	21	40,9	40	28
LA UNIÓN	40,9	38	24	40,3	38	22	41,5	40	20
JIMÉNEZ	41,8	40	27	41,8	40	27	41,8	41	28
TURRIALBA	42,6	40	28	42,5	40	25	42,8	40	22
ALVARADO	41,1	39	23	41,1	39	23	41,1	40	27
OREAMUNO	40,8	38	20	40,5	38	28	41,1	36	19
EL GUARCO	40,4	38	24	40,1	38	19	40,8	37	24
HEREDIA	41,9	39	28	41,3	39	28	42,5	41	21
HEREDIA	42,1	39	27	41,0	38	28	43,0	41	28
BARVA	41,5	39	28	40,9	38	28	42,0	38	22
SANTO DOMINGO	43,6	41	29	42,7	40	27	44,4	38	27
SANTA BÁRBARA	41,4	39	28	40,9	38	23	41,9	38	21
SAN RAFAEL	42,0	39	28	41,4	39	28	42,5	39	21
SAN ISIDRO	42,0	40	23	41,7	40	23	42,4	41	19
BELÉN	42,6	40	24	42,0	40	35	43,1	41	19
FLORES	42,2	40	28	41,5	39	24	42,9	34	19
SAN PABLO	41,9	39	28	41,0	38	26	42,7	40	22
SARAPIQUÍ	39,5	37	19	40,3	37	19	38,7	39	19
GUANACASTE	41,7	39	19	41,6	39	21	41,8	40	24
LIBERIA	39,9	36	24	39,6	36	24	40,3	35	19
NICOYA	43,3	41	19	43,2	41	28	43,3	40	21
SANTA CRUZ	42,8	40	28	42,7	40	21	43,0	38	19
BAGACES	41,3	39	22	41,5	39	22	41,2	37	24
CARRILLO	41,4	38	19	41,1	38	19	41,7	38	20
CAÑAS	40,8	38	23	40,5	37	23	41,2	38	20
ABANGARES	42,0	40	21	42,4	40	21	41,7	37	24
TILARÁN	43,4	41	28	43,4	42	28	43,3	37	21
NANDAYURE	43,0	41	19	43,3	41	20	42,8	36	27
LA CRUZ	38,4	35	19	38,7	35	19	38,0	38	19
HOJANCHA	42,4	40	21	42,3	40	21	42,6	37	20
PUNTARENAS	41,0	38	24	41,2	39	24	40,8	36	28
PUNTARENAS	41,8	39	19	41,6	39	19	41,9	34	19
ESPARZA	42,2	40	23	42,0	40	25	42,4	35	19
BUENOS AIRES	39,2	36	20	39,6	36	20	38,8	37	19
MONTES DE ORO	42,5	40	21	42,6	40	21	42,5	35	29
OSA	41,4	39	29	41,9	39	29	40,8	30	33
AGUIRRE	40,1	37	24	40,5	38	24	39,7	37	20
GOLFITO	41,1	38	20	41,6	39	19	40,5	34	30
COTO BRUS	41,3	39	20	41,7	39	21	40,9	39	33
PARRITA	41,0	38	24	41,6	39	24	40,3	38	27
CORREDORES	40,1	37	24	40,5	37	19	39,7	36	36
GARABITO	39,0	36	27	39,5	36	27	38,5	37	29

CUADRO 6
COSTA RICA: PROMEDIO, MEDIANA Y MODA DE LA EDAD DEL ELECTOR/A, POR SEXO, SEGÚN PROVINCIA
CANTÓN Y EXTRANJERO, ELECCIONES 2 DE FEBRERO DE 2014

PROVINCIA, CANTÓN Y EXTRANJERO	TOTAL			HOMBRES			MUJERES		
	PROMEDIO	MEDIANA	MODA	PROMEDIO	MEDIANA	MODA	PROMEDIO	MEDIANA	MODA
LIMÓN	40,0	37	19	40,4	38	20	39,6	24	21
LIMÓN	40,9	38	19	41,1	39	27	40,7	33	24
POCOCÍ	40,0	37	20	40,3	38	19	39,6	35	21
SIQUIRRES	39,9	37	21	40,4	38	21	39,4	26	25
TALAMANCA	38,5	35	19	39,2	36	20	37,7	42	40
MATINA	39,3	37	19	40,1	38	20	38,5	41	19
GUÁCIMO	40,0	37	20	40,2	38	20	39,7	39	30
EXTRANJERO	40,3	39	33	39,5	38	31	41,2	36	33

Promedio: media aritmética cociente de la suma de las observaciones entre la cantidad de observaciones, se denota $\bar{X} = \Sigma x_i/n$

Mediana: valor que separa en dos grupos las observaciones, ordenadas de menor a mayor.

Moda: valor de la variable que más veces se repite, es decir, el valor con mayor frecuencia absoluta.

Fuente: Sección Padrón Electoral del Tribunal Supremo de Elecciones.



PARTE II

**DIVISIÓN TERRITORIAL
ELECTORAL Y JUNTAS
ESPECIALES**

CUADRO 7
COSTA RICA: CANTONES, DISTRITOS ADMINISTRATIVOS Y ELECTORALES
SEGÚN PROVINCIA, ELECCIONES 2 DE FEBRERO DE 2014

PROVINCIA	CANTONES	DISTRITOS	
		ADMINISTRATIVOS	ELECTORALES
COSTA RICA	81	478	2 043
SAN JOSÉ	20	121	439
ALAJUELA	15	113	438
CARTAGO	8	51	193
HEREDIA	10	47	114
GUANACASTE	11	59	294
PUNTARENAS	11	58	374
LIMÓN	6	29	191

Fuente: Contraloría Electoral del Tribunal Supremo de Elecciones.

CUADRO 8
COSTA RICA: MOVIMIENTOS A LA DIVISIÓN TERRITORIAL ELECTORAL
SEGÚN PROVINCIA, ELECCIONES 2 DE FEBRERO DE 2014

PROVINCIA	DISTRITOS ADMINISTRATIVOS CREADOS	DISTRITOS ELECTORALES ^{1/}			
		CREADOS	REFUNDIDOS	REUBICADOS	MODIFICADOS
COSTA RICA	5	14	1	15	5
SAN JOSÉ	1	3	-	1	1
ALAJUELA	2	1	-	5	3
CARTAGO	-	1	-	-	-
HEREDIA	-	1	-	-	-
GUANACASTE	-	1	-	2	-
PUNTARENAS	1	4	-	4	1
LIMÓN	1	3	1	3	-

^{1/} Para este proceso electoral no se eliminaron Distritos Electorales.
Fuente: Contraloría Electoral del Tribunal Supremo de Elecciones.

CUADRO 9
COSTA RICA: CENTROS DE VOTACIÓN, JUNTAS RECEPTORAS Y
CENTROS DE TRANSMISIÓN, SEGÚN PROVINCIA
ELECCIONES 2 DE FEBRERO DE 2014

PROVINCIA	CENTROS DE VOTACIÓN^{1/}	JUNTAS RECEPTORAS	CENTROS DE TRANSMISIÓN^{2/}
COSTA RICA	2 112	6 515	685
SAN JOSÉ	453	2 104	187
ALAJUELA	439	1 259	143
CARTAGO	193	743	81
HEREDIA	116	602	64
GUANACASTE	295	542	38
PUNTARENAS	373	692	52
LIMÓN	191	512	59
EXTRANJERO	52	61	61

^{1/} Datos estimados al 10 de enero de 2014 sujetos a modificaciones.

^{2/} Datos estimados al 13 de enero de 2014 sujetos a modificaciones.

Fuente: Dirección General del Registro Electoral y Financiamiento de Partidos Políticos, Sección de Padrón Electoral y Programa Electoral Transmisión de Datos

CUADRO 10
COSTA RICA: JUNTAS RECEPTORAS Y ELECTORADO EN CENTROS PENITENCIARIOS
HOGARES DE ANCIANOS Y ZONAS INDÍGENAS, SEGÚN PROVINCIA
ELECCIONES 2 DE FEBRERO DE 2014

PROVINCIA	CENTROS PENITENCIARIOS		HOGARES DE ANCIANOS		ZONAS INDÍGENAS	
	JUNTAS	ELECTORADO	JUNTAS	ELECTORADO	JUNTAS	ELECTORADO
COSTA RICA	30	8 713	38	2 112	106	35 041
SAN JOSÉ	6	2 006	9	606	5	1 499
ALAJUELA	13	3 371	9	663	3	858
CARTAGO	2	640	2	184	12	2 829
HEREDIA	1	17	2	122	-	-
GUANACASTE	2	686	5	165	2	753
PUNTARENAS	2	569	8	286	45	13 256
LIMÓN	4	1 424	3	86	39	15 846

Fuente: Sección Padrón Electoral, Contraloría Electoral y Programa Electoral: Equipación de condiciones para el ejercicio del voto

CUADRO 11
COSTA RICA: JUNTAS RECEPTORAS Y ELECTORADO EN CENTROS PENITENCIARIOS
SEGÚN PROVINCIA Y DISTRITO ELECTORAL, ELECCIONES 2 DE FEBRERO DE 2014

CÓDIGO ELECTORAL	PROVINCIA Y DISTRITO ELECTORAL	NÚMERO DE JUNTAS	ELECTORADO
	COSTA RICA	30	8 713
	SAN JOSÉ	6	2 006
101030	C.P. CRISTO REY	2	652
103034	C.P. SAN RAFAEL ARRIBA	2	528
119105	C.P. PALMARES	2	826
	ALAJUELA	13	3 371
201058	C.P. TALLERES INDUSTRIALES	1	169
201059	C.P. SAN RAFAEL	1	415
201060	C.P. AMBITO B (MÍNIMA)	2	459
201062	C.P. AMBITO C (MEDIANA ABIERTA)	1	434
201063	C.P. AMBITOS D (MEDIANA CERRADA) E (MÁXIMA)	1	380
201064	C.P. GERARDO RODRÍGUEZ ECHEVERRÍA	2	744
201065	C.P. ADULTO MAYOR	1	138
201071	C.P. ADULTO JOVEN	1	66
202043	C.P. SAN RAMÓN	1	110
210093	C.P. PALMERA (LA MARINA)	2	456
	CARTAGO	2	640
301032	C.P. SAN FRANCISCO	2	640
	HEREDIA	1	17
401018	C.P. SAN AGUSTÍN	1	17
	GUANACASTE	2	686
501011	C.P. LIBERIA (MODULO B CASITAS)	1	314
501022	C.P. LIBERIA (MODULO D1-D2)	1	372
	PUNTARENAS	2	569
601094	C.P. EL ROBLE	2	569
	LIMÓN	4	1 424
701037	C.P. RÍO BLANCO [SANDOVAL]	2	620
702035	C.P. ROXANA (MODULOS A-B-C)	1	482
702049	C.P. ROXANA (MODULOS D-E)	1	322

Fuente: Sección Padrón Electoral, Contraloría Electoral y Programa Electoral: Equipación de condiciones para el ejercicio del voto

CUADRO 12

COSTA RICA: JUNTAS RECEPTORAS Y ELECTORADO EN HOGARES DE ANCIANOS, SEGÚN PROVINCIA Y DISTRITO ELECTORAL, ELECCIONES 2 DE FEBRERO DE 2014

CÓDIGO ELECTORAL	PROVINCIA Y DISTRITO ELECTORAL	NÚMERO DE JUNTAS	ELECTORADO
	COSTA RICA	38	2 112
	SAN JOSÉ	9	606
103036	H.A. OFELIA CARVAJAL DE NARANJO	1	71
103037	H.A. SAN CAYETANO	1	50
104045	H.A. CORAZÓN DE JESÚS	1	53
105016	H.A. LOS SANTOS	1	64
106024	H.A. SAN FRANCISCO DE ASÍS	1	37
108002	H.A. CARLOS MARÍA ULLOA	1	173
112031	H.A. ACOSTA	1	39
114006	H.A. CASA NAZARETH	1	39
119108	H.A. MONS. DELFIN QUESADA CASTRO	1	80
	ALAJUELA	9	663
201066	H.A. SANTIAGO CRESPO CALVO	1	190
202045	H.A. SAN RAMÓN	1	54
203045	H.A. JAFETH JIMÉNEZ MORALES	1	87
205016	H.A. HORTENSIA RODRÍGUEZ S.DE B.	1	63
206022	H.A. JOSÉ DEL OLMO	1	45
207009	H.A. PALMARES	1	61
209012	H.A. PRESB. JESÚS MARÍA VARGAS	1	34
210094	H.A. SAN VICENTE DE PAÚL	1	71
211012	H.A. SAN RAFAEL	1	58
	CARTAGO	2	184
301033	H.A. ASILO DE LA VEJEZ	1	105
305068	H.A. SAN BUENAVENTURA	1	79
	HEREDIA	2	122
402012	H.A. REINA DE LOS ANGELES	1	18
409004	H.A. ALFREDO Y DELIA GONZÁLEZ FLORES	1	104
	GUANACASTE	5	165
501012	H.A. LIBERIA	1	27
502084	H.A. SAN BLAS	1	35
503045	H.A. NUESTRA SEÑORA DEL ROSARIO	1	28
507023	H.A. SAN JORGE	1	38
508024	H.A. TILARÁN	1	37
	PUNTARENAS	8	286
601103	H.A. MIGUEL MORENO	1	36
601106	H.A. MARÍA INMACULADA	1	37
602018	H.A. CARLOS VENEGAS	1	33
604014	H.A. FRAY CASIANO DE MADRID	1	40
605037	H. A. PALMAR SUR	1	40
607037	H. A. GOLFITO	1	25
608045	H.A. COTO BRUS	1	34
610030	H.A. NEILY	1	41
	LIMÓN	3	86
701038	H.A. VÍCTOR CASCO TORRES	1	32
702037	H.A. GUÁPILES	1	37
704021	H.A. SANTA LUISA	1	17

Fuente: Sección Padrón Electoral, Contraloría Electoral y Programa Electoral: Equipación de condiciones para el ejercicio del voto

CUADRO 13
COSTA RICA: JUNTAS RECEPTORAS Y ELECTORADO EN ZONAS INDÍGENAS, SEGÚN PROVINCIA
Y DISTRITO ELECTORAL, ELECCIONES 2 DE FEBRERO DE 2014

CÓDIGO ELECTORAL	PROVINCIA Y DISTRITO ELECTORAL	NÚMERO DE JUNTAS	ELECTORADO
	COSTA RICA	106	35 041
	SAN JOSÉ	5	1 499
104024	ZAPATÓN (SAN CARLOS)	1	328
104044	BAJO REY	1	45
107014	QUITIRRISI	2	851
119069	CHINA KICHA	1	275
	ALAJUELA	3	858
215003	MARGARITA	1	230
215008	PATASTE	1	307
215010	TONJIBE	1	321
	CARTAGO	12	2 829
305017	GRANO DE ORO O XARA	2	668
305057	SIMIRIÑAC (JACUY)	1	249
305058	DUCLAC (ALTO PACUARE)	1	156
305059	JAKI (CAPILLA DOS CHIRRIPO ARRIBA)	1	295
305060	BOLORI-ÑAC (CAPILLA UNO)	1	254
305061	NIMARI-ÑAC (RIO PEJE)	1	215
305062	NAMALDI	1	99
305063	TSIPIRI (QUEBRADA PLATANILLO)	1	411
305073	QUETZAL	1	256
305075	JAMÖ (SITIO HILDA PARTE OESTE)	1	62
305076	JAKUI	1	164
	GUANACASTE	2	753
502080	MATAMBUGUITO	1	167
511011	MATAMBU	1	586
	PUNTARENAS	45	13 256
603003	SALITRE	1	361
603006	BORUCA	2	1 120
603007	LAS PILAS	1	129
603008	COLINAS	1	345
603011	CURRE	1	350
603014	UJARRAS	2	776
603019	BAJO LAS BRISAS	2	696
603022	TÉRRABA	1	511
603023	SAN RAFAEL DE CABAGRA	2	686
603024	PASO REAL	1	51
603027	BIJAGUAL	1	457
603028	CAJÓN	1	251
603029	GUAGARAL	1	227
603030	MAIZ DE BORUCA	1	364
603031	CHÁNGUENA	1	258
603032	PILÓN	1	430
603033	LAS VEGAS DE RIO CHANGUENA	1	88
603034	LA BONGA	1	257
603035	SAN VICENTE	1	125
603036	PARAÍSO	1	202
603041	PUENTE DE SALITRE	1	305
603042	SAN ANTONIO	1	283
603051	SHAMBA	1	191

CUADRO 13
COSTA RICA: JUNTAS RECEPTORAS Y ELECTORADO EN ZONAS INDÍGENAS, SEGÚN PROVINCIA
Y DISTRITO ELECTORAL, ELECCIONES 2 DE FEBRERO DE 2014

CÓDIGO ELECTORAL	PROVINCIA Y DISTRITO ELECTORAL	NÚMERO DE JUNTAS	ELECTORADO
603052	CAÑO BRAVO	1	110
605035	EL PROGRESO	1	111
605038	ALTO LAGUNA	1	165
607021	LA PEÑA DE BURICA	1	191
607024	GUAYMI DE BORUCA	1	182
607025	ALTO CONTE (MOLO DUBTDO)	1	247
607027	PROGRESO DE CONTEBURICA	1	170
608016	SAN GERARDO	1	131
608042	LA CASONA (GUAYMI)	2	827
610003	BAJO LOS INDIOS	1	218
610006	ABROJO NORTE	1	558
610012	BARRIO NUEVO DE VERACRUZ	2	678
610020	CARACOL DE LA VACA	1	419
610021	VEREH	1	394
610026	VEGAS DE RIO LA VACA (NIBIRIBOTDA)	1	140
610027	ABROJO MONTEZUMA	1	252
	LIMÓN	39	15 846
701009	VESTA	1	561
701021	BOCUARE	1	230
701034	ALTO CWEN	1	342
701035	XIQUIARI	1	511
701036	SINOLI	1	149
701040	CONCEPCIÓN	1	494
701042	ALMIRANTE	1	259
701043	GAVILÁN (SHICALARBATA)	1	458
701044	JAKÜE (SITIO HILDA PARTE ESTE)	1	40
703004	PACUARITO	2	677
703033	ALTO LAS BRISAS DE PACUARITO	1	113
704001	BRATSI (BAMBU O DON DIEGO)	1	411
704002	AMUBRI	3	1 750
704003	COROMA (COLOGCHA)	1	336
704006	PUERTO VIEJO	3	1 250
704007	BRIBRI (FIELDS)	5	2 565
704008	SHIROLES (XIROLES)	3	1 668
704012	HOME CREEK	3	1 529
704013	KATSI	1	575
704015	SEPEQUE	2	906
704019	SIBUJU	1	269
704020	TELIRE (BLEY)	1	192
704022	YORKIN	1	182
704023	JAKCATACLA (MESA DE PIEDRA)	1	158
705017	PALMERA (CASTSAQIBI)	1	221

Fuente: Sección Padrón Electoral, Programa Electoral: Equipación de condiciones para el ejercicio del voto

PARTE III

PARTIDOS POLÍTICOS, DONACIONES, FISCALIZACIÓN Y PRESUPUESTO

**CUADRO 14
COSTA RICA: PARTIDOS POLÍTICOS QUE PARTICIPAN EN LAS ELECCIONES
SEGÚN ESCALA, ELECCIONES 2 DE FEBRERO 2014**

NOMBRE	DIVISA
ESCALA NACIONAL	
ACCESIBILIDAD SIN EXCLUSIÓN	
ACCIÓN CIUDADANA	
ALIANZA PATRÓTICA ^{1/}	
AVANCE NACIONAL	
FRENTE AMPLIO	
INTEGRACIÓN NACIONAL	
LIBERACIÓN NACIONAL	
MOVIMIENTO LIBERTARIO	
NUEVA GENERACIÓN	
PATRIA NUEVA	
PARTIDO DE LOS TRABAJADORES	
RENOVACIÓN COSTARRICENSE	
RESTAURACIÓN NACIONAL	
UNIDAD SOCIAL CRISTIANA	
ESCALA PROVINCIAL	
ALIANZA DEMÓCRATA CRISTIANA	
DE LOS TRANSPORTISTAS	
NUEVO PARTIDO SOCIALISTA	
PATRIA, IGUALDAD Y DEMOCRACIA	
PATRIA, IGUALDAD Y DEMOCRACIA PUNTARENAS	
VERDE	
VIVA PUNTARENAS	

^{1/} El partido solo postula candidaturas a diputaciones, cuatro en San José y tres en Alajuela.

Fuente: Tribunal Supremo de Elecciones.

CUADRO 15
COSTA RICA: MONTO PRESUPUESTADO POR EL TRIBUNAL SUPREMO DE ELECCIONES
PARA LAS ELECCIONES GENERALES DE 2014, SEGÚN AÑO
(MONTOS EN COLONES)

AÑO	MONTO PRESUPUESTADO
TOTAL	6 450 936 000
2012	2 300 000 000
2013	4 150 936 000
2014 ^{1/}	4 349 539 000

^{1/} Para la eventualidad de tener que organizar una segunda vuelta de la elección presidencial se presupuestaron adicionalmente ¢ 2 373 548 100.

Fuente: Dirección Ejecutiva del Tribunal Supremo de Elecciones.

CUADRO 16
COSTA RICA: DONACIONES REPORTADAS PARA EL PROCESO ELECTORAL 2010-2014 ^{1/}
SEGÚN PARTIDO POLÍTICO, AL 30 DE NOVIEMBRE DE 2013

PARTIDO POLÍTICO	MONTO EN COLONES	PORCENTAJE
TOTAL	1 369 814 084,70	100,00
ACCESIBILIDAD SIN EXCLUSIÓN	7 670 000,00	0,56
ACCIÓN CANTONAL SIQUIRRES INDEPENDIENTE	616 000,00	0,04
ACCIÓN CIUDADANA	108 125 493,60	7,89
ACCIÓN NARANJEÑA	48 000,00	0,00
ACCIÓN QUEPEÑA	220 000,00	0,02
ACUERDO CANTONAL DESAMPARADEÑO	4 263 500,00	0,31
ALIANZA PATRIOTICA	125 000,00	0,01
ALIANZA ZARCEREÑA	50 000,00	0,00
AUTÓNOMO OROMONTANO	795 000,00	0,06
BARVA UNIDA (COALICIÓN)	500 000,00	0,04
CARTAGO UNIDO (COALICIÓN)	2 022 000,00	0,15
CÍVICO TIBÁS FUENTEOVEJUNA	370 000,00	0,03
CURRIDABAT SIGLO XXI	2 816 050,00	0,21
DE LOS TRANSPORTISTAS	1 275 000,00	0,09
DEL SOL	8 142 809,35	0,59
EL PUENTE Y LOS CAMINOS DE MORA	2 283 140,00	0,17
FRENTE AMPLIO	159 366 282,65	11,63
GOICOCHEA EN ACCIÓN	1 426 000,00	0,10
INDEPENDIENTE BELEMITA	2 987 000,00	0,22
INTEGRACIÓN BARBAREÑA	707 222,45	0,05
INTEGRACIÓN NACIONAL	59 320 000,00	4,33
LIBERACIÓN NACIONAL	344 855 199,75	25,18
MONTES DE OCA UNIDA (COALICIÓN)	864 000,00	0,06
MOVIMIENTO AVANCE SANTO DOMINGO	9 276 818,40	0,68
MOVIMIENTO DE TRABAJADORES Y CAMPESINOS	2 608 584,05	0,19
MOVIMIENTO LIBERTARIO	264 676 440,79	19,32
NUEVA GENERACIÓN	3 282 066,75	0,24
ORGANIZACIÓN LABORISTA DE AGUIRRE	367 000,00	0,03
PATRIA NUEVA	2 978 000,00	0,22
RAMONENSE (COALICIÓN)	30 000,00	0,00
RENOVACIÓN COSTARRICENSE	46 175 245,00	3,37
RENOVEMOS ALAJUELA	677 000,00	0,05
RESTAURACIÓN NACIONAL	19 574 560,00	1,43
ÚNICO ABANGAREÑO	100 000,00	0,01
UNIDAD SOCIAL CRISTIANA	289 018 364,14	21,10
UNIDOS POR SAN CARLOS (COALICIÓN)	1 719 000,00	0,13
UNIÓN ATENIENSE	165 000,00	0,01
UNIÓN PALMAREÑA	1 509 427,77	0,11
VERDE	1 050 000,00	0,08
YUNTA PROGRESISTA ESCAZUCEÑA	17 758 880,00	1,30

^{1/} Donaciones recibidas, reportadas por los partidos políticos a partir del mes de abril de 2006, a la fecha de cierre de este boletín se encontraba en proceso de depuración las contribuciones del PLN, de igual forma se han enviado prevenciones al PAC, PUSC, PLN y ML, por inconsistencia en algunos de los reportes presentados.

Nota: El detalle de los contribuyentes se puede consultar en www.tse.go.cr

Fuente: Departamento de Financiamiento de Partidos Políticos del Tribunal Supremo de Elecciones.

CUADRO 17

**COSTA RICA: DONACIONES REPORTADAS PARA EL PROCESO ELECTORAL 2010-2014^{1/}
POR TIPO DE PERSONA ^{2/}, SEGÚN AÑO, DEL 1° DE MARZO 2010
AL 30 DE NOVIEMBRE DE 2013**

AÑO	TOTAL	FÍSICA	EXTRANJERA ^{3/}
TOTAL	1 369 814 084,70	1 369 763 774,70	50 310,00
2010	519 542 172,58	519 491 862,58	50 310,00
2011	164 479 928,08	164 479 928,08	-
2012	183 358 518,60	183 358 518,60	-
2013	502 433 465,44	502 433 465,44	-

^{1/} Donaciones recibidas, reportadas por los partidos políticos a partir del mes de marzo de 2010.

^{2/} De acuerdo con los artículos 128 y 129 del Código Electoral, publicado el 2 de setiembre en el Diario Oficial La Gaceta que se prohíbe la contribución de extranjeros, personas jurídicas y depositadas fuera del país.

^{3/} En proceso de emisión documento sobre estudio realizado.

Nota: El detalle de los contribuyentes se puede consultar en www.tse.go.cr

Fuente: Departamento de Financiamiento de Partidos Políticos del Tribunal Supremo de Elecciones.

CUADRO 18
COSTA RICA: FISCALIZACIÓN DE LOS PARTIDOS POLÍTICOS, POR AÑO
SEGÚN TIPO DE FISCALIZACIÓN ^{1/}, AL 31 DE DICIEMBRE DE 2013

TIPO DE FISCALIZACIÓN	TOTAL	2010	2011 ^{3/}	2012 ^{4/}	2013 ^{5/}
TOTAL	167	10	43	55	62
AUDITORÍA					3
ANÁLISIS DE LIQUIDACIONES ^{2/}	70	10	37	-	23
DENUNCIAS	51	-	4	37	10
ESTUDIOS ESPECIALES	25	-	2	2	21
ESTUDIOS DE ASESORÍA	21	-	-	16	5

^{1/} Los tipos de fiscalización que realiza el Departamento de Financiamiento de Partidos Políticos, responden a las atribuciones funcionales establecidas en el Código Electoral y el Reglamento sobre el Financiamiento de los Partidos

^{2/} En análisis de liquidaciones, se muestran los datos correspondientes a los informes emitidos. En algunas liquidaciones se emitieron dos informes por liquidación y en otros casos en un informe se resolvió sobre varias liquidaciones de un mismo partido.

^{3/} El análisis de liquidaciones contempla la emisión de 1 informe de liquidación presidencial, 11 trimestrales y 25

^{4/} El análisis de liquidaciones contempla la emisión de 29 informes de liquidaciones trimestrales y 8 municipales.

^{5/} El análisis de liquidaciones contempla la emisión de informes de liquidaciones trimestrales.

Fuente: Departamento de Financiamiento de Partidos Políticos del Tribunal Supremo de Elecciones.



PARTE IV

CANDIDATURAS INSCRITAS

CUADRO 19
COSTA RICA: CANDIDATURAS INSCRITAS A PRESIDENCIA Y VICEPRESIDENCIAS, POR SEXO
SEGÚN GRUPOS DE EDAD, ELECCIONES 2 DE FEBRERO DE 2014

GRUPOS DE EDAD	TOTAL			PRESIDENCIA			1º VICEPRESIDENCIA			2º VICEPRESIDENCIA		
	TOTAL	HOMBRES	MUJERES	TOTAL	HOMBRES	MUJERES	TOTAL	HOMBRES	MUJERES	TOTAL	HOMBRES	MUJERES
TOTAL	39	26	13	13	13	-	13	4	9	13	9	4
30 - 34	3	2	1	-	-	-	1	-	1	2	2	-
35 - 39	3	3	-	2	2	-	-	-	-	1	1	-
40 - 44	2	2	-	1	1	-	-	-	-	1	1	-
45 - 49	3	1	2	1	1	-	1	-	1	1	-	1
50 - 54	3	1	2	1	1	-	-	-	-	2	-	2
55 - 59	10	5	5	5	5	-	4	-	4	1	-	1
60 - 64	6	5	1	2	2	-	2	1	1	2	2	-
65 - 69	4	2	2	-	-	-	4	2	2	-	-	-
70 - 74	3	3	-	-	-	-	1	1	-	2	2	-
75 - 79	1	1	-	1	1	-	-	-	-	-	-	-
80 - 84	1	1	-	-	-	-	-	-	-	1	1	-

Fuente: Departamento de Registro de Partidos Políticos del Tribunal Supremo de Elecciones.

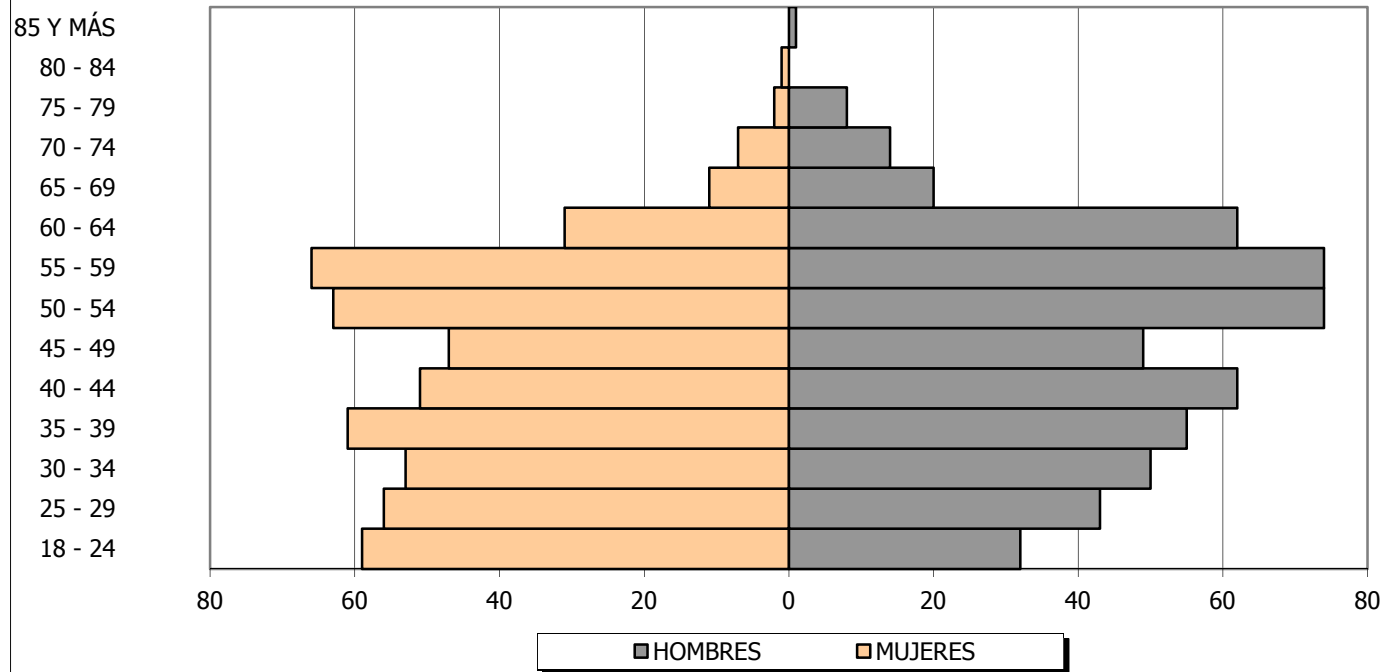
CUADRO 20

**COSTA RICA: CANDIDATURAS INSCRITAS A DIPUTACIONES EN PROPIEDAD Y SUPLENCIA, POR SEXO
SEGÚN GRUPOS DE EDAD, ELECCIONES 2 DE FEBRERO 2014**

GRUPOS DE EDAD	DIPUTACIONES			EN PROPIEDAD			EN SUPLENCIA		
	TOTAL	HOMBRES	MUJERES	TOTAL	HOMBRES	MUJERES	TOTAL	HOMBRES	MUJERES
TOTAL	1 052	544	508	806	423	383	246	121	125
18 - 24	91	32	59	69	24	45	22	8	14
25 - 29	99	43	56	78	36	42	21	7	14
30 - 34	103	50	53	81	38	43	22	12	10
35 - 39	116	55	61	88	44	44	28	11	17
40 - 44	113	62	51	90	53	37	23	9	14
45 - 49	96	49	47	74	43	31	22	6	16
50 - 54	137	74	63	98	50	48	39	24	15
55 - 59	140	74	66	112	61	51	28	13	15
60 - 64	93	62	31	74	47	27	19	15	4
65 - 69	31	20	11	20	11	9	11	9	2
70 - 74	21	14	7	13	9	4	8	5	3
75 - 79	10	8	2	7	6	1	3	2	1
80 - 84	1	-	1	1	-	1	-	-	-
85 Y MÁS	1	1	-	1	1	-	-	-	-

Fuente: Departamento de Registro de Partidos Políticos del Tribunal Supremo de Elecciones.

GRÁFICO 3
COSTA RICA: DISTRIBUCIÓN DE LAS CANDIDATURAS A DIPUTACIONES
POR SEXO Y GRUPOS DE EDAD, ELECCIONES DE 2 FEBRERO DE 2014



Fuente: Cuadro 20.

CUADRO 21
COSTA RICA: EDAD PROMEDIO A FEBRERO DE LOS CANDIDATOS/AS INSCRITOS/AS A DIPUTACIONES EN PROPIEDAD Y SUPLENCIA
POR SEXO, SEGÚN PARTIDO POLÍTICO, ELECCIONES 2 DE FEBRERO 2014

PARTIDO POLÍTICO	DIPUTACIONES			EN PROPIEDAD			EN SUPLENCIA		
	TOTAL	HOMBRES	MUJERES	TOTAL	HOMBRES	MUJERES	TOTAL	HOMBRES	MUJERES
TOTAL	44,7	46,7	42,5	44,5	46,2	42,5	45,3	48,3	42,3
ACCESIBILIDAD SIN EXCLUSIÓN	47,0	48,9	45,2	47,1	48,5	45,7	46,8	50,6	43,8
ACCIÓN CIUDADANA	47,8	48,6	47,1	48,5	47,3	49,7	45,8	53,1	40,0
ALIANZA DEMÓCRATA CRISTITNA	45,6	52,0	37,5	44,1	49,5	37,0	50,5	62,0	39,0
ALIANZA PATRIÓTICA	45,4	43,3	48,3	45,4	43,3	48,3	-	-	-
AVANCE NACIONAL	47,1	50,0	43,6	45,5	48,8	41,5	52,4	54,0	50,6
DE LOS TRABAJADORES	33,1	36,2	29,5	33,5	37,7	28,9	31,5	31,5	31,6
DE LOS TRANSPORTISTAS	45,3	51,8	37,7	42,6	50,9	33,3	55,8	54,7	57,5
FRENTE AMPLIO	45,3	47,1	43,4	44,1	44,3	43,9	49,2	56,1	42,2
INTEGRACIÓN NACIONAL	48,3	51,6	45,2	48,8	51,7	45,8	47,0	51,1	43,3
LIBERACIÓN NACIONAL	46,2	46,2	46,1	46,2	45,7	46,7	46,1	48,1	44,5
MOVIMIENTO LIBERTARIO	42,3	44,7	39,8	42,4	45,1	39,6	41,7	43,3	40,4
NUEVA GENERACIÓN	75,0	1,0	37,0	0,5	38,0	0,5	57,0	1,0	28,0
NUEVO PARTIDO SOCIALISTA	25,8	26,8	24,8	26,3	27,7	25,0	24,0	24,0	24,0
PATRIA NUEVA	48,5	52,1	44,1	46,4	50,0	42,2	56,4	59,1	52,3
PATRIA, IGUALDAD Y DEMOCRACIA	47,0	50,4	43,6	47,8	52,1	43,1	43,8	42,0	45,0
PATRIA, IGUALDAD Y DEMOCRACIA DE PUNTARENAS	47,1	47,5	46,7	49,2	49,0	49,5	42,0	43,0	41,0
RENOVACIÓN COSTARRICENSE	49,3	52,4	45,9	48,5	51,3	45,2	51,7	56,8	47,7
RESTAURACIÓN NACIONAL	42,4	42,5	42,3	43,0	41,8	44,3	40,7	44,7	36,7
UNIDAD SOCIAL CRISTIANA	46,4	48,5	44,1	47,3	48,6	45,7	43,5	47,8	39,2
VERDE	44,4	51,2	36,0	46,7	55,3	35,3	36,5	35,0	38,0
VIVA PUNTARENAS	44,3	46,0	42,0	44,2	44,0	44,5	44,5	52,0	37,0

Fuente: Departamento de Registro de Partidos Políticos del Tribunal Supremo de Elecciones.

CUADRO 22
COSTA RICA: CANDIDATURAS INSCRITAS A DIPUTACIONES
POR AÑO DE ELECCIÓN, SEGÚN PROVINCIA
ELECCIONES 2006, 2010 Y 2014

PROVINCIA	2006	2010	2014
COSTA RICA	1 167	789	1 052
SAN JOSÉ	425	274	356
ALAJUELA	209	153	182
CARTAGO	162	106	134
HEREDIA	98	70	110
GUANACASTE	84	53	75
PUNTARENAS	91	63	105
LIMÓN	98	70	90

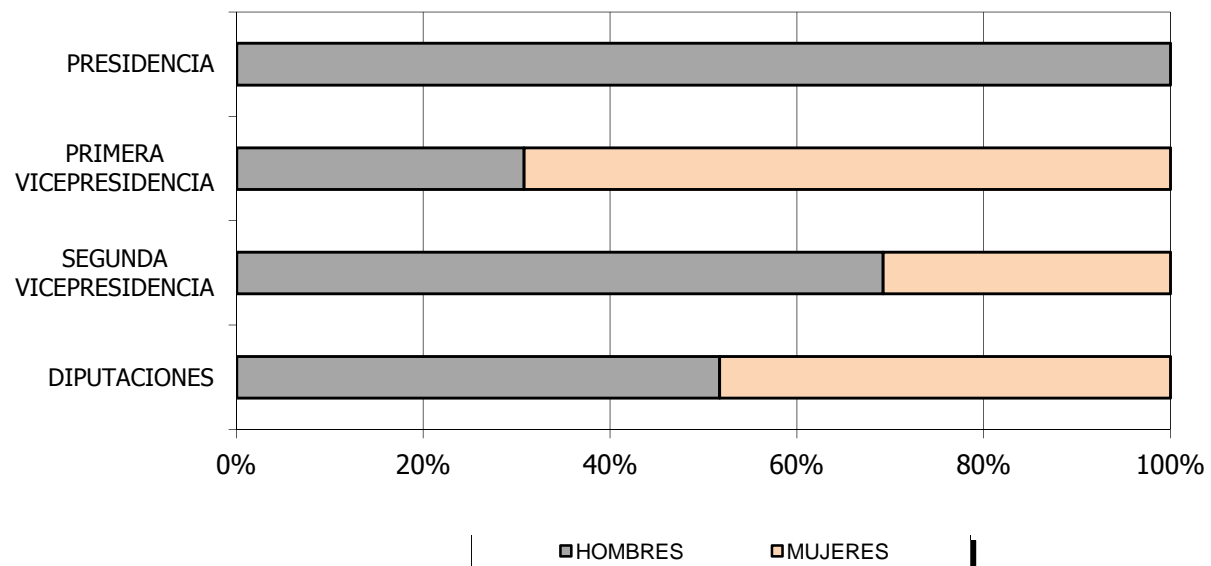
Fuente: Departamento de Registro de Partidos Políticos del Tribunal Supremo de Elecciones.

CUADRO 23
COSTA RICA: COMPOSICIÓN DE LAS PAPELETAS, POR SEXO, SEGÚN
TIPO DE CANDIDATURA, ELECCIONES 2 DE FEBRERO DE 2014
(CIFRAS ABSOLUTAS Y RELATIVAS)

CANDIDATURAS	TOTAL	HOMBRES		MUJERES	
		ABSOLUTO	%	ABSOLUTO	%
TOTAL	1 091	570	52,2	521	47,8
PRESIDENCIA	13	13	100,0	-	-
PRIMERA VICEPRESIDENCIA	13	4	30,8	9	69,2
SEGUNDA VICEPRESIDENCIA	13	9	69,2	4	30,8
DIPUTACIONES	1 052	544	51,7	508	48,3

Fuente: Departamento de Registro de Partidos Políticos del Tribunal Supremo de Elecciones.

GRÁFICO 4
DISTRIBUCIÓN DE LOS TIPOS DE CANDIDATURA INSCRITAS
POR SEXO, ELECCIONES 2 DE FEBRERO DE 2014



Fuente: Cuadro 23.

CUADRO 24
COSTA RICA: CANDIDATURAS A DIPUTACIONES EN PROPIEDAD Y SUPLENCIA, POR SEXO
SEGÚN PARTIDO, ELECCIONES 2 DE FEBRERO DE 2014
(CIFRAS ABSOLUTAS Y RELATIVAS)

PARTIDO	DIPUTACIONES					EN PROPIEDAD					EN SUPLENCIA				
	TOTAL	HOMBRES		MUJERES		TOTAL	HOMBRES		MUJERES		TOTAL	HOMBRES		MUJERES	
		ABS	%	ABS	%		ABS	%	ABS	%		ABS	%	ABS	%
TOTAL	1 052	544	51,7	508	48,3	806	423	52,5	383	47,5	246	121	49,2	125	50,8
ACCESIBILIDAD SIN EXCLUSIÓN	73	35	47,9	38	52,1	57	28	49,1	29	50,9	16	7	43,8	9	56,3
ACCIÓN CIUDADANA	75	37	49,3	38	50,7	57	29	50,9	28	49,1	18	8	44,4	10	55,6
ALIANZA DEMÓCRATA CRISTITNA	9	5	55,6	4	44,4	7	4	57,1	3	42,9	2	1	50,0	1	50,0
ALIANZA PATRIÓTICA	7	4	57,1	3	42,9	7	4	57,1	3	42,9	-	-	-	-	-
AVANCE NACIONAL	74	40	54,1	34	45,9	57	31	54,4	26	45,6	17	9	52,9	8	47,1
DE LOS TRABAJADORES	74	40	54,1	34	45,9	57	30	52,6	27	47,4	17	10	58,8	7	41,2
DE LOS TRANSPORTISTAS	24	13	54,2	11	45,8	19	10	52,6	9	47,4	5	3	60,0	2	40,0
FRENTE AMPLIO	75	39	52,0	36	48,0	57	30	52,6	27	47,4	18	9	50,0	9	50,0
INTEGRACIÓN NACIONAL	69	34	49,3	35	50,7	52	26	50,0	26	50,0	17	8	47,1	9	52,9
LIBERACIÓN NACIONAL	75	37	49,3	38	50,7	57	29	50,9	28	49,1	18	8	44,4	10	55,6
MOVIMIENTO LIBERTARIO	74	37	50,0	37	50,0	56	29	51,8	27	48,2	18	8	44,4	10	55,6
NUEVA GENERACIÓN	75	38	50,7	37	49,3	57	29	50,9	28	49,1	18	9	50,0	9	50,0
NUEVO PARTIDO SOCIALISTA	8	4	50,0	4	50,0	6	3	50,0	3	50,0	2	1	50,0	1	50,0
PATRIA NUEVA	69	38	55,1	31	44,9	54	29	53,7	25	46,3	15	9	60,0	6	40,0
PATRIA, IGUALDAD Y DEMOCRACIA	24	12	50,0	12	50,0	19	10	52,6	9	47,4	5	2	40,0	3	60,0
PATRIA, IGUALDAD Y DEMOCRACIA DE PUNTARENAS	7	4	57,1	3	42,9	5	3	60,0	2	40,0	2	1	50,0	1	50,0
RENOVACIÓN COSTARRICENSE	75	39	52,0	36	48,0	57	31	54,4	26	45,6	18	8	44,4	10	55,6
RESTAURACIÓN NACIONAL	74	39	52,7	35	47,3	56	30	53,6	26	46,4	18	9	50,0	9	50,0
UNIDAD SOCIAL CRISTIANA	75	40	53,3	35	46,7	57	31	54,4	26	45,6	18	9	50,0	9	50,0
VERDE	9	5	55,6	4	44,4	7	4	57,1	3	42,9	2	1	50,0	1	50,0
VIVA PUNTARENAS	7	4	57,1	3	42,9	5	3	60,0	2	40,0	2	1	50,0	1	50,0

Fuente: Departamento de Registro de Partidos Políticos del Tribunal Supremo de Elecciones.

CUADRO 25
COSTA RICA: CANDIDATURAS A DIPUTACIONES EN PROPIEDAD Y SUPLENCIA, POR SEXO
SEGÚN PROVINCIA, ELECCIONES 2 DE FEBRERO DE 2014
(CIFRAS ABSOLUTAS Y RELATIVAS)

PROVINCIA	TOTAL	DIPUTACIONES			
		HOMBRES		MUJERES	
		ABS	%	ABS	%
COSTA RICA	1052	544	51,7	508	48,3
SAN JOSÉ	356	181	50,8	175	49,2
ALAJUELA	182	95	52,2	87	47,8
CARTAGO	134	71	53,0	63	47,0
HEREDIA	110	55	50,0	55	50,0
GUANACASTE	75	38	50,7	37	49,3
PUNTARENAS	105	56	53,3	49	46,7
LIMÓN	90	48	53,3	42	46,7
EN PROPIEDAD	806	423	52,5	383	47,5
SAN JOSÉ	284	146	51,4	138	48,6
ALAJUELA	145	78	53,8	67	46,2
CARTAGO	104	56	53,8	48	46,2
HEREDIA	82	41	50,0	41	50,0
GUANACASTE	52	26	50,0	26	50,0
PUNTARENAS	75	41	54,7	34	45,3
LIMÓN	64	35	54,7	29	45,3
EN SUPLENCIA	246	121	49,2	125	50,8
SAN JOSÉ	72	35	48,6	37	51,4
ALAJUELA	37	17	45,9	20	54,1
CARTAGO	30	15	50,0	15	50,0
HEREDIA	28	14	50,0	14	50,0
GUANACASTE	23	12	52,2	11	47,8
PUNTARENAS	30	15	50,0	15	50,0
LIMÓN	26	13	50,0	13	50,0

Fuente: Departamento de Registro de Partidos Políticos del Tribunal Supremo de Elecciones.