

ESTADÍSTICO

Boletín

DÍSTICO

DIRECCIÓN EJECUTIVA



N ° 3 1 7

PREELECTORAL MUNICIPAL 2020

324.9

B

Boletín Estadístico / Tribunal Supremo de Elecciones,--
No. 1 (setiembre 1970)-. --San José, C.R. : Ediciones
Tribunal Supremo de Elecciones, 1970.
v.40 p.

ISSN 1659-1097

Trimestral

1. Estadísticas electorales. 2. Inscripción registral. 3. Nacimientos.
4. Defunciones. 5. Matrimonios. 6. Divorcios. 7. Padrón electoral.
8. Publicaciones periódicas. I. Tribunal Supremo de Elecciones.

SITSE



Elaborado por: Unidad de Estadística.
Tel: 2287-5555 ext 3347, 3448 y 3455
email: dejecutiva@tse.go.cr

Distribución y canje: Centro de Documentación IFED.
Tel: 2287-5582 ó 2287-5500 Ext. 7893
email: cdocumentacion@tse.go.cr



Boletín Estadístico del Tribunal Supremo de Elecciones de Costa Rica se encuentra bajo una
licencia [Creative Commons Reconocimiento-NoComercial-CompartirIgual 4.0 Internacional
License](https://creativecommons.org/licenses/by-nc-sa/4.0/). Creado a partir de la obra en www.tse.go.cr.

TRIBUNAL SUPREMO DE ELECCIONES

Luis Antonio Sobrado González

Presidente

Eugenia María Zamora Chavarría

Vicepresidenta

Max Alberto Esquivel Faerron

Magistrado

Luis Diego Brenes Villalobos

Magistrado

Luz de los Ángeles Retana Chinchilla

Magistrada

DIRECCIÓN EJECUTIVA

Carlos Alberto Murillo Montoya

Director Ejecutivo

CONTENIDO

		Página
PRESENTACIÓN		8
PARTE I: PADRÓN NACIONAL ELECTORAL		
CUADRO 1	COSTA RICA: TOTAL Y VARIACIÓN DEL PADRÓN NACIONAL ELECTORAL, SEGÚN PROVINCIA Y SEXO. ELECCIONES MUNICIPALES FEBRERO 2016 A FEBRERO 2020	10
GRÁFICO 1	COSTA RICA: PADRÓN NACIONAL ELECTORAL POR PROCESO ELECTORAL, SEGÚN PROVINCIA. ELECCIONES MUNICIPALES FEBRERO 2016 Y FEBRERO 2020	11
CUADRO 2	COSTA RICA: PADRÓN NACIONAL ELECTORAL POR SEXO, SEGÚN PROVINCIA Y CANTÓN. ELECCIONES MUNICIPALES FEBRERO 2016 Y FEBRERO 2020	12
CUADRO 3	COSTA RICA: PADRÓN NACIONAL ELECTORAL POR SEXO, SEGÚN PROVINCIA, CANTÓN Y DISTRITO ADMINISTRATIVO. ELECCIONES MUNICIPALES FEBRERO 2020	15
CUADRO 4	COSTA RICA: PADRÓN NACIONAL ELECTORAL POR SEXO, SEGÚN EDADES SIMPLES. ELECCIONES MUNICIPALES 2 DE FEBRERO 2020	27
CUADRO 5	COSTA RICA: PADRÓN NACIONAL ELECTORAL POR SEXO, SEGÚN GRUPOS DE EDAD. ELECCIONES MUNICIPALES 2 DE FEBRERO 2020	30
GRÁFICO 2	COSTA RICA: DISTRIBUCIÓN DEL PADRÓN NACIONAL ELECTORAL POR SEXO Y GRUPOS DE EDAD. ELECCIONES MUNICIPALES 2 DE FEBRERO 2020 (<i>ELECTORADO EN MILES</i>)	31
CUADRO 6	COSTA RICA: PADRÓN NACIONAL ELECTORAL POR PROVINCIA, SEGÚN SEXO Y GRUPOS DE EDAD. ELECCIONES MUNICIPALES 2 DE FEBRERO 2020	32
CUADRO 7	COSTA RICA: ELECTORADO NATURALIZADO POR PAÍS DE ORIGEN, SEGÚN SEXO Y GRUPO DE EDAD. ELECCIONES MUNICIPALES 2 DE FEBRERO 2020	34
CUADRO 8	COSTA RICA: PADRÓN NACIONAL ELECTORAL POR ZONA, SEGÚN PROVINCIA Y CANTÓN ELECCIONES MUNICIPALES FEBRERO 2020	35
CUADRO 9	COSTA RICA: ELECTORADO NATURALIZADO POR PAÍS DE ORIGEN SEGÚN SEXO Y GRUPO DE EDAD, ELECCIONES MUNICIPALES 2 DE FEBRERO 2020	37
CUADRO 10	COSTA RICA: NUEVOS ELECTORES 1/ POR SEXO, SEGÚN EDAD, ELECCIONES MUNICIPALES 2 DE FEBRERO 2020	38
CUADRO 11	COSTA RICA: NUEVOS ELECTORES 1/ POR SEXO, SEGÚN PROVINCIA ELECCIONES MUNICIPALES 2 DE FEBRERO 2020	39
PARTE II: DIVISIÓN TERRITORIAL ELECTORAL y CENTROS ESPECIALES DE VOTACIÓN		
CUADRO 12	COSTA RICA: CANTONES, DISTRITOS ADMINISTRATIVOS Y ELECTORALES, SEGÚN PROVINCIA. ELECCIONES MUNICIPALES 2 DE FEBRERO 2020	41
CUADRO 13	COSTA RICA: MOVIMIENTOS A LA DIVISIÓN TERRITORIAL ELECTORAL, SEGÚN PROVINCIA. ELECCIONES MUNICIPALES 2 DE FEBRERO 2020	42

CUADRO 14	COSTA RICA: JUNTAS RECEPTORAS Y ELECTORADO EN CENTROS PENITENCIARIOS, HOGARES DE ANCIANOS, ZONAS INDÍGENAS CENTROS DE SALUD MENTAL, SEGÚN PROVINCIA. ELECCIONES MUNICIPALES 2 DE FEBRERO 2020	43
CUADRO 15	COSTA RICA: JUNTAS RECEPTORAS Y ELECTORADO EN CENTROS PENITENCIARIOS, SEGÚN PROVINCIA Y DISTRITO ELECTORAL. ELECCIONES MUNICIPALES 2 DE FEBRERO 2020	44
CUADRO 16	COSTA RICA: JUNTAS RECEPTORAS Y ELECTORADO EN HOGARES DE ANCIANOS, SEGÚN PROVINCIA Y DISTRITO ELECTORAL. ELECCIONES MUNICIPALES 2 DE FEBRERO 2020	45
CUADRO 17	COSTA RICA: JUNTAS RECEPTORAS Y ELECTORADO EN ZONAS INDÍGENAS, SEGÚN PROVINCIA Y DISTRITO ELECTORAL. ELECCIONES MUNICIPALES 2 DE FEBRERO 2020	47

PARTE III: PARTIDOS POLÍTICOS Y CANDIDATURAS INSCRITAS POR PARTIDO

TABLA 1	COSTA RICA: PARTIDOS POLÍTICOS QUE PARTICIPAN EN LAS ELECCIONES A ESCALA NACIONAL, SEGÚN ESCALA. ELECCIONES MUNICIPALES 2 DE FEBRERO 2020	50
TABLA 2	COSTA RICA: PARTIDOS POLÍTICOS QUE PARTICIPAN EN LAS ELECCIONES A ESCALA PROVINCIAL. ELECCIONES MUNICIPALES 2 DE FEBRERO 2020	51
TABLA 3	COSTA RICA: PARTIDOS POLÍTICOS QUE PARTICIPAN EN LAS ELECCIONES A ESCALA CANTONAL. ELECCIONES MUNICIPALES 2 DE FEBRERO 2020	52
CUADRO 18	COSTA RICA: CANDIDATURAS INSCRITAS POR ELECCIÓN, SEGÚN TIPO DE CANDIDATURA Y PROVINCIA. ELECCIONES 2002, 2006, 2010, 2016 y 2020	57
CUADRO 19	COSTA RICA: PUESTOS A ELEGIR, POR CARGO,, SEGÚN TIPO DE CANDIDATURA, ELECCIONES MUNICIPALES 2 DE FEBRERO 2020	58
CUADRO 20	COSTA RICA: COMPOSICIÓN DE LAS PAPELETAS POR SEXO, SEGÚN TIPO DE CANDIDATURA Y CARGO. ELECCIONES MUNICIPALES 2 DE FEBRERO 2020 <i>(CIFRAS ABSOLUTAS Y RELATIVAS)</i>	59
GRÁFICO 3	COSTA RICA: DISTRIBUCIÓN RELATIVA DE LAS CANDIDATURAS POR SEXO, SEGÚN TIPO. ELECCIONES MUNICIPALES 2 DE FEBRERO 2020	60
CUADRO 21	COSTA RICA: CANDIDATURAS A ALCALDÍAS Y VICEALCALDÍAS POR SEXO, SEGÚN PARTIDO POLÍTICO. ELECCIONES MUNICIPALES 2 DE FEBRERO 2020 <i>(CIFRAS ABSOLUTAS Y RELATIVAS)</i>	61
CUADRO 22	COSTA RICA: CANDIDATURAS A ALCALDÍAS Y VICEALCALDÍAS POR SEXO, SEGÚN PROVINCIA Y CANTÓN. ELECCIONES MUNICIPALES 2 DE FEBRERO 2020 <i>(CIFRAS ABSOLUTAS Y RELATIVAS)</i>	63
CUADRO 23	COSTA RICA: CANDIDATURAS A REGIDURÍAS EN PROPIEDAD Y SUPLENCIA POR SEXO, SEGÚN PARTIDO POLÍTICO. ELECCIONES MUNICIPALES 2 DE FEBRERO 2020 <i>(CIFRAS ABSOLUTAS Y RELATIVAS)</i>	65
CUADRO 24	COSTA RICA: CANDIDATURAS A REGIDURÍAS EN PROPIEDAD Y SUPLENCIA POR SEXO, SEGÚN PROVINCIA Y CANTÓN. ELECCIONES MUNICIPALES 2 DE FEBRERO 2020 <i>(CIFRAS ABSOLUTAS Y RELATIVAS)</i>	68

CUADRO 25	COSTA RICA: CANDIDATURAS A SINDICATURAS EN PROPIEDAD Y SUPLENCIA POR SEXO, SEGÚN PARTIDO POLÍTICO. ELECCIONES MUNICIPALES 2 DE FEBRERO 2020 <i>(CIFRAS ABSOLUTAS Y RELATIVAS)</i>	71
CUADRO 26	COSTA RICA: CANDIDATURAS A SINDICATURAS EN PROPIEDAD Y SUPLENCIA POR SEXO, SEGÚN PROVINCIA Y CANTÓN. ELECCIONES MUNICIPALES 2 DE FEBRERO 2020 <i>(CIFRAS ABSOLUTAS Y RELATIVAS)</i>	74
CUADRO 27	COSTA RICA: CANDIDATURAS A CONCEJALÍAS DE DISTRITO EN PROPIEDAD Y SUPLENCIA POR SEXO, SEGÚN PARTIDO. ELECCIONES MUNICIPALES 2 DE FEBRERO 2020 <i>(CIFRAS ABSOLUTAS Y RELATIVAS)</i>	77
CUADRO 28	COSTA RICA: CANDIDATURAS A CONCEJALÍAS DE DISTRITO EN PROPIEDAD Y SUPLENCIA POR SEXO, SEGÚN PROVINCIA Y CANTÓN. ELECCIONES MUNICIPALES 2 DE FEBRERO 2020 <i>(CIFRAS ABSOLUTAS Y RELATIVAS)</i>	80
CUADRO 29	COSTA RICA: CANDIDATURAS A INTENDENCIAS Y VICEINTENDENCIAS POR SEXO, SEGÚN PARTIDO. ELECCIONES MUNICIPALES 2 DE FEBRERO 2020 <i>(CIFRAS ABSOLUTAS Y RELATIVAS)</i>	83
CUADRO 30	COSTA RICA: CANDIDATURAS A INTENDENCIAS Y VICEINTENDENCIAS POR SEXO, SEGÚN PROVINCIA Y DISTRITO ADMINISTRATIVO. ELECCIONES MUNICIPALES 2 DE FEBRERO 2020 <i>(CIFRAS ABSOLUTAS Y RELATIVAS)</i>	84
CUADRO 31	COSTA RICA: CANDIDATURAS A CONCEJALÍAS MUNICIPALES DE DISTRITO EN PROPIEDAD Y SUPLENCIA POR SEXO, SEGÚN PARTIDO. ELECCIONES MUNICIPALES 2 DE FEBRERO 2020 <i>(CIFRAS ABSOLUTAS Y RELATIVAS)</i>	85
CUADRO 32	COSTA RICA: CANDIDATURAS A CONCEJALÍAS MUNICIPALES DE DISTRITO EN PROPIEDAD Y SUPLENCIA POR SEXO, SEGÚN PROVINCIA Y DISTRITO ADMINISTRATIVO. ELECCIONES MUNICIPALES 2 DE FEBRERO 2020 <i>(CIFRAS ABSOLUTAS Y RELATIVAS)</i>	86

PARTE IV: CANDIDATURAS INSCRITAS POR GRUPOS DE EDAD

CUADRO 33	COSTA RICA: CANDIDATURAS A ALCALDÍAS Y VICEALCALDÍAS POR SEXO, SEGÚN GRUPOS DE EDAD. ELECCIONES MUNICIPALES 2 DE FEBRERO 2020	88
GRÁFICO 4	COSTA RICA: DISTRIBUCIÓN DE LAS CANDIDATURAS A ALCALDÍAS Y VICEALCALDÍAS POR SEXO Y GRUPOS DE EDAD. ELECCIONES MUNICIPALES 2 DE FEBRERO 2020	89
CUADRO 34	COSTA RICA: CANDIDATURAS A REGIDURÍAS EN PROPIEDAD Y SUPLENCIA POR SEXO, SEGÚN GRUPOS DE EDAD. ELECCIONES MUNICIPALES 2 DE FEBRERO 2020	90
GRÁFICO 5	COSTA RICA: DISTRIBUCIÓN DE LAS CANDIDATURAS A REGIDURÍAS POR SEXO Y GRUPOS DE EDAD. ELECCIONES MUNICIPALES 2 DE FEBRERO 2020	91
CUADRO 35	COSTA RICA: CANDIDATURAS A SINDICATURAS EN PROPIEDAD Y SUPLENCIA POR SEXO, SEGÚN GRUPOS DE EDAD. ELECCIONES MUNICIPALES 2 DE FEBRERO 2020	92
GRÁFICO 6	COSTA RICA: DISTRIBUCIÓN DE LAS CANDIDATURAS A SINDICATURAS POR SEXO Y GRUPOS DE EDAD. ELECCIONES MUNICIPALES 2 DE FEBRERO 2020	93
CUADRO 36	COSTA RICA: CANDIDATURAS A CONCEJALÍAS DE DISTRITO EN PROPIEDAD Y SUPLENCIA POR SEXO, SEGÚN GRUPOS DE EDAD. ELECCIONES MUNICIPALES 2 DE FEBRERO 2020	94

GRÁFICO 7	COSTA RICA: DISTRIBUCIÓN DE LAS CANDIDATURAS A CONCEJALÍAS DE DISTRITO POR SEXO Y GRUPOS DE EDAD. ELECCIONES MUNICIPALES 2 DE FEBRERO 2020	95
CUADRO 37	COSTA RICA: CANDIDATURAS A INTENDENCIAS Y VICEINTENDENCIAS POR SEXO, SEGÚN GRUPOS DE EDAD. ELECCIONES MUNICIPALES 2 DE FEBRERO 2020	96
CUADRO 38	COSTA RICA: CANDIDATURAS A CONCEJALÍAS MUNICIPALES DE DISTRITO EN PROPIEDAD Y SUPLENCIA POR SEXO, SEGÚN GRUPOS DE EDAD. ELECCIONES MUNICIPALES 2 DE FEBRERO 2020	97

PRESENTACIÓN

Con el propósito de brindar información estadística relevante relacionada con las Elecciones Municipales del 2020, el Tribunal Supremo de Elecciones pone en conocimiento del público, en general, el presente boletín informativo.

Los cuadros estadísticos contenidos en este boletín permiten visualizar, en primera instancia, información del padrón electoral por provincia, cantón, distrito y sexo comparando esa elección con la del 2016; además, se detalla el electorado inscrito distribuido por sexo y edad, presentando aquellos electores naturalizados por su país de origen. En esta ocasión se agregan cuadros de nuevos electores.

Posteriormente, aparecen las modificaciones realizadas a la división territorial electoral, así como la distribución de juntas receptoras de votos y electores inscritos en centros penitenciarios, hogares de ancianos y zonas indígenas; todo lo anterior, por provincia y distrito electoral.

Finalmente, se muestran los partidos políticos participantes en ese proceso electoral y la cantidad de candidaturas inscritas para los diferentes puestos, desagregadas por cantón, sexo, edad y partido político.

Se espera que la información compilada en este boletín sea un insumo importante en el estudio y análisis del comportamiento electoral costarricense y de nuestro sistema democrático.

San José, enero de 2020.



Luis Antonio Sobrado González
PRESIDENTE

The background features a complex geometric design with overlapping triangles and lines. The primary colors are light blue and yellow, with some darker blue and grey tones. The shapes are layered, creating a sense of depth and movement. The text is centered over this background.

PARTE I

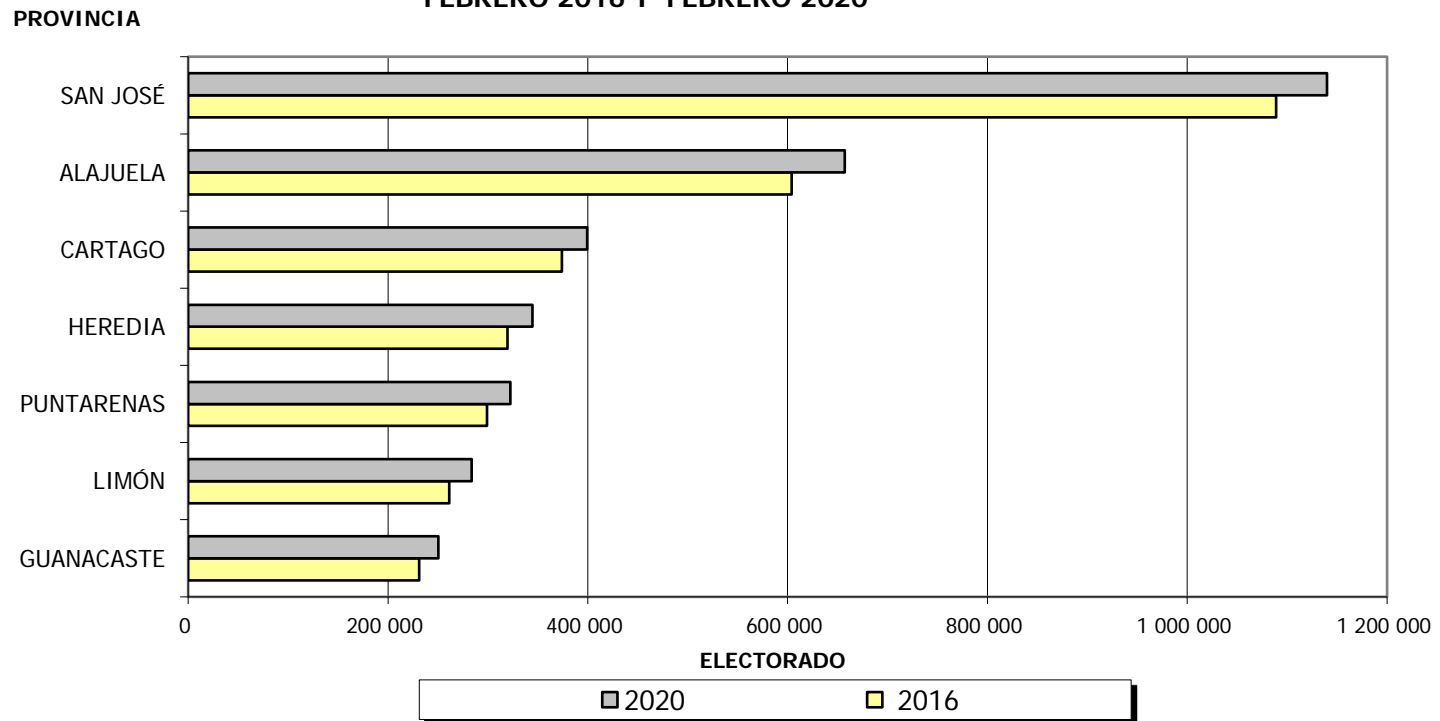
PADRÓN ELECTORAL

**CUADRO 1 COSTA RICA: TOTAL Y VARIACIÓN DEL PADRÓN NACIONAL ELECTORAL
SEGÚN PROVINCIA Y SEXO, ELECCIONES MUNICIPALES
FEBRERO 2016 A FEBRERO 2020**

PROVINCIA Y SEXO	PADRÓN NACIONAL ELECTORAL		VARIACIÓN	
	FEBRERO 2016	FEBRERO 2020	ABSOLUTO	%
COSTA RICA	3 178 364	3 398 338	219 974	6,9
HOMBRES	1 584 178	1 690 575	106 397	6,7
MUJERES	1 594 186	1 707 763	113 577	7,1
SAN JOSÉ	1 088 828	1 139 884	51 056	4,7
HOMBRES	530 482	554 947	24 465	4,6
MUJERES	558 346	584 937	26 591	4,8
ALAJUELA	604 089	657 175	53 086	8,8
HOMBRES	304 791	331 017	26 226	8,6
MUJERES	299 298	326 158	26 860	9,0
CARTAGO	374 190	399 475	25 285	6,8
HOMBRES	186 298	198 274	11 976	6,4
MUJERES	187 892	201 201	13 309	7,1
HEREDIA	319 674	344 746	25 072	7,8
HOMBRES	157 161	169 424	12 263	7,8
MUJERES	162 513	175 322	12 809	7,9
GUANACASTE	231 102	250 585	19 483	8,4
HOMBRES	116 777	126 246	9 469	8,1
MUJERES	114 325	124 339	10 014	8,8
PUNTARENAS	299 227	322 594	23 367	7,8
HOMBRES	153 648	164 936	11 288	7,3
MUJERES	145 579	157 658	12 079	8,3
LIMÓN	261 254	283 879	22 625	8,7
HOMBRES	135 021	145 731	10 710	7,9
MUJERES	126 233	138 148	11 915	9,4

Fuente: Padrón Electoral, Tribunal Supremo de Elecciones.

GRÁFICO 1
COSTA RICA: PADRÓN NACIONAL ELECTORAL POR PROCESO ELECTORAL
SEGÚN PROVINCIA, ELECCIONES MUNICIPALES
FEBRERO 2016 Y FEBRERO 2020



Fuente: Padrón Electoral, Tribunal Supremo de Elecciones.

**CUADRO 2 COSTA RICA: PADRÓN NACIONAL ELECTORAL POR SEXO
SEGÚN PROVINCIA Y CANTÓN, ELECCIONES MUNICIPALES
FEBRERO 2016 Y FEBRERO 2020**

PROVINCIA Y CANTÓN	PADRÓN NACIONAL ELECTORAL					
	FEBRERO 2016			FEBRERO 2020		
	TOTAL	HOMBRES	MUJERES	TOTAL	HOMBRES	MUJERES
COSTA RICA	3 178 364	1 584 178	1 594 186	3 398 338	1 690 575	1 707 763
SAN JOSÉ	1 088 828	530 482	558 346	1 139 884	554 947	584 937
ALAJUELA	604 089	304 791	299 298	657 175	331 017	326 158
CARTAGO	374 190	186 298	187 892	399 475	198 274	201 201
HEREDIA	319 674	157 161	162 513	344 746	169 424	175 322
GUANACASTE	231 102	116 777	114 325	250 585	126 246	124 339
PUNTARENAS	299 227	153 648	145 579	322 594	164 936	157 658
LIMÓN	261 254	135 021	126 233	283 879	145 731	138 148
SAN JOSÉ	1 088 828	530 482	558 346	1 139 884	554 947	584 937
SAN JOSÉ	231 684	111 893	119 791	237 491	114 869	122 622
ESCAZÚ	44 982	21 974	23 008	48 909	23 879	25 030
DESAMPARADOS	156 610	76 637	79 973	163 721	80 113	83 608
PURISCAL	27 437	13 782	13 655	29 170	14 591	14 579
TARRAZÚ	11 843	5 965	5 878	12 455	6 240	6 215
ASERRÍ	41 808	20 847	20 961	43 971	22 002	21 969
MORA	20 263	10 006	10 257	22 339	11 013	11 326
GOICOECHEA	88 592	42 299	46 293	91 511	43 751	47 760
SANTA ANA	32 863	16 097	16 766	37 125	18 118	19 007
ALAJUELITA	49 065	24 259	24 806	51 812	25 678	26 134
VÁZQUEZ DE CORONADO	51 588	24 845	26 743	55 002	26 501	28 501
ACOSTA	16 028	8 220	7 808	17 156	8 771	8 385
TIBÁS	55 709	26 170	29 539	56 487	26 430	30 057
MORAVIA	43 464	20 824	22 640	45 153	21 611	23 542
MONTES DE OCA	41 908	19 679	22 229	43 075	20 203	22 872
TURRUBARES	4 484	2 321	2 163	4 834	2 504	2 330
DOTA	5 376	2 697	2 679	5 674	2 804	2 870
CURRIDABAT	47 468	22 774	24 694	50 222	23 944	26 278
PÉREZ ZELEDÓN	108 626	54 587	54 039	114 449	57 204	57 245
LEÓN CORTÉS CASTRO	9 030	4 606	4 424	9 328	4 721	4 607
ALAJUELA	604 089	304 791	299 298	657 175	331 017	326 158
ALAJUELA	193 569	97 613	95 956	209 680	105 950	103 730
SAN RAMÓN	60 762	30 281	30 481	66 233	32 892	33 341
GRECIA	57 117	28 502	28 615	55 270	27 309	27 961
SAN MATEO	4 365	2 242	2 123	4 811	2 478	2 333
ATENAS	19 661	9 886	9 775	21 154	10 573	10 581
NARANJO	30 801	15 274	15 527	32 709	16 203	16 506
PALMARES	28 151	13 946	14 205	29 557	14 624	14 933
POÁS	20 803	10 455	10 348	22 742	11 360	11 382
OROTINA	14 762	7 408	7 354	16 274	8 138	8 136
SAN CARLOS	102 906	52 494	50 412	113 408	57 577	55 831
ZARCERO	8 802	4 382	4 420	9 278	4 581	4 697
SARCHÍ	14 208	7 057	7 151	15 107	7 555	7 552
UPALA	26 574	13 814	12 760	30 030	15 558	14 472
LOS CHILES	11 212	6 047	5 165	13 027	6 936	6 091
GUATUSO	10 396	5 390	5 006	11 426	5 929	5 497
RÍO CUARTO	NA	NA	NA	6 469	3 354	3 115

**CUADRO 2 COSTA RICA: PADRÓN NACIONAL ELECTORAL POR SEXO
SEGÚN PROVINCIA Y CANTÓN, ELECCIONES MUNICIPALES
FEBRERO 2016 Y FEBRERO 2020**

PROVINCIA Y CANTÓN	PADRÓN NACIONAL ELECTORAL					
	FEBRERO 2016			FEBRERO 2020		
	TOTAL	HOMBRES	MUJERES	TOTAL	HOMBRES	MUJERES
CARTAGO	374 190	186 298	187 892	399 475	198 274	201 201
CARTAGO	117 991	58 534	59 457	125 036	61 578	63 458
PARAÍSO	44 765	22 283	22 482	48 167	23 946	24 221
LA UNIÓN	67 581	33 412	34 169	72 609	35 687	36 922
JIMÉNEZ	11 681	6 002	5 679	12 404	6 284	6 120
TURRIALBA	55 945	28 019	27 926	58 384	29 119	29 265
ALVARADO	9 985	5 007	4 978	11 066	5 528	5 538
OREAMUNO	34 952	17 160	17 792	37 179	18 309	18 870
EL GUARCO	31 290	15 881	15 409	34 630	17 823	16 807
HEREDIA	319 674	157 161	162 513	344 746	169 424	175 322
HEREDIA	93 490	44 718	48 772	99 320	47 651	51 669
BARVA	31 461	15 413	16 048	33 992	16 651	17 341
SANTO DOMINGO	33 424	16 466	16 958	35 439	17 367	18 072
SANTA BÁRBARA	25 705	12 759	12 946	27 612	13 665	13 947
SAN RAFAEL	33 543	16 659	16 884	36 956	18 409	18 547
SAN ISIDRO	15 301	7 678	7 623	16 663	8 344	8 319
BELÉN	18 012	8 879	9 133	19 306	9 523	9 783
FLORES	15 949	7 778	8 171	17 393	8 417	8 976
SAN PABLO	21 083	10 175	10 908	22 755	11 017	11 738
SARAPIQUÍ	31 706	16 636	15 070	35 310	18 380	16 930
GUANACASTE	231 102	116 777	114 325	250 585	126 246	124 339
LIBERIA	43 059	21 575	21 484	47 203	23 568	23 635
NICOYA	39 567	19 852	19 715	42 477	21 365	21 112
SANTA CRUZ	39 431	20 050	19 381	42 694	21 683	21 011
BAGACES	13 067	6 624	6 443	14 260	7 167	7 093
CARRILLO	23 197	11 760	11 437	25 517	12 897	12 620
CAÑAS	19 065	9 561	9 504	20 019	9 968	10 051
ABANGARES	13 237	6 733	6 504	14 024	7 131	6 893
TILARÁN	14 622	7 337	7 285	15 470	7 742	7 728
NANDAYURE	8 278	4 279	3 999	8 650	4 421	4 229
LA CRUZ	11 808	6 030	5 778	14 091	7 148	6 943
HOJANCHA	5 771	2 976	2 795	6 180	3 156	3 024
PUNTARENAS	299 227	153 648	145 579	322 594	164 936	157 658
PUNTARENAS	84 342	43 228	41 114	88 825	45 366	43 459
ESPARZA	21 684	10 766	10 918	23 525	11 642	11 883
BUENOS AIRES	30 931	16 122	14 809	32 950	17 096	15 854
MONTES DE ORO	9 941	4 962	4 979	10 587	5 256	5 331
OSA	21 229	11 201	10 028	23 342	12 298	11 044
QUEPOS	18 798	9 962	8 836	20 603	10 874	9 729
GOLFITO	28 587	14 881	13 706	30 734	15 854	14 880
COTO BRUS	28 684	14 490	14 194	31 226	15 742	15 484
PARRITA	11 285	5 816	5 469	12 621	6 513	6 108
CORREDORES	32 790	16 460	16 330	35 404	17 635	17 769
GARABITO	10 956	5 760	5 196	12 777	6 660	6 117

**CUADRO 2 COSTA RICA: PADRÓN NACIONAL ELECTORAL POR SEXO
SEGÚN PROVINCIA Y CANTÓN, ELECCIONES MUNICIPALES
FEBRERO 2016 Y FEBRERO 2020**

PROVINCIA Y CANTÓN	PADRÓN NACIONAL ELECTORAL					
	FEBRERO 2016			FEBRERO 2020		
	TOTAL	HOMBRES	MUJERES	TOTAL	HOMBRES	MUJERES
LIMÓN	261 254	135 021	126 233	283 879	145 731	138 148
LIMÓN	66 628	33 472	33 156	70 958	35 465	35 493
POCOCÍ	87 921	45 944	41 977	95 804	49 811	45 993
SIQUIRRES	38 953	20 408	18 545	41 285	21 349	19 936
TALAMANCA	19 165	10 049	9 116	22 666	11 797	10 869
MATINA	20 908	10 883	10 025	22 938	11 933	11 005
GUÁCIMO	27 679	14 265	13 414	30 228	15 376	14 852

Fuente: Padrón Electoral, Tribunal Supremo de Elecciones.

**CUADRO 3 COSTA RICA: PADRÓN NACIONAL ELECTORAL POR SEXO
SEGÚN PROVINCIA, CANTÓN Y DISTRITO ADMINISTRATIVO
ELECCIONES MUNICIPALES FEBRERO 2020**

PROVINCIA, CANTÓN y DISTRITO ADMINISTRATIVO	TOTAL	HOMBRES	%	MUJERES	%
COSTA RICA	3 398 338	1 690 575	49,7	1 707 763	50,3
PROVINCIA SAN JOSÉ	1 139 884	554 947	48,7	584 937	51,3
CANTÓN SAN JOSÉ	237 491	114 869	48,4	122 622	51,6
CARMEN	5 149	2 393	46,5	2 756	53,5
MERCED	10 107	5 254	52,0	4 853	48,0
HOSPITAL	18 760	9 472	50,5	9 288	49,5
CATEDRAL	15 365	7 473	48,6	7 892	51,4
ZAPOTE	18 461	8 605	46,6	9 856	53,4
SAN FRANCISCO DE DOS RÍOS	18 338	8 547	46,6	9 791	53,4
URUCA	17 091	8 394	49,1	8 697	50,9
MATA REDONDA	7 812	3 783	48,4	4 029	51,6
PAVAS	51 395	24 849	48,3	26 546	51,7
HATILLO	44 248	21 024	47,5	23 224	52,5
SAN SEBASTIÁN	30 765	15 075	49,0	15 690	51,0
CANTÓN ESCAZÚ	48 909	23 879	48,8	25 030	51,2
ESCAZÚ	12 554	6 041	48,1	6 513	51,9
SAN ANTONIO	15 931	8 012	50,3	7 919	49,7
SAN RAFAEL	20 424	9 826	48,1	10 598	51,9
CANTÓN DESAMPARADOS	163 721	80 113	48,9	83 608	51,1
DESAMPARADOS	31 049	15 100	48,6	15 949	51,4
SAN MIGUEL	29 419	14 465	49,2	14 954	50,8
SAN JUAN DE DIOS	13 354	6 646	49,8	6 708	50,2
SAN RAFAEL ARRIBA	11 808	5 647	47,8	6 161	52,2
SAN ANTONIO	9 373	4 508	48,1	4 865	51,9
FRAILES	3 032	1 529	50,4	1 503	49,6
PATARRÁ	7 171	3 618	50,5	3 553	49,5
SAN CRISTÓBAL	3 306	1 651	49,9	1 655	50,1
ROSARIO	3 134	1 614	51,5	1 520	48,5
DAMAS	9 335	4 540	48,6	4 795	51,4
SAN RAFAEL ABAJO	16 465	8 000	48,6	8 465	51,4
GRAVILIAS	12 969	6 201	47,8	6 768	52,2
LOS GUIDO	13 306	6 594	49,6	6 712	50,4
CANTÓN PURISCAL	29 170	14 591	50,0	14 579	50,0
SANTIAGO	10 768	5 201	48,3	5 567	51,7
MERCEDES SUR	4 722	2 426	51,4	2 296	48,6
BARBACOAS	3 800	1 902	50,1	1 898	49,9
GRIFO ALTO	1 002	500	49,9	502	50,1
SAN RAFAEL	1 344	666	49,6	678	50,4
CANDELARITA	1 453	758	52,2	695	47,8
DESAMPARADITOS	606	312	51,5	294	48,5
SAN ANTONIO	3 260	1 636	50,2	1 624	49,8
CHIRES	2 215	1 190	53,7	1 025	46,3
CANTÓN TARRAZÚ	12 455	6 240	50,1	6 215	49,9
SAN MARCOS	7 923	3 923	49,5	4 000	50,5
SAN LORENZO	3 078	1 552	50,4	1 526	49,6
SAN CARLOS	1 454	765	52,6	689	47,4

**CUADRO 3 COSTA RICA: PADRÓN NACIONAL ELECTORAL POR SEXO
SEGÚN PROVINCIA, CANTÓN Y DISTRITO ADMINISTRATIVO
ELECCIONES MUNICIPALES FEBRERO 2020**

PROVINCIA, CANTÓN y DISTRITO ADMINISTRATIVO	TOTAL	HOMBRES	%	MUJERES	%
CANTÓN ASERRÍ	43 971	22 002	50,0	21 969	50,0
ASERRÍ	24 752	12 222	49,4	12 530	50,6
TARBACA	1 818	959	52,8	859	47,2
VUELTA DE JORCO	5 201	2 633	50,6	2 568	49,4
SAN GABRIEL	4 075	2 008	49,3	2 067	50,7
LEGUA	980	519	53,0	461	47,0
MONTERREY	738	352	47,7	386	52,3
SALITRILLOS	6 407	3 309	51,6	3 098	48,4
CANTÓN MORA	22 339	11 013	49,3	11 326	50,7
COLÓN	12 758	6 184	48,5	6 574	51,5
GUAYABO	3 341	1 613	48,3	1 728	51,7
TABARCIA	3 511	1 770	50,4	1 741	49,6
PIEDRAS NEGRAS	270	137	50,7	133	49,3
PICAGRES	569	300	52,7	269	47,3
JARIS	896	482	53,8	414	46,2
QUITIRRISÍ	994	527	53,0	467	47,0
CANTÓN GOICOECHEA	91 511	43 751	47,8	47 760	52,2
GUADALUPE	20 690	9 828	47,5	10 862	52,5
SAN FRANCISCO	2 047	1 033	50,5	1 014	49,5
CALLE BLANCOS	11 875	5 615	47,3	6 260	52,7
MATA DE PLÁTANO	13 497	6 531	48,4	6 966	51,6
IPÍS	23 180	11 034	47,6	12 146	52,4
RANCHO REDONDO	3 394	1 710	50,4	1 684	49,6
PURRAL	16 828	8 000	47,5	8 828	52,5
CANTÓN SANTA ANA	37 125	18 118	48,8	19 007	51,2
SANTA ANA	9 289	4 503	48,5	4 786	51,5
SALITRAL	3 032	1 535	50,6	1 497	49,4
POZOS	11 607	5 635	48,5	5 972	51,5
URUCA	6 132	2 988	48,7	3 144	51,3
PIEADADES	5 383	2 650	49,2	2 733	50,8
BRASIL	1 682	807	48,0	875	52,0
CANTÓN ALAJUELITA	51 812	25 678	49,6	26 134	50,4
ALAJUELITA	10 251	5 003	48,8	5 248	51,2
SAN JOSÉCITO	7 842	3 894	49,7	3 948	50,3
SAN ANTONIO	2 024	1 005	49,7	1 019	50,3
CONCEPCIÓN	12 691	6 417	50,6	6 274	49,4
SAN FELIPE	19 004	9 359	49,2	9 645	50,8
CANTÓN VÁZQUEZ DE CORONADO	55 002	26 501	48,2	28 501	51,8
SAN ISIDRO	16 056	7 683	47,9	8 373	52,1
SAN RAFAEL	6 005	2 960	49,3	3 045	50,7
DULCE NOMBRE DE JESÚS	10 116	4 936	48,8	5 180	51,2
PATALILLO	17 238	8 150	47,3	9 088	52,7
CASCAJAL	5 587	2 772	49,6	2 815	50,4
CANTÓN ACOSTA	17 156	8 771	51,1	8 385	48,9
SAN IGNACIO	7 842	3 843	49,0	3 999	51,0
GUAITIL	2 044	1 088	53,2	956	46,8
PALMICHAL	3 797	1 942	51,1	1 855	48,9
CANGREJAL	1 560	829	53,1	731	46,9
SABANILLAS	1 913	1 069	55,9	844	44,1

**CUADRO 3 COSTA RICA: PADRÓN NACIONAL ELECTORAL POR SEXO
SEGÚN PROVINCIA, CANTÓN Y DISTRITO ADMINISTRATIVO
ELECCIONES MUNICIPALES FEBRERO 2020**

PROVINCIA, CANTÓN y DISTRITO ADMINISTRATIVO	TOTAL	HOMBRES	%	MUJERES	%
CANTÓN TIBÁS	56 487	26 430	46,8	30 057	53,2
SAN JUAN	21 701	10 130	46,7	11 571	53,3
CINCO ESQUINAS	7 623	3 702	48,6	3 921	51,4
ANSELMO LLORENTE	8 672	3 967	45,7	4 705	54,3
LEÓN XIII	7 852	3 703	47,2	4 149	52,8
COLIMA	10 639	4 928	46,3	5 711	53,7
CANTÓN: MORAVIA	45 153	21 611	47,9	23 542	52,1
SAN VICENTE	26 285	12 325	46,9	13 960	53,1
SAN JERÓNIMO	4 530	2 294	50,6	2 236	49,4
LA TRINIDAD	14 338	6 992	48,8	7 346	51,2
CANTÓN MONTES DE OCA	43 075	20 203	46,9	22 872	53,1
SAN PEDRO	21 302	10 048	47,2	11 254	52,8
SABANILLA	12 136	5 661	46,6	6 475	53,4
MERCEDES	2 745	1 283	46,7	1 462	53,3
SAN RAFAEL	6 892	3 211	46,6	3 681	53,4
CANTÓN TURRUBARES	4 834	2 504	51,8	2 330	48,2
SAN PABLO	1 422	691	48,6	731	51,4
SAN PEDRO	517	263	50,9	254	49,1
SAN JUAN DE MATA	1 027	550	53,6	477	46,4
SAN LUIS	484	266	55,0	218	45,0
CARARA	1 384	734	53,0	650	47,0
CANTÓN DOTA	5 674	2 804	49,4	2 870	50,6
SANTA MARÍA	3 948	1 915	48,5	2 033	51,5
JARDÍN	309	159	51,5	150	48,5
COPEY	1 417	730	51,5	687	48,5
CANTÓN CURRIDABAT	50 222	23 944	47,7	26 278	52,3
CURRIDABAT	24 649	11 529	46,8	13 120	53,2
GRANADILLA	9 887	4 796	48,5	5 091	51,5
SÁNCHEZ	5 168	2 459	47,6	2 709	52,4
TIRRASES	10 518	5 160	49,1	5 358	50,9
CANTÓN PÉREZ ZELEDÓN	114 449	57 204	50,0	57 245	50,0
SAN ISIDRO DE EL GENERAL	40 483	19 440	48,0	21 043	52,0
EL GENERAL	5 201	2 628	50,5	2 573	49,5
DANIEL FLORES	28 359	14 297	50,4	14 062	49,6
RIVAS	5 182	2 684	51,8	2 498	48,2
SAN PEDRO	6 549	3 293	50,3	3 256	49,7
PLATANARES	5 932	3 057	51,5	2 875	48,5
PEJIBAYE	4 409	2 274	51,6	2 135	48,4
CAJÓN	7 836	3 965	50,6	3 871	49,4
BARÚ	2 019	1 073	53,1	946	46,9
RÍO NUEVO	2 417	1 300	53,8	1 117	46,2
PÁRAMO	3 846	2 037	53,0	1 809	47,0
LA AMISTAD	2 216	1 156	52,2	1 060	47,8
CANTÓN LEÓN CORTÉS CASTRO	9 328	4 721	50,6	4 607	49,4
SAN PABLO	3 297	1 636	49,6	1 661	50,4
SAN ANDRÉS	1 170	614	52,5	556	47,5
LLANO BONITO	1 397	706	50,5	691	49,5
SAN ISIDRO	1 235	633	51,3	602	48,7
SANTA CRUZ	1 395	707	50,7	688	49,3
SAN ANTONIO	834	425	51,0	409	49,0

**CUADRO 3 COSTA RICA: PADRÓN NACIONAL ELECTORAL POR SEXO
SEGÚN PROVINCIA, CANTÓN Y DISTRITO ADMINISTRATIVO
ELECCIONES MUNICIPALES FEBRERO 2020**

PROVINCIA, CANTÓN y DISTRITO ADMINISTRATIVO	TOTAL	HOMBRES	%	MUJERES	%
PROVINCIA ALAJUELA	657 175	331 017	50,4	326 158	49,6
CANTÓN ALAJUELA	209 680	105 950	50,5	103 730	49,5
ALAJUELA	40 986	19 671	48,0	21 315	52,0
SAN JOSÉ	34 416	16 801	48,8	17 615	51,2
CARRIZAL	5 110	2 581	50,5	2 529	49,5
SAN ANTONIO	22 469	11 316	50,4	11 153	49,6
GUÁCIMA	16 119	8 201	50,9	7 918	49,1
SAN ISIDRO	12 402	6 220	50,2	6 182	49,8
SABANILLA	5 781	2 902	50,2	2 879	49,8
SAN RAFAEL	20 354	12 203	60,0	8 151	40,0
RÍO SEGUNDO	8 980	4 472	49,8	4 508	50,2
DESAMPARADOS	19 908	9 831	49,4	10 077	50,6
TURRÚCARES	5 855	2 994	51,1	2 861	48,9
TAMBOR	10 196	5 151	50,5	5 045	49,5
GARITA	5 150	2 627	51,0	2 523	49,0
SARAPIQUÍ	1 954	980	50,2	974	49,8
CANTÓN SAN RAMÓN	66 233	32 892	49,7	33 341	50,3
SAN RAMÓN	13 034	6 031	46,3	7 003	53,7
SANTIAGO	3 872	1 985	51,3	1 887	48,7
SAN JUAN	9 590	4 693	48,9	4 897	51,1
PIEDESUR NORTE	6 225	3 104	49,9	3 121	50,1
PIEDESUR SUR	3 263	1 724	52,8	1 539	47,2
SAN RAFAEL	6 115	3 061	50,1	3 054	49,9
SAN ISIDRO	3 285	1 669	50,8	1 616	49,2
ÁNGELES	3 681	1 884	51,2	1 797	48,8
ALFARO	4 304	2 123	49,3	2 181	50,7
VOLIO	1 924	960	49,9	964	50,1
CONCEPCIÓN	1 894	961	50,7	933	49,3
ZAPOTAL	296	162	54,7	134	45,3
PEÑAS BLANCAS	5 745	2 994	52,1	2 751	47,9
SAN LORENZO	3 005	1 541	51,3	1 464	48,7
CANTÓN GRECIA	55 270	27 309	49,4	27 961	50,6
GRECIA	15 236	7 339	48,2	7 897	51,8
SAN ISIDRO	4 535	2 276	50,2	2 259	49,8
SAN JOSÉ	6 825	3 388	49,6	3 437	50,4
SAN ROQUE	9 020	4 385	48,6	4 635	51,4
TACARES	5 754	2 906	50,5	2 848	49,5
PUENTE DE PIEDRA	8 042	4 040	50,2	4 002	49,8
BOLÍVAR	5 858	2 975	50,8	2 883	49,2
CANTÓN SAN MATEO	4 811	2 478	51,5	2 333	48,5
SAN MATEO	2 424	1 228	50,7	1 196	49,3
DESMONTE	530	297	56,0	233	44,0
JESÚS MARÍA	845	433	51,2	412	48,8
LABRADOR	1 012	520	51,4	492	48,6

**CUADRO 3 COSTA RICA: PADRÓN NACIONAL ELECTORAL POR SEXO
SEGÚN PROVINCIA, CANTÓN Y DISTRITO ADMINISTRATIVO
ELECCIONES MUNICIPALES FEBRERO 2020**

PROVINCIA, CANTÓN y DISTRITO ADMINISTRATIVO	TOTAL	HOMBRES	%	MUJERES	%
CANTÓN ATENAS	21 154	10 573	50,0	10 581	50,0
ATENAS	7 057	3 423	48,5	3 634	51,5
JESÚS	3 110	1 539	49,5	1 571	50,5
MERCEDES	2 370	1 233	52,0	1 137	48,0
SAN ISIDRO	2 264	1 178	52,0	1 086	48,0
CONCEPCIÓN	2 825	1 423	50,4	1 402	49,6
SAN JOSÉ	1 255	615	49,0	640	51,0
SANTA EULALIA	1 634	836	51,2	798	48,8
ESCOBAL	639	326	51,0	313	49,0
CANTÓN NARANJO	32 709	16 203	49,5	16 506	50,5
NARANJO	12 959	6 246	48,2	6 713	51,8
SAN MIGUEL	2 732	1 383	50,6	1 349	49,4
SAN JOSÉ	2 306	1 167	50,6	1 139	49,4
CIRRÍ SUR	3 482	1 774	50,9	1 708	49,1
SAN JERÓNIMO	2 453	1 215	49,5	1 238	50,5
SAN JUAN	2 473	1 242	50,2	1 231	49,8
EL ROSARIO	2 847	1 461	51,3	1 386	48,7
PALMITOS	3 457	1 715	49,6	1 742	50,4
CANTÓN PALMARES	29 557	14 624	49,5	14 933	50,5
PALMARES	4 922	2 406	48,9	2 516	51,1
ZARAGOZA	7 794	3 900	50,0	3 894	50,0
BUENOS AIRES	5 448	2 675	49,1	2 773	50,9
SANTIAGO	1 843	924	50,1	919	49,9
CANDELARIA	1 602	831	51,9	771	48,1
ESQUIPULAS	4 873	2 366	48,6	2 507	51,4
LA GRANJA	3 075	1 522	49,5	1 553	50,5
CANTÓN POÁS	22 742	11 360	50,0	11 382	50,0
SAN PEDRO	7 639	3 784	49,5	3 855	50,5
SAN JUAN	2 539	1 272	50,1	1 267	49,9
SAN RAFAEL	3 862	1 946	50,4	1 916	49,6
CARRILLOS	6 843	3 429	50,1	3 414	49,9
SABANA REDONDA	1 859	929	50,0	930	50,0
CANTÓN OROTINA	16 274	8 138	50,0	8 136	50,0
OROTINA	8 262	4 050	49,0	4 212	51,0
EL MASTATE	1 651	819	49,6	832	50,4
HACIENDA VIEJA	957	490	51,2	467	48,8
COYOLAR	4 131	2 092	50,6	2 039	49,4
LA CEIBA	1 273	687	54,0	586	46,0
CANTÓN SAN CARLOS	113 408	57 577	50,8	55 831	49,2
QUESADA	34 174	16 677	48,8	17 497	51,2
FLORENCIA	11 289	5 682	50,3	5 607	49,7
BUENAVISTA	307	167	54,4	140	45,6
AGUAS ZARCAS	14 437	7 301	50,6	7 136	49,4
VENEZIA	6 560	3 305	50,4	3 255	49,6
PITAL	9 869	5 111	51,8	4 758	48,2
LA FORTUNA	10 448	5 421	51,9	5 027	48,1
LA TIGRA	4 488	2 333	52,0	2 155	48,0
LA PALMERA	4 550	2 512	55,2	2 038	44,8
VENADO	1 087	564	51,9	523	48,1
CUTRIS	5 177	2 752	53,2	2 425	46,8
MONTERREY	2 271	1 193	52,5	1 078	47,5

**CUADRO 3 COSTA RICA: PADRÓN NACIONAL ELECTORAL POR SEXO
SEGÚN PROVINCIA, CANTÓN Y DISTRITO ADMINISTRATIVO
ELECCIONES MUNICIPALES FEBRERO 2020**

PROVINCIA, CANTÓN y DISTRITO ADMINISTRATIVO	TOTAL	HOMBRES	%	MUJERES	%
POCOSOL	8 751	4 559	52,1	4 192	47,9
CANTÓN ZARCERO	9 278	4 581	49,4	4 697	50,6
ZARCERO	3 802	1 817	47,8	1 985	52,2
LAGUNA	1 219	606	49,7	613	50,3
TAPESCO	964	500	51,9	464	48,1
GUADALUPE	533	279	52,3	254	47,7
PALMIRA	1 000	495	49,5	505	50,5
ZAPOTE	442	226	51,1	216	48,9
BRISAS	1 318	658	49,9	660	50,1
CANTÓN SARCHÍ	15 107	7 555	50,0	7 552	50,0
SARCHÍ NORTE	6 465	3 172	49,1	3 293	50,9
SARCHÍ SUR	4 588	2 314	50,4	2 274	49,6
TORO AMARILLO	187	104	55,6	83	44,4
SAN PEDRO	2 334	1 179	50,5	1 155	49,5
RODRÍGUEZ	1 533	786	51,3	747	48,7
CANTÓN UPALA	30 030	15 558	51,8	14 472	48,2
UPALA	8 686	4 398	50,6	4 288	49,4
AGUAS CLARAS	3 688	1 924	52,2	1 764	47,8
SAN JOSÉ (PIZOTE)	4 744	2 461	51,9	2 283	48,1
BIJAGUA	3 374	1 737	51,5	1 637	48,5
DELICIAS	2 442	1 254	51,4	1 188	48,6
DOS RÍOS	1 922	1 029	53,5	893	46,5
YOLILLAL	2 350	1 279	54,4	1 071	45,6
CANALETE	2 824	1 476	52,3	1 348	47,7
CANTÓN LOS CHILES	13 027	6 936	53,2	6 091	46,8
LOS CHILES	7 156	3 801	53,1	3 355	46,9
CAÑO NEGRO	1 072	576	53,7	496	46,3
EL AMPARO	3 277	1 737	53,0	1 540	47,0
SAN JORGE	1 522	822	54,0	700	46,0
CANTÓN GUATUSO	11 426	5 929	51,9	5 497	48,1
SAN RAFAEL	5 898	3 005	50,9	2 893	49,1
BUENAVISTA	1 048	572	54,6	476	45,4
COTE	526	293	55,7	233	44,3
KATIRA	3 954	2 059	52,1	1 895	47,9
CANTÓN RÍO CUARTO	6 469	3 354	51,8	3 115	48,2
RÍO CUARTO	2 330	1 194	51,2	1 136	48,8
SANTA RITA	2 566	1 323	51,6	1 243	48,4
SANTA ISABEL	1 573	837	53,2	736	46,8
PROVINCIA CARTAGO	399 475	198 274	49,6	201 201	50,4
CANTÓN CARTAGO	125 036	61 578	49,2	63 458	50,8
ORIENTAL	13 420	6 519	48,6	6 901	51,4
OCCIDENTAL	9 540	4 667	48,9	4 873	51,1
CARMEN	13 783	6 705	48,6	7 078	51,4
SAN NICOLÁS	19 613	9 694	49,4	9 919	50,6
AGUACALIENTE O SAN FRANCISCO	25 955	12 617	48,6	13 338	51,4
GUADALUPE O ARENILLA	11 911	5 913	49,6	5 998	50,4
CORRALILLO	8 665	4 420	51,0	4 245	49,0
TIERRA BLANCA	4 657	2 326	49,9	2 331	50,1
DULCE NOMBRE	8 845	4 332	49,0	4 513	51,0
LLANO GRANDE	3 455	1 751	50,7	1 704	49,3

**CUADRO 3 COSTA RICA: PADRÓN NACIONAL ELECTORAL POR SEXO
SEGÚN PROVINCIA, CANTÓN Y DISTRITO ADMINISTRATIVO
ELECCIONES MUNICIPALES FEBRERO 2020**

PROVINCIA, CANTÓN y DISTRITO ADMINISTRATIVO	TOTAL	HOMBRES	%	MUJERES	%
QUEBRADILLA	5 192	2 634	50,7	2 558	49,3
CANTÓN PARAÍSO	48 167	23 946	49,7	24 221	50,3
PARAÍSO	19 703	9 761	49,5	9 942	50,5
SANTIAGO	4 302	2 203	51,2	2 099	48,8
OROSI	7 606	3 868	50,9	3 738	49,1
CACHÍ	4 776	2 427	50,8	2 349	49,2
LLANOS DE SANTA LUCÍA	11 780	5 687	48,3	6 093	51,7
CANTÓN LA UNIÓN	72 609	35 687	49,1	36 922	50,9
TRES RÍOS	11 933	5 758	48,3	6 175	51,7
SAN DIEGO	14 776	7 271	49,2	7 505	50,8
SAN JUAN	7 960	3 809	47,9	4 151	52,1
SAN RAFAEL	9 466	4 680	49,4	4 786	50,6
CONCEPCIÓN	13 034	6 506	49,9	6 528	50,1
DULCE NOMBRE	6 025	2 956	49,1	3 069	50,9
SAN RAMÓN	3 511	1 713	48,8	1 798	51,2
RÍO AZUL	5 904	2 994	50,7	2 910	49,3
CANTÓN JIMÉNEZ	12 404	6 284	50,7	6 120	49,3
JUAN VIÑAS	5 636	2 847	50,5	2 789	49,5
TUCURRIQUE	3 845	1 952	50,8	1 893	49,2
PEJIBAYE	2 923	1 485	50,8	1 438	49,2
CANTÓN TURRIALBA	58 384	29 119	49,9	29 265	50,1
TURRIALBA	22 476	10 967	48,8	11 509	51,2
LA SUIZA	6 984	3 544	50,7	3 440	49,3
PERALTA	328	190	57,9	138	42,1
SANTA CRUZ	3 089	1 618	52,4	1 471	47,6
SANTA TERESITA	4 125	2 105	51,0	2 020	49,0
PAVONES	3 678	1 861	50,6	1 817	49,4
TUIS	1 893	954	50,4	939	49,6
TAYUTIC	1 860	966	51,9	894	48,1
SANTA ROSA	3 941	1 919	48,7	2 022	51,3
TRES EQUIS	1 450	735	50,7	715	49,3
LA ISABEL	4 939	2 422	49,0	2 517	51,0
CHIRRIPO	3 621	1 838	50,8	1 783	49,2
CANTÓN ALVARADO	11 066	5 528	50,0	5 538	50,0
PACAYAS	4 580	2 280	49,8	2 300	50,2
CERVANTES	4 737	2 377	50,2	2 360	49,8
CAPELLADES	1 749	871	49,8	878	50,2
CANTÓN OREAMUNO	37 179	18 309	49,2	18 870	50,8
SAN RAFAEL	22 731	11 001	48,4	11 730	51,6
COT	7 587	3 784	49,9	3 803	50,1
POTRERO CERRADO	1 523	786	51,6	737	48,4
CIPRESES	2 908	1 494	51,4	1 414	48,6
SANTA ROSA	2 430	1 244	51,2	1 186	48,8
CANTÓN EL GUARCO	34 630	17 823	51,5	16 807	48,5
EL TEJAR	20 162	10 261	50,9	9 901	49,1
SAN ISIDRO	8 236	4 328	52,5	3 908	47,5
TOBOSI	5 817	3 020	51,9	2 797	48,1
PATIO DE AGUA	415	214	51,6	201	48,4

**CUADRO 3 COSTA RICA: PADRÓN NACIONAL ELECTORAL POR SEXO
SEGÚN PROVINCIA, CANTÓN Y DISTRITO ADMINISTRATIVO
ELECCIONES MUNICIPALES FEBRERO 2020**

PROVINCIA, CANTÓN y DISTRITO ADMINISTRATIVO	TOTAL	HOMBRES	%	MUJERES	%
PROVINCIA HEREDIA	344 746	169 424	49,1	175 322	50,9
CANTÓN HEREDIA	99 320	47 651	48,0	51 669	52,0
HEREDIA	17 627	8 500	48,2	9 127	51,8
MERCEDES	22 413	10 654	47,5	11 759	52,5
SAN FRANCISCO	37 508	17 897	47,7	19 611	52,3
ULLOA	21 189	10 294	48,6	10 895	51,4
VARABLANCA	583	306	52,5	277	47,5
CANTÓN BARVA	33 992	16 651	49,0	17 341	51,0
BARVA	6 037	2 922	48,4	3 115	51,6
SAN PEDRO	8 838	4 361	49,3	4 477	50,7
SAN PABLO	5 840	2 894	49,6	2 946	50,4
SAN ROQUE	3 033	1 489	49,1	1 544	50,9
SANTA LUCÍA	5 795	2 770	47,8	3 025	52,2
SAN JOSÉ DE LA MONTAÑA	4 449	2 215	49,8	2 234	50,2
CANTÓN SANTO DOMINGO	35 439	17 367	49,0	18 072	51,0
SANTO DOMINGO	7 678	3 708	48,3	3 970	51,7
SAN VICENTE	4 831	2 256	46,7	2 575	53,3
SAN MIGUEL	5 384	2 678	49,7	2 706	50,3
PARACITO	2 286	1 109	48,5	1 177	51,5
SANTO TOMÁS	4 182	2 102	50,3	2 080	49,7
SANTA ROSA	5 349	2 691	50,3	2 658	49,7
TURES	2 992	1 463	48,9	1 529	51,1
PARÁ	2 737	1 360	49,7	1 377	50,3
CANTÓN SANTA BÁRBARA	27 612	13 665	49,5	13 947	50,5
SANTA BÁRBARA	6 960	3 429	49,3	3 531	50,7
SAN PEDRO	3 145	1 577	50,1	1 568	49,9
SAN JUAN	5 474	2 676	48,9	2 798	51,1
JESÚS	6 306	3 133	49,7	3 173	50,3
SANTO DOMINGO	2 340	1 161	49,6	1 179	50,4
PURABÁ	3 387	1 689	49,9	1 698	50,1
CANTÓN SAN RAFAEL	36 956	18 409	49,8	18 547	50,2
SAN RAFAEL	9 588	4 738	49,4	4 850	50,6
SAN JOSECITO	7 990	4 056	50,8	3 934	49,2
SANTIAGO	6 147	3 018	49,1	3 129	50,9
LOS ÁNGELES	9 704	4 871	50,2	4 833	49,8
CONCEPCIÓN	3 527	1 726	48,9	1 801	51,1
CANTÓN SAN ISIDRO	16 663	8 344	50,1	8 319	49,9
SAN ISIDRO	8 158	4 114	50,4	4 044	49,6
SAN JOSÉ	4 366	2 183	50,0	2 183	50,0
CONCEPCIÓN	2 212	1 090	49,3	1 122	50,7
SAN FRANCISCO	1 927	957	49,7	970	50,3
CANTÓN BELÉN	19 306	9 523	49,3	9 783	50,7
SAN ANTONIO	8 714	4 343	49,8	4 371	50,2
LA RIBERA	6 607	3 257	49,3	3 350	50,7
LA ASUNCIÓN	3 985	1 923	48,3	2 062	51,7
CANTÓN FLORES	17 393	8 417	48,4	8 976	51,6
SAN JOAQUÍN	8 956	4 274	47,7	4 682	52,3
BARRANTES	2 869	1 422	49,6	1 447	50,4
LLORENTE	5 568	2 721	48,9	2 847	51,1
CANTÓN SAN PABLO	22 755	11 017	48,4	11 738	51,6

**CUADRO 3 COSTA RICA: PADRÓN NACIONAL ELECTORAL POR SEXO
SEGÚN PROVINCIA, CANTÓN Y DISTRITO ADMINISTRATIVO
ELECCIONES MUNICIPALES FEBRERO 2020**

PROVINCIA, CANTÓN y DISTRITO ADMINISTRATIVO	TOTAL	HOMBRES	%	MUJERES	%
SAN PABLO	17 030	8 257	48,5	8 773	51,5
RINCÓN DE SABANILLA	5 725	2 760	48,2	2 965	51,8
CANTÓN SARAPIQUÍ	35 310	18 380	52,1	16 930	47,9
PUERTO VIEJO	10 984	5 836	53,1	5 148	46,9
LA VIRGEN	6 491	3 363	51,8	3 128	48,2
HORQUETAS	17 036	8 719	51,2	8 317	48,8
LLANURAS DEL GASPAR	437	250	57,2	187	42,8
CUREÑA	362	212	58,6	150	41,4
PROVINCIA GUANACASTE	250 585	126 246	50,4	124 339	49,6
CANTÓN LIBERIA	47 203	23 568	49,9	23 635	50,1
LIBERIA	40 218	20 059	49,9	20 159	50,1
CAÑAS DULCES	2 280	1 144	50,2	1 136	49,8
MAYORGA	1 073	565	52,7	508	47,3
NACASCOLO	1 754	865	49,3	889	50,7
CURUBANDÉ	1 878	935	49,8	943	50,2
CANTÓN NICOYA	42 477	21 365	50,3	21 112	49,7
NICOYA	21 862	10 778	49,3	11 084	50,7
MANSIÓN	4 298	2 164	50,3	2 134	49,7
SAN ANTONIO	5 579	2 830	50,7	2 749	49,3
QUEBRADA HONDA	2 188	1 106	50,5	1 082	49,5
SÁMARA	2 681	1 437	53,6	1 244	46,4
NOSARA	3 756	1 963	52,3	1 793	47,7
BELÉN DE NOSARITA	2 113	1 087	51,4	1 026	48,6
CANTÓN SANTA CRUZ	42 694	21 683	50,8	21 011	49,2
SANTA CRUZ	18 211	8 952	49,2	9 259	50,8
BOLSÓN	1 361	728	53,5	633	46,5
VEINTISIETE DE ABRIL	5 415	2 839	52,4	2 576	47,6
TEMPATE	3 616	1 878	51,9	1 738	48,1
CARTAGENA	3 043	1 558	51,2	1 485	48,8
CUAJINIQUEL	1 317	715	54,3	602	45,7
DIRIÁ	3 252	1 603	49,3	1 649	50,7
CABO VELAS	2 186	1 122	51,3	1 064	48,7
TAMARINDO	4 293	2 288	53,3	2 005	46,7
CANTÓN BAGACES	14 260	7 167	50,3	7 093	49,7
BAGACES	8 408	4 230	50,3	4 178	49,7
LA FORTUNA	2 228	1 096	49,2	1 132	50,8
MOGOTE	2 822	1 440	51,0	1 382	49,0
RÍO NARANJO	802	401	50,0	401	50,0
CANTÓN CARRILLO	25 517	12 897	50,5	12 620	49,5
FILADELFIA	5 936	2 960	49,9	2 976	50,1
PALMIRA	3 479	1 731	49,8	1 748	50,2
SARDINAL	9 886	5 089	51,5	4 797	48,5
BELÉN	6 216	3 117	50,1	3 099	49,9
CANTÓN CAÑAS	20 019	9 968	49,8	10 051	50,2
CAÑAS	16 169	7 964	49,3	8 205	50,7
PALMIRA	713	366	51,3	347	48,7
SAN MIGUEL	1 375	712	51,8	663	48,2
BEBEDERO	1 262	662	52,5	600	47,5
POROZAL	500	264	52,8	236	47,2
CANTÓN ABANGARES	14 024	7 131	50,8	6 893	49,2

**CUADRO 3 COSTA RICA: PADRÓN NACIONAL ELECTORAL POR SEXO
SEGÚN PROVINCIA, CANTÓN Y DISTRITO ADMINISTRATIVO
ELECCIONES MUNICIPALES FEBRERO 2020**

PROVINCIA, CANTÓN y DISTRITO ADMINISTRATIVO	TOTAL	HOMBRES	%	MUJERES	%
LAS JUNTAS	7 416	3 728	50,3	3 688	49,7
SIERRA	1 708	898	52,6	810	47,4
SAN JUAN	1 455	746	51,3	709	48,7
COLORADO	3 445	1 759	51,1	1 686	48,9
CANTÓN TILARÁN	15 470	7 742	50,0	7 728	50,0
TILARÁN	7 428	3 557	47,9	3 871	52,1
QUEBRADA GRANDE	1 974	1 022	51,8	952	48,2
TRONADORA	1 359	685	50,4	674	49,6
SANTA ROSA	1 376	729	53,0	647	47,0
LÍBANO	653	366	56,0	287	44,0
TIERRAS MORENAS	1 016	531	52,3	485	47,7
ARENAL	1 664	852	51,2	812	48,8
CANTÓN NANDAYURE	8 650	4 421	51,1	4 229	48,9
CARMONA	1 957	946	48,3	1 011	51,7
SANTA RITA	1 437	725	50,5	712	49,5
ZAPOTAL	895	471	52,6	424	47,4
SAN PABLO	1 494	748	50,1	746	49,9
PORVENIR	744	388	52,2	356	47,8
BEJUCO	2 123	1 143	53,8	980	46,2
CANTÓN LA CRUZ	14 091	7 148	50,7	6 943	49,3
LA CRUZ	8 007	3 995	49,9	4 012	50,1
SANTA CECILIA	3 840	1 971	51,3	1 869	48,7
LA GARITA	823	430	52,2	393	47,8
SANTA ELENA	1 421	752	52,9	669	47,1
CANTÓN HOJANCHA	6 180	3 156	51,1	3 024	48,9
HOJANCHA	3 107	1 559	50,2	1 548	49,8
MONTE ROMO	580	315	54,3	265	45,7
PUERTO CARRILLO	1 247	633	50,8	614	49,2
HUACAS	535	279	52,1	256	47,9
MATAMBÚ	711	370	52,0	341	48,0
PROVINCIA PUNTARENAS	322 594	164 936	51,1	157 658	48,9
CANTÓN PUNTARENAS	88 825	45 366	51,1	43 459	48,9
PUNTARENAS	7 678	3 882	50,6	3 796	49,4
PITAHAYA	1 413	722	51,1	691	48,9
CHOMES	3 925	2 070	52,7	1 855	47,3
LEPANTO	8 250	4 217	51,1	4 033	48,9
PAQUERA	5 014	2 631	52,5	2 383	47,5
MANZANILLO	2 472	1 350	54,6	1 122	45,4
GUACIMAL	711	371	52,2	340	47,8
BARRANCA	22 638	11 073	48,9	11 565	51,1
MONTE VERDE	3 429	1 726	50,3	1 703	49,7
ISLA DEL COCO	23	22	95,7	1	4,3
COBANO	5 651	3 106	55,0	2 545	45,0
CHACARITA	12 928	6 569	50,8	6 359	49,2
CHIRA	1 244	646	51,9	598	48,1
ACAPULCO	1 022	523	51,2	499	48,8
EL ROBLE	11 942	6 177	51,7	5 765	48,3
ARANCIBIA	485	281	57,9	204	42,1

**CUADRO 3 COSTA RICA: PADRÓN NACIONAL ELECTORAL POR SEXO
SEGÚN PROVINCIA, CANTÓN Y DISTRITO ADMINISTRATIVO
ELECCIONES MUNICIPALES FEBRERO 2020**

PROVINCIA, CANTÓN y DISTRITO ADMINISTRATIVO	TOTAL	HOMBRES	%	MUJERES	%
CANTÓN ESPARZA	23 525	11 642	49,5	11 883	50,5
ESPÍRITU SANTO	13 682	6 648	48,6	7 034	51,4
SAN JUAN GRANDE	2 795	1 423	50,9	1 372	49,1
MACACONA	3 368	1 650	49,0	1 718	51,0
SAN RAFAEL	1 133	570	50,3	563	49,7
SAN JERÓNIMO	715	387	54,1	328	45,9
CALDERA	1 832	964	52,6	868	47,4
CANTÓN BUENOS AIRES	32 950	17 096	51,9	15 854	48,1
BUENOS AIRES	16 007	8 087	50,5	7 920	49,5
VOLCÁN	2 835	1 483	52,3	1 352	47,7
POTRERO GRANDE	4 400	2 321	52,8	2 079	47,3
BORUCA	2 045	1 090	53,3	955	46,7
PILAS	1 184	648	54,7	536	45,3
COLINAS	900	494	54,9	406	45,1
CHÁNGUENA	1 590	879	55,3	711	44,7
BIOLLEY	1 647	888	53,9	759	46,1
BRUNKA	2 342	1 206	51,5	1 136	48,5
CANTÓN MONTES DE ORO	10 587	5 256	49,6	5 331	50,4
MIRAMAR	6 944	3 398	48,9	3 546	51,1
LA UNIÓN	991	525	53,0	466	47,0
SAN ISIDRO	2 652	1 333	50,3	1 319	49,7
CANTÓN OSA	23 342	12 298	52,7	11 044	47,3
PUERTO CORTÉS	6 401	3 306	51,6	3 095	48,4
PALMAR	7 801	4 018	51,5	3 783	48,5
SIERPE	1 826	973	53,3	853	46,7
BAHÍA BALLENA	2 959	1 601	54,1	1 358	45,9
PIEDRAS BLANCAS	3 164	1 709	54,0	1 455	46,0
BAHÍA DRAKE	1 191	691	58,0	500	42,0
CANTÓN QUEPOS	20 603	10 874	52,8	9 729	47,2
QUEPOS	15 358	8 091	52,7	7 267	47,3
SAVEGRE	2 469	1 302	52,7	1 167	47,3
NARANJITO	2 776	1 481	53,4	1 295	46,6
CANTÓN GOLFITO	30 734	15 854	51,6	14 880	48,4
GOLFITO	8 999	4 565	50,7	4 434	49,3
PUERTO JIMÉNEZ	6 582	3 469	52,7	3 113	47,3
GUAYCARÁ	10 530	5 338	50,7	5 192	49,3
PAVÓN	4 623	2 482	53,7	2 141	46,3
CANTÓN COTO BRUS	31 226	15 742	50,4	15 484	49,6
SAN VITO	9 410	4 656	49,5	4 754	50,5
SABALITO	8 226	4 111	50,0	4 115	50,0
AGUA BUENA	5 303	2 674	50,4	2 629	49,6
LIMONCITO	3 219	1 630	50,6	1 589	49,4
PITTIER	1 804	1 000	55,4	804	44,6
GUTIÉRREZ BRAUN	3 264	1 671	51,2	1 593	48,8
CANTÓN PARRITA	12 621	6 513	51,6	6 108	48,4
PARRITA	12 621	6 513	51,6	6 108	48,4
CANTÓN CORREDORES	35 404	17 635	49,8	17 769	50,2
CORREDOR	15 018	7 514	50,0	7 504	50,0
LA CUESTA	3 564	1 750	49,1	1 814	50,9
CANOAS	9 620	4 682	48,7	4 938	51,3
LAUREL	7 202	3 689	51,2	3 513	48,8

**CUADRO 3 COSTA RICA: PADRÓN NACIONAL ELECTORAL POR SEXO
SEGÚN PROVINCIA, CANTÓN Y DISTRITO ADMINISTRATIVO
ELECCIONES MUNICIPALES FEBRERO 2020**

PROVINCIA, CANTÓN y DISTRITO ADMINISTRATIVO	TOTAL	HOMBRES	%	MUJERES	%
CANTÓN GARABITO	12 777	6 660	52,1	6 117	47,9
JACÓ	8 509	4 412	51,9	4 097	48,1
TÁRCOLES	4 268	2 248	52,7	2 020	47,3
PROVINCIA LIMÓN	283 879	145 731	51,3	138 148	48,7
CANTÓN LIMÓN	70 958	35 465	50,0	35 493	50,0
LIMÓN	48 166	23 279	48,3	24 887	51,7
VALLE LA ESTRELLA	11 308	5 991	53,0	5 317	47,0
RÍO BLANCO	5 871	3 273	55,7	2 598	44,3
MATAMA	5 613	2 922	52,1	2 691	47,9
CANTÓN POCOCÍ	95 804	49 811	52,0	45 993	48,0
GUÁPILES	23 484	11 658	49,6	11 826	50,4
JIMÉNEZ	8 527	4 292	50,3	4 235	49,7
RITA	17 554	9 307	53,0	8 247	47,0
ROXANA	11 436	6 698	58,6	4 738	41,4
CARIARI	25 777	13 282	51,5	12 495	48,5
COLORADO	1 772	1 018	57,4	754	42,6
LA COLONIA	7 254	3 556	49,0	3 698	51,0
CANTÓN SIQUIRRES	41 285	21 349	51,7	19 936	48,3
SIQUIRRES	20 044	10 224	51,0	9 820	49,0
PACUARITO	5 193	2 802	54,0	2 391	46,0
FLORIDA	1 522	778	51,1	744	48,9
GERMANIA	2 169	1 136	52,4	1 033	47,6
EL CAIRO	4 753	2 432	51,2	2 321	48,8
LA ALEGRÍA	4 120	2 089	50,7	2 031	49,3
REVENTAZÓN	3 484	1 888	54,2	1 596	45,8
CANTÓN TALAMANCA	22 666	11 797	52,0	10 869	48,0
BRATSI	6 368	3 275	51,4	3 093	48,6
SIXAOLA	5 039	2 589	51,4	2 450	48,6
CAHUITA	6 343	3 369	53,1	2 974	46,9
TELIRE	4 916	2 564	52,2	2 352	47,8
CANTÓN MATINA	22 938	11 933	52,0	11 005	48,0
MATINA	5 418	2 834	52,3	2 584	47,7
BATÁN	11 541	5 977	51,8	5 564	48,2
CARRANDI	5 979	3 122	52,2	2 857	47,8
CANTÓN GUÁCIMO	30 228	15 376	50,9	14 852	49,1
GUÁCIMO	13 575	6 723	49,5	6 852	50,5
MERCEDES	898	472	52,6	426	47,4
POCORA	4 833	2 490	51,5	2 343	48,5
RÍO JIMÉNEZ	6 749	3 499	51,8	3 250	48,2
DUACARÍ	4 173	2 192	52,5	1 981	47,5

Fuente: Padrón Electoral y División Territorial Electoral, Tribunal Supremo de Elecciones.

**CUADRO 4 COSTA RICA: PADRÓN NACIONAL ELECTORAL POR SEXO
SEGÚN EDADES SIMPLES, ELECCIONES MUNICIPALES
2 DE FEBRERO 2020**

EDAD AL 2 DE FEBRERO DE 2020	TOTAL	SEXO			
		HOMBRES	%	MUJERES	%
TOTAL	3 398 338	1 690 575	49,7	1 707 763	50,3
18 AÑOS	49 003	24 859	50,7	24 144	49,3
19 AÑOS	75 438	38 275	50,7	37 163	49,3
20 AÑOS	76 172	39 050	51,3	37 122	48,7
21 AÑOS	73 655	37 697	51,2	35 958	48,8
22 AÑOS	75 250	38 201	50,8	37 049	49,2
23 AÑOS	76 933	39 196	50,9	37 737	49,1
24 AÑOS	77 377	39 475	51,0	37 902	49,0
25 AÑOS	78 133	39 653	50,8	38 480	49,2
26 AÑOS	77 446	39 792	51,4	37 654	48,6
27 AÑOS	77 860	39 455	50,7	38 405	49,3
28 AÑOS	77 317	39 380	50,9	37 937	49,1
29 AÑOS	78 958	40 467	51,3	38 491	48,7
30 AÑOS	80 775	40 912	50,6	39 863	49,4
31 AÑOS	78 752	40 057	50,9	38 695	49,1
32 AÑOS	76 226	38 684	50,7	37 542	49,3
33 AÑOS	79 316	39 975	50,4	39 341	49,6
34 AÑOS	80 928	41 003	50,7	39 925	49,3
35 AÑOS	75 889	38 175	50,3	37 714	49,7
36 AÑOS	69 768	35 181	50,4	34 587	49,6
37 AÑOS	69 378	34 940	50,4	34 438	49,6
38 AÑOS	69 089	34 649	50,2	34 440	49,8
39 AÑOS	67 683	33 987	50,2	33 696	49,8
40 AÑOS	64 963	32 758	50,4	32 205	49,6
41 AÑOS	63 193	31 480	49,8	31 713	50,2
42 AÑOS	61 154	30 604	50,0	30 550	50,0
43 AÑOS	56 577	28 380	50,2	28 197	49,8
44 AÑOS	54 544	27 288	50,0	27 256	50,0
45 AÑOS	54 383	27 311	50,2	27 072	49,8
46 AÑOS	52 967	26 439	49,9	26 528	50,1
47 AÑOS	53 365	26 614	49,9	26 751	50,1
48 AÑOS	53 560	26 403	49,3	27 157	50,7
49 AÑOS	52 839	26 449	50,1	26 390	49,9
50 AÑOS	53 083	26 311	49,6	26 772	50,4
51 AÑOS	53 523	26 655	49,8	26 868	50,2
52 AÑOS	54 953	27 358	49,8	27 595	50,2
53 AÑOS	54 950	27 015	49,2	27 935	50,8
54 AÑOS	54 342	27 062	49,8	27 280	50,2

**CUADRO 4 COSTA RICA: PADRÓN NACIONAL ELECTORAL POR SEXO
SEGÚN EDADES SIMPLES, ELECCIONES MUNICIPALES
2 DE FEBRERO 2020**

EDAD AL 2 DE FEBRERO DE 2020	TOTAL	SEXO			
		HOMBRES	%	MUJERES	%
55 AÑOS	53 543	26 454	49,4	27 089	50,6
56 AÑOS	53 183	26 314	49,5	26 869	50,5
57 AÑOS	50 863	24 929	49,0	25 934	51,0
58 AÑOS	50 420	24 973	49,5	25 447	50,5
59 AÑOS	49 260	24 044	48,8	25 216	51,2
60 AÑOS	46 496	22 875	49,2	23 621	50,8
61 AÑOS	43 886	21 501	49,0	22 385	51,0
62 AÑOS	41 902	20 475	48,9	21 427	51,1
63 AÑOS	40 419	19 673	48,7	20 746	51,3
64 AÑOS	38 760	18 669	48,2	20 091	51,8
65 AÑOS	36 993	17 955	48,5	19 038	51,5
66 AÑOS	33 609	16 307	48,5	17 302	51,5
67 AÑOS	31 719	15 224	48,0	16 495	52,0
68 AÑOS	29 321	14 055	47,9	15 266	52,1
69 AÑOS	27 950	13 424	48,0	14 526	52,0
70 AÑOS	26 338	12 526	47,6	13 812	52,4
71 AÑOS	23 503	11 154	47,5	12 349	52,5
72 AÑOS	22 024	10 423	47,3	11 601	52,7
73 AÑOS	20 666	9 825	47,5	10 841	52,5
74 AÑOS	19 728	9 370	47,5	10 358	52,5
75 AÑOS	18 621	8 762	47,1	9 859	52,9
76 AÑOS	16 563	7 753	46,8	8 810	53,2
77 AÑOS	15 212	7 088	46,6	8 124	53,4
78 AÑOS	14 120	6 445	45,6	7 675	54,4
79 AÑOS	13 191	6 096	46,2	7 095	53,8
80 AÑOS	12 175	5 612	46,1	6 563	53,9
81 AÑOS	11 313	5 198	45,9	6 115	54,1
82 AÑOS	10 376	4 670	45,0	5 706	55,0
83 AÑOS	9 415	4 066	43,2	5 349	56,8
84 AÑOS	8 411	3 603	42,8	4 808	57,2
85 AÑOS	7 378	3 225	43,7	4 153	56,3
86 AÑOS	6 499	2 763	42,5	3 736	57,5
87 AÑOS	6 027	2 534	42,0	3 493	58,0
88 AÑOS	5 305	2 185	41,2	3 120	58,8
89 AÑOS	4 639	1 915	41,3	2 724	58,7
90 AÑOS	3 846	1 574	40,9	2 272	59,1
91 AÑOS	3 466	1 379	39,8	2 087	60,2
92 AÑOS	2 842	1 169	41,1	1 673	58,9
93 AÑOS	2 243	874	39,0	1 369	61,0

**CUADRO 4 COSTA RICA: PADRÓN NACIONAL ELECTORAL POR SEXO
SEGÚN EDADES SIMPLES, ELECCIONES MUNICIPALES
2 DE FEBRERO 2020**

EDAD AL 2 DE FEBRERO DE 2020	TOTAL	SEXO			
		HOMBRES	%	MUJERES	%
94 AÑOS	1 653	602	36,4	1 051	63,6
95 AÑOS	1 303	491	37,7	812	62,3
96 AÑOS	994	364	36,6	630	63,4
97 AÑOS	733	262	35,7	471	64,3
98 AÑOS	583	204	35,0	379	65,0
99 AÑOS	347	109	31,4	238	68,6
100 AÑOS	246	81	32,9	165	67,1
101 AÑOS	169	68	40,2	101	59,8
102 AÑOS	107	44	41,1	63	58,9
103 AÑOS	79	34	43,0	45	57,0
104 AÑOS	65	17	26,2	48	73,8
105 AÑOS	44	14	31,8	30	68,2
106 AÑOS	23	5	21,7	18	78,3
107 AÑOS	15	5	33,3	10	66,7
108 AÑOS	4	1	25,0	3	75,0
109 AÑOS	1	-	-	1	100,0
110 AÑOS	1	-	-	1	100,0
112 AÑOS	1	1	100,0	-	-
113 AÑOS	1	-	-	1	100,0
114 AÑOS	1	1	100,0	-	-
119 AÑOS	1	1	100,0	-	-

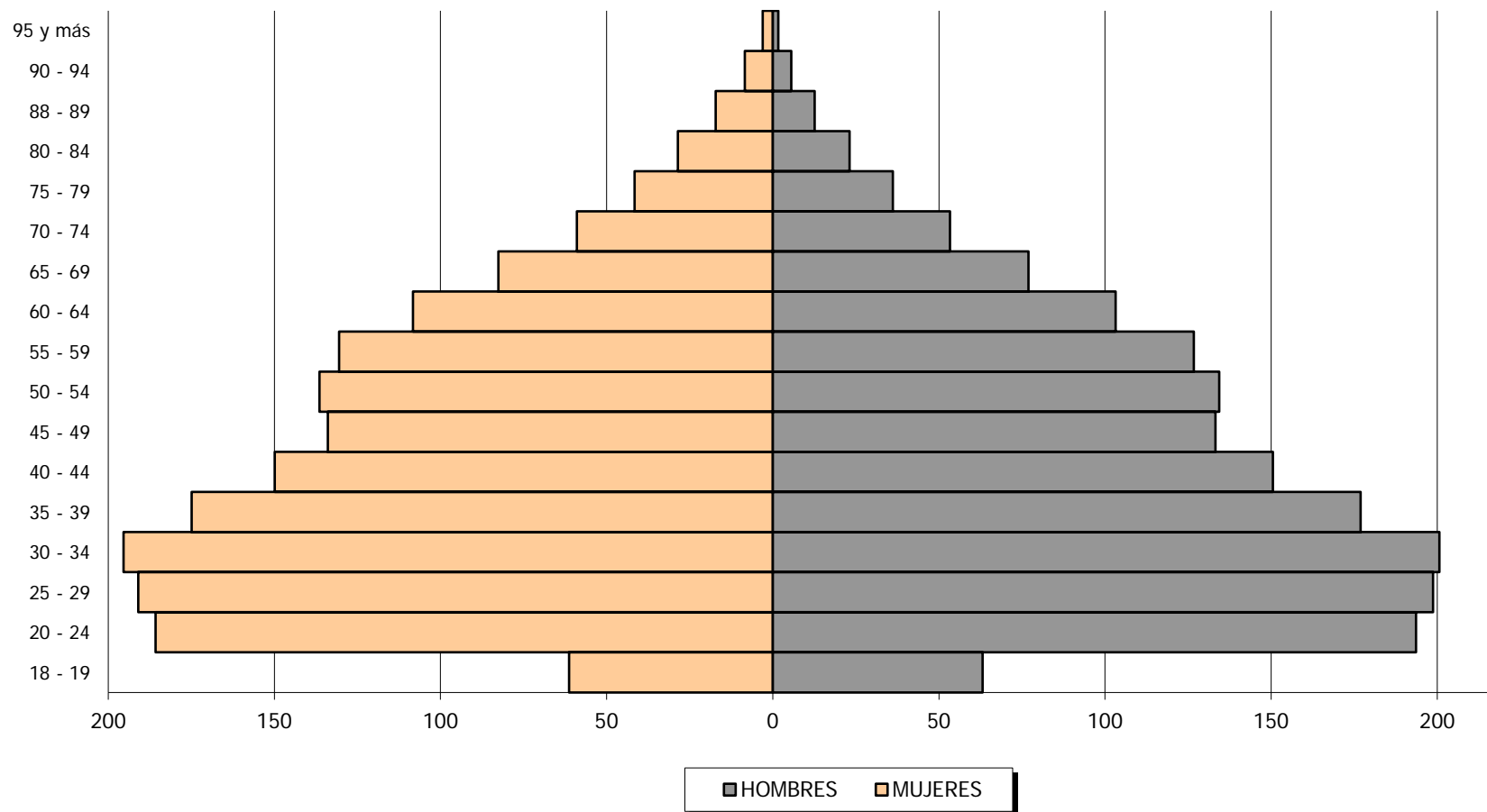
Fuente: Padrón Electoral, Tribunal Supremo de Elecciones.

**CUADRO 5 COSTA RICA: PADRÓN NACIONAL ELECTORAL POR SEXO
SEGÚN GRUPOS DE EDAD, ELECCIONES MUNICIPALES
2 DE FEBRERO 2020**

GRUPOS DE EDAD	TOTAL	SEXO			
		HOMBRES	%	MUJERES	%
TOTAL	3 398 338	1 690 575	49,7	1 707 763	50,3
18 - 19	124 441	63 134	50,7	61 307	49,3
20 - 24	379 387	193 619	51,0	185 768	49,0
25 - 29	389 714	198 747	51,0	190 967	49,0
30 - 34	395 997	200 631	50,7	195 366	49,3
35 - 39	351 807	176 932	50,3	174 875	49,7
40 - 44	300 431	150 510	50,1	149 921	49,9
45 - 49	267 114	133 216	49,9	133 898	50,1
50 - 54	270 851	134 401	49,6	136 450	50,4
55 - 59	257 269	126 714	49,3	130 555	50,7
60 - 64	211 463	103 193	48,8	108 270	51,2
65 - 69	159 592	76 965	48,2	82 627	51,8
70 - 74	112 259	53 298	47,5	58 961	52,5
75 - 79	77 707	36 144	46,5	41 563	53,5
80 - 84	51 690	23 149	44,8	28 541	55,2
85 - 89	29 848	12 622	42,3	17 226	57,7
90 - 94	14 050	5 598	39,8	8 452	60,2
95 Y MÁS	4 718	1 702	36,1	3 016	63,9

Fuente: Padrón Electoral, Tribunal Supremo de Elecciones.

GRÁFICO 2
COSTA RICA: DISTRIBUCIÓN DEL PADRÓN NACIONAL ELECTORAL
POR SEXO Y GRUPOS DE EDAD. ELECCIONES MUNICIPALES
2 DE FEBRERO 2020
(ELECTORADO EN MILES)



Fuente: Padrón Electoral, Tribunal Supremo de Elecciones.

**CUADRO 6 COSTA RICA: PADRÓN NACIONAL ELECTORAL POR PROVINCIA
SEGÚN SEXO Y GRUPOS DE EDAD, ELECCIONES MUNICIPALES
2 DE FEBRERO 2020**

SEXO Y GRUPOS DE EDAD	TOTAL	PROVINCIA						
		SAN JOSÉ	ALAJUELA	CARTAGO	HEREDIA	GUANACASTE	PUNTARENAS	LIMÓN
COSTA RICA	3 398 338	1 139 884	657 175	399 475	344 746	250 585	322 594	283 879
18 - 19	124 441	38 128	25 289	14 145	12 064	9 571	12 842	12 402
20 - 24	379 387	118 942	75 503	43 674	36 329	29 303	38 345	37 291
25 - 29	389 714	126 069	76 901	46 441	38 100	28 978	37 540	35 685
30 - 34	395 997	129 577	78 499	47 545	39 668	28 769	37 805	34 134
35 - 39	351 807	118 059	67 078	41 117	37 276	25 691	33 772	28 814
40 - 44	300 431	100 101	56 504	36 110	32 194	22 320	28 518	24 684
45 - 49	267 114	87 518	50 231	32 605	27 984	19 705	26 042	23 029
50 - 54	270 851	90 339	52 476	33 080	27 370	19 780	25 838	21 968
55 - 59	257 269	88 946	49 909	30 515	26 495	18 337	23 411	19 656
60 - 64	211 463	75 367	40 000	24 276	21 889	15 058	18 945	15 928
65 - 69	159 592	58 304	29 427	17 901	16 704	11 337	14 184	11 735
70 - 74	112 259	41 888	21 009	12 305	11 377	8 094	9 859	7 727
75 - 79	77 707	28 447	15 266	8 867	7 602	5 704	6 898	4 923
80 - 84	51 690	19 278	9 926	5 751	5 057	3 928	4 576	3 174
85 - 89	29 848	11 450	5 675	3 200	2 871	2 415	2 531	1 706
90 - 94	14 050	5 661	2 571	1 486	1 327	1 112	1 109	784
95 Y MÁS	4 718	1 810	911	457	439	483	379	239
HOMBRES	1 690 575	554 947	331 017	198 274	169 424	126 246	164 936	145 731
18 - 19	63 134	19 296	12 882	7 236	6 194	4 875	6 506	6 145
20 - 24	193 619	60 348	38 799	22 339	18 529	14 976	19 572	19 056
25 - 29	198 747	63 957	39 725	23 766	19 459	14 605	18 988	18 247
30 - 34	200 631	65 131	40 460	24 072	20 049	14 555	19 124	17 240
35 - 39	176 932	59 296	34 160	20 587	18 616	13 017	16 965	14 291
40 - 44	150 510	49 981	28 744	17 820	15 928	11 179	14 358	12 500
45 - 49	133 216	43 049	25 074	16 017	13 872	9 883	13 445	11 876
50 - 54	134 401	43 938	26 002	16 352	13 334	10 091	13 285	11 399
55 - 59	126 714	42 569	24 759	14 955	12 774	9 289	12 124	10 244
60 - 64	103 193	35 218	19 839	11 807	10 344	7 596	9 877	8 512
65 - 69	76 965	26 467	14 643	8 537	7 793	5 719	7 450	6 356
70 - 74	53 298	18 739	10 128	5 845	5 238	3 929	5 204	4 215
75 - 79	36 144	12 347	7 274	4 165	3 357	2 793	3 563	2 645
80 - 84	23 149	7 832	4 578	2 593	2 183	1 889	2 429	1 645
85 - 89	12 622	4 314	2 508	1 390	1 116	1 149	1 268	877
90 - 94	5 598	1 924	1 078	638	496	498	591	373
95 Y MÁS	1 702	541	364	155	142	203	187	110

**CUADRO 6 COSTA RICA: PADRÓN NACIONAL ELECTORAL POR PROVINCIA
SEGÚN SEXO Y GRUPOS DE EDAD, ELECCIONES MUNICIPALES
2 DE FEBRERO 2020**

SEXO Y GRUPOS DE EDAD	TOTAL	PROVINCIA						
		SAN JOSÉ	ALAJUELA	CARTAGO	HEREDIA	GUANACASTE	PUNTARENAS	LIMÓN
MUJERES	1 707 763	584 937	326 158	201 201	175 322	124 339	157 658	138 148
18 - 19	61 307	18 832	12 407	6 909	5 870	4 696	6 336	6 257
20 - 24	185 768	58 594	36 704	21 335	17 800	14 327	18 773	18 235
25 - 29	190 967	62 112	37 176	22 675	18 641	14 373	18 552	17 438
30 - 34	195 366	64 446	38 039	23 473	19 619	14 214	18 681	16 894
35 - 39	174 875	58 763	32 918	20 530	18 660	12 674	16 807	14 523
40 - 44	149 921	50 120	27 760	18 290	16 266	11 141	14 160	12 184
45 - 49	133 898	44 469	25 157	16 588	14 112	9 822	12 597	11 153
50 - 54	136 450	46 401	26 474	16 728	14 036	9 689	12 553	10 569
55 - 59	130 555	46 377	25 150	15 560	13 721	9 048	11 287	9 412
60 - 64	108 270	40 149	20 161	12 469	11 545	7 462	9 068	7 416
65 - 69	82 627	31 837	14 784	9 364	8 911	5 618	6 734	5 379
70 - 74	58 961	23 149	10 881	6 460	6 139	4 165	4 655	3 512
75 - 79	41 563	16 100	7 992	4 702	4 245	2 911	3 335	2 278
80 - 84	28 541	11 446	5 348	3 158	2 874	2 039	2 147	1 529
85 - 89	17 226	7 136	3 167	1 810	1 755	1 266	1 263	829
90 - 94	8 452	3 737	1 493	848	831	614	518	411
95 Y MÁS	3 016	1 269	547	302	297	280	192	129

Fuente: Padrón Electoral, Tribunal Supremo de Elecciones.

**CUADRO 7 COSTA RICA: PADRÓN NACIONAL ELECTORAL POR GRANDES GRUPOS DE EDAD
SEGÚN PROVINCIA, ELECCIONES MUNICIPALES
2 DE FEBRERO 2020**

PROVINCIA	TOTAL	JÓVENES ^{1/}	%	ADULTOS ^{2/}	%	ADULTOS MAYORES ^{3/}	%
COSTA RICA	3 398 338	1 365 428	40,2	1 583 046	46,6	449 864	13,2
SAN JOSÉ	1 139 884	437 719	38,4	535 327	47,0	166 838	14,6
ALAJUELA	657 175	270 861	41,2	301 529	45,9	84 785	12,9
CARTAGO	399 475	160 648	40,2	188 860	47,3	49 967	12,5
HEREDIA	344 746	133 975	38,9	165 394	48,0	45 377	13,2
GUANACASTE	250 585	102 092	40,7	115 420	46,1	33 073	13,2
PUNTARENAS	322 594	134 111	41,6	148 947	46,2	39 536	12,3
LIMÓN	283 879	126 022	44,4	127 569	44,9	30 288	10,7

^{1/} Personas de 18 a 35 años

^{2/} Personas de 36 a 64 años

^{3/} Personas de 65 años y más

Fuente: Padrón Electoral, Tribunal Supremo de Elecciones.

**CUADRO 8 COSTA RICA: PADRÓN NACIONAL ELECTORAL POR ZONA ^{1/}, SEGÚN PROVINCIA Y CANTÓN
ELECCIONES MUNICIPALES FEBRERO 2020**

PROVINCIA Y CANTÓN	TOTAL	URBANA	%	PREPONDERANTE MENTE URBANA	%	RURAL	%	PREPONDERANTE MENTE RURAL	%
COSTA RICA	3 398 338	1 254 598	36,9	1 265 174	37,2	140 687	4,1	737 879	21,7
PROVINCIA SAN JOSÉ	1 139 884	742 759	65,2	257 432	22,6	74 027	6,5	65 666	5,8
SAN JOSÉ	237 491	237 491	100,0	-	-	-	-	-	-
ESCAZÚ	48 909	32 978	67,4	15 931	32,6	-	-	-	-
DESAMPARADOS	163 721	117 659	71,9	36 590	22,3	6 440	3,9	3 032	1,9
PURISCAL	29 170	-	-	10 768	36,9	14 602	50,1	3 800	13,0
TARRAZÚ	12 455	-	-	7 923	63,6	1 454	11,7	3 078	24,7
ASERRÍ	43 971	-	-	31 159	70,9	2 798	6,4	10 014	22,8
MORA	22 339	-	-	12 758	57,1	1 735	7,8	7 846	35,1
GOICOECHEA	91 511	74 620	81,5	13 497	14,7	-	-	3 394	3,7
SANTA ANA	37 125	22 578	60,8	11 515	31,0	-	-	3 032	8,2
ALAJUELITA	51 812	49 788	96,1	2 024	3,9	-	-	-	-
VÁZQUEZ DE CORONADO	55 002	17 238	31,3	37 764	68,7	-	-	-	-
ACOSTA	17 156	-	-	-	-	5 517	32,2	11 639	67,8
TIBÁS	56 487	56 487	100,0	-	-	-	-	-	-
MORAVIA	45 153	40 623	90,0	4 530	10,0	-	-	-	-
MONTES DE OCA	43 075	43 075	100,0	-	-	-	-	-	-
TURRUBARES	4 834	-	-	-	-	3 412	70,6	1 422	29,4
DOTA	5 674	-	-	-	-	1 726	30,4	3 948	69,6
CURRIDABAT	50 222	50 222	100,0	-	-	-	-	-	-
PÉREZ ZELEDÓN	114 449	-	-	68 842	60,2	31 146	27,2	14 461	12,6
LEÓN CORTÉS CASTRO	9 328	-	-	4 131	44,3	5 197	55,7	-	-
PROVINCIA ALAJUELA	657 175	136 291	20,7	276 843	42,1	20 417	3,1	223 624	34,0
ALAJUELA	209 680	106 851	51,0	95 094	45,4	-	-	7 735	3,7
SAN RAMÓN	66 233	24 518	37,0	4 304	6,5	296	0,4	37 115	56,0
GRECIA	55 270	-	-	43 658	79,0	-	-	11 612	21,0
SAN MATEO	4 811	-	-	-	-	530	11,0	4 281	89,0
ATENAS	21 154	-	-	12 771	60,4	2 264	10,7	6 119	28,9
NARANJO	32 709	-	-	15 412	47,1	-	-	17 297	52,9
PALMARES	29 557	4 922	16,7	21 190	71,7	-	-	3 445	11,7
POÁS	22 742	-	-	14 482	63,7	1 859	8,2	6 401	28,1
OROTINA	16 274	-	-	9 219	56,6	1 273	7,8	5 782	35,5
SAN CARLOS	113 408	-	-	55 911	49,3	8 215	7,2	49 282	43,5
ZARCERO	9 278	-	-	4 802	51,8	442	4,8	4 034	43,5
SARCHÍ	15 107	-	-	-	-	-	-	15 107	100,0
UPALA	30 030	-	-	-	-	2 442	8,1	27 588	91,9
LOS CHILES	13 027	-	-	-	-	1 522	11,7	11 505	88,3
GUATUSO	11 426	-	-	-	-	1 574	13,8	9 852	86,2
RÍO CUARTO	6 469	-	-	-	-	-	-	6 469	100,0
PROVINCIA CARTAGO	399 475	92 794	23,2	252 697	63,3	10 908	2,7	43 076	10,8
CARTAGO	125 036	56 356	45,1	56 560	45,2	3 455	2,8	8 665	6,9
PARAÍSO	48 167	-	-	39 089	81,2	-	-	9 078	18,8
LA UNIÓN	72 609	36 438	50,2	36 171	49,8	-	-	-	-
JIMÉNEZ	12 404	-	-	5 636	45,4	-	-	6 768	54,6
TURRIALBA	58 384	-	-	42 018	72,0	7 038	12,1	9 328	16,0
ALVARADO	11 066	-	-	4 737	42,8	-	-	6 329	57,2
OREAMUNO	37 179	-	-	34 271	92,2	-	-	2 908	7,8
EL GUARCO	34 630	-	-	34 215	98,8	415	1,2	-	-

**CUADRO 8 COSTA RICA: PADRÓN NACIONAL ELECTORAL POR ZONA ^{1/}, SEGÚN PROVINCIA Y CANTÓN
ELECCIONES MUNICIPALES FEBRERO 2020**

PROVINCIA Y CANTÓN	TOTAL	URBANA	%	PREPONDERANTE MENTE URBANA	%	RURAL	%	PREPONDERANTE MENTE RURAL	%
PROVINCIA HEREDIA	344 746	257 884	74,8	48 629	14,1	799	0,2	37 434	10,9
HEREDIA	99 320	98 737	99,4	-	-	-	-	583	0,6
BARVA	33 992	14 865	43,7	19 127	56,3	-	-	-	-
SANTO DOMINGO	35 439	35 439	100,0	-	-	-	-	-	-
SANTA BÁRBARA	27 612	15 579	56,4	9 693	35,1	-	-	2 340	8,5
SAN RAFAEL	36 956	23 725	64,2	13 231	35,8	-	-	-	-
SAN ISIDRO	16 663	10 085	60,5	6 578	39,5	-	-	-	-
BELÉN	19 306	19 306	100,0	-	-	-	-	-	-
FLORES	17 393	17 393	100,0	-	-	-	-	-	-
SAN PABLO	22 755	22 755	100,0	-	-	-	-	-	-
SARAPIQUÍ	35 310	-	-	-	-	799	2,3	34 511	97,7
PROVINCIA GUANACASTE	250 585	-	-	135 464	54,1	13 413	5,4	101 708	40,6
LIBERIA	47 203	-	-	41 972	88,9	-	-	5 231	11,1
NICOYA	42 477	-	-	21 862	51,5	4 301	10,1	16 314	38,4
SANTA CRUZ	42 694	-	-	21 254	49,8	1 317	3,1	20 123	47,1
BAGACES	14 260	-	-	-	-	802	5,6	13 458	94,4
CARRILLO	25 517	-	-	25 517	100,0	-	-	-	-
CAÑAS	20 019	-	-	17 431	87,1	500	2,5	2 088	10,4
ABANGARES	14 024	-	-	-	-	1 708	12,2	12 316	87,8
TILARÁN	15 470	-	-	7 428	48,0	653	4,2	7 389	47,8
NANDAYURE	8 650	-	-	-	-	1 639	18,9	7 011	81,1
LA CRUZ	14 091	-	-	-	-	-	-	14 091	100,0
HOJANCHA	6 180	-	-	-	-	2 493	40,3	3 687	59,7
PROVINCIA PUNTARENAS	322 594	24 870	7,7	150 976	46,8	21 123	6,5	125 625	38,9
PUNTARENAS	88 825	24 870	28,0	33 745	38,0	3 485	3,9	26 725	30,1
ESPARZA	23 525	-	-	19 845	84,4	1 848	7,9	1 832	7,8
BUENOS AIRES	32 950	-	-	16 007	48,6	5 321	16,1	11 622	35,3
MONTES DE ORO	10 587	-	-	6 944	65,6	991	9,4	2 652	25,0
OSA	23 342	-	-	6 401	27,4	1 191	5,1	15 750	67,5
QUEPOS	20 603	-	-	15 358	74,5	-	-	5 245	25,5
GOLFITO	30 734	-	-	19 529	63,5	-	-	11 205	36,5
COTO BRUS	31 226	-	-	-	-	8 287	26,5	22 939	73,5
PARRITA	12 621	-	-	-	-	-	-	12 621	100,0
CORREDORES	35 404	-	-	24 638	69,6	-	-	10 766	30,4
GARABITO	12 777	-	-	8 509	66,6	-	-	4 268	33,4
PROVINCIA LIMÓN	283 879	-	-	143 133	50,4	-	-	140 746	49,6
LIMÓN	70 958	-	-	48 166	67,9	-	-	22 792	32,1
POCOCÍ	95 804	-	-	56 515	59,0	-	-	39 289	41,0
SIQUIRRES	41 285	-	-	20 044	48,6	-	-	21 241	51,4
TALAMANCA	22 666	-	-	-	-	-	-	22 666	100,0
MATINA	22 938	-	-	-	-	-	-	22 938	100,0
GUÁCIMO	30 228	-	-	18 408	60,9	-	-	11 820	39,1

^{1/} La clasificación por zona se realizó con base en el "Manual de Clasificación Geográfica con Fines Estadísticos de Costa Rica" Instituto de Estadística y Censos (INEC).

Fuente: Padrón Electoral, Tribunal Supremo de Elecciones.

**CUADRO 9 COSTA RICA: ELECTORADO NATURALIZADO POR PAÍS DE ORIGEN
SEGÚN SEXO Y GRUPO DE EDAD, ELECCIONES MUNICIPALES
2 DE FEBRERO 2020**

SEXO Y GRUPO DE EDAD	País de origen								
	TOTAL	NICARAGUA	COLOMBIA	EL SALVADOR	CUBA	CHINA	PERÚ	PANAMÁ	RESTO DE PAÍSES
COSTA RICA	70 592	36 517	9 737	4 315	2 419	2 153	1 947	1 715	11 789
MENOS DE 30	5 656	2 915	1 406	139	178	160	106	37	715
30 - 39	12 985	7 799	2 000	360	282	375	307	155	1 707
40 - 49	17 553	9 064	2 757	1 107	528	558	509	313	2 717
50 - 59	14 788	7 065	2 137	1 005	656	405	463	473	2 584
60 - 59	9 813	4 412	955	988	406	307	362	347	2 036
70 - 79	6 021	2 930	366	509	233	221	154	261	1 347
80 - 89	3 072	1 830	106	187	106	109	43	110	581
90 Y MÁS	704	502	10	20	30	18	3	19	102
HOMBRES	30 969	14 397	4 558	1 879	1 355	1 178	1 046	740	5 816
MENOS DE 30	2 529	1 149	720	69	111	90	53	6	331
30 - 39	5 083	2 749	883	161	132	235	157	52	714
40 - 49	7 545	3 545	1 256	499	282	316	252	131	1 264
50 - 59	6 700	2 928	1 007	436	390	199	239	220	1 281
60 - 59	4 298	1 602	448	386	245	172	207	150	1 088
70 - 79	3 058	1 363	193	235	140	108	110	120	789
80 - 89	1 421	815	48	86	43	53	26	51	299
90 Y MÁS	335	246	3	7	12	5	2	10	50
MUJERES	39 623	22 120	5 179	2 436	1 064	975	901	975	5 973
MENOS DE 30	3 127	1 766	686	70	67	70	53	31	384
30 - 39	7 902	5 050	1 117	199	150	140	150	103	993
40 - 49	10 008	5 519	1 501	608	246	242	257	182	1 453
50 - 59	8 088	4 137	1 130	569	266	206	224	253	1 303
60 - 59	5 515	2 810	507	602	161	135	155	197	948
70 - 79	2 963	1 567	173	274	93	113	44	141	558
80 - 89	1 651	1 015	58	101	63	56	17	59	282
90 Y MÁS	369	256	7	13	18	13	1	9	52

Fuente: Padrón Electoral, Tribunal Supremo de Elecciones.

**CUADRO 10 COSTA RICA: NUEVOS ELECTORES ^{1/} POR SEXO, SEGÚN EDAD ^{2/}
ELECCIONES MUNICIPALES 2 DE FEBRERO 2020**

EDAD	TOTAL	HOMBRES	%	MUJERES	%
TOTAL	135 000	67 438	50,0	67 562	50,0
18 AÑOS	48 869	24 794	50,7	24 075	49,3
19 AÑOS	74 789	37 949	50,7	36 840	49,3
NATURALIZADOS ^{3/}	11 342	4 695	41,4	6 647	58,6

^{1/} Personas nacidas entre 5/2/2000 y 2/2/2002, (rango de nuevos electores por edad) y Naturalizados después del 4/2/2017, ausentes en el padrón electoral para las elecciones 2020.

^{2/} Edad calculada al 2 de febrero 2020.

^{3/} Se incluyen 408 naturalizados menores de 20 años registrados en este grupo.

Fuente: Bases de datos de Nacimientos y Padrón Electoral Febrero 2020.

**CUADRO 11 COSTA RICA: NUEVOS ELECTORES ^{1/} POR SEXO, SEGÚN PROVINCIA
ELECCIONES MUNICIPALES 2 DE FEBRERO 2020**

PROVINCIA	TOTAL	HOMBRES	%	MUJERES	%
TOTAL	135 000	67 438	50,0	67 562	50,0
SAN JOSÉ	42 917	21 294	49,6	21 623	50,4
ALAJUELA	27 157	13 615	50,1	13 542	49,9
CARTAGO	14 811	7 500	50,6	7 311	49,4
HEREDIA	13 333	6 740	50,6	6 593	49,4
GUANCASTE	10 218	5 123	50,1	5 095	49,9
PUNTARENAS	13 499	6 764	50,1	6 735	49,9
LIMÓN	13 065	6 402	49,0	6 663	51,0

^{1/} Personas nacidas entre 5/2/2000 y 2/2/2002, (rango de nuevos electores por edad) y Naturalizados después del 4/2/2017 y antes del 2/2/2019, ausentes en el padrón electoral para las elecciones 2020.

Fuente: Bases de datos de Nacimientos y Padrón Electoral febrero 2020.

PARTE II

DIVISIÓN TERRITORIAL ELECTORAL Y CENTROS ESPECIALES DE VOTACIÓN

**CUADRO 12 COSTA RICA: CANTONES, DISTRITOS ADMINISTRATIVOS Y ELECTORALES
SEGÚN PROVINCIA, ELECCIONES MUNICIPALES
2 DE FEBRERO 2020**

PROVINCIA	CANTONES	DISTRITOS	
		ADMINISTRATIVOS	ELECTORALES
COSTA RICA	82	487	2 077
SAN JOSÉ	20	123	444
ALAJUELA	16	116	444
CARTAGO	8	51	196
HEREDIA	10	47	116
GUANACASTE	11	60	300
PUNTARENAS	11	60	381
LIMÓN	6	30	196

Fuente: Contraloría Electoral del Tribunal Supremo de Elecciones.

**CUADRO 13 COSTA RICA: MOVIMIENTOS A LA DIVISIÓN TERRITORIAL ELECTORAL
SEGÚN PROVINCIA, ELECCIONES MUNICIPALES
2 DE FEBRERO 2020**

PROVINCIA	DISTRITOS ADMINISTRATIVOS CREADOS	DISTRITOS ELECTORALES				
		CREADOS ^{1/}	REFUNDIDOS ^{2/}	ELIMINADOS ^{3/}	REUBICADOS ^{4/}	MODIFICADOS ^{5/}
COSTA RICA	5	10	3	2	19	27
SAN JOSÉ	-	-	1	1	-	3
ALAJUELA	3	6	1	-	12	8
CARTAGO	-	2	1	1	-	2
HEREDIA	-	-	-	-	-	-
GUANACASTE	1	-	-	-	-	3
PUNTARENAS	-	1	-	-	2	5
LIMÓN	1	1	-	-	5	6

^{1/} El TSE crea los distritos electorales, ejerciendo su facultad legal de dividir un Distrito Administrativo en los electorales que sean necesarios, con el fin de procurar la mayor comodidad del electorado para la emisión de sus votos. (Art. 143 Código El Electoral).

^{2/} Refundición: Es el traslado de los poblados y electores de un distrito electoral que perdió funcionalidad a otro. Regalmento para la formulación de la División Territorial Electoral.

^{3/} Eliminación de un distrito electoral porque deja de cumplir los requisitos mínimos para su existencia y/o funcionalidad. Regalmento para la formulación de la División Territorial Electoral.

^{4/} Reubicados: Es el traslado de la cabecera del distrito electoral de un poblado a otro por la pérdida de su funcionalidad.

^{5/} Modificados: Procedimiento a través del cual el TSE crea, elimina, reubica o refunde un distrito electoral, en virtud de un cambio sustancial en sus condiciones originales. Esta gestión también puede conllevar el cambio de nombre, coordenadas y/o simbología de un poblado o distrito electoral.

Fuente: Contraloría Electoral del Tribunal Supremo de Elecciones.

**CUADRO 14 COSTA RICA: JUNTAS RECEPTORAS Y ELECTORADO EN CENTROS PENITENCIARIOS
HOGARES DE ANCIANOS, ZONAS INDÍGENAS Y CENTROS DE SALUD MENTAL
SEGÚN PROVINCIA, ELECCIONES MUNICIPALES 2 DE FEBRERO 2020**

PROVINCIA	CENTROS PENITENCIARIOS		HOGARES DE ANCIANOS		ZONAS INDÍGENAS		CENTROS DE SALUD MENTAL	
	JUNTAS	ELECTORADO	JUNTAS	ELECTORADO	JUNTAS	ELECTORADO	JUNTAS	ELECTORADO
COSTA RICA	39	10 148	50	2 471	97	38 537	1	129
SAN JOSÉ	6	1 901	14	760	5	1 706	1	129
ALAJUELA	17	4 329	9	692	2	790	-	-
CARTAGO	2	538	2	140	13	3 621	-	-
HEREDIA	1	63	4	186	-	-	-	-
GUANACASTE	3	752	7	168	2	909	-	-
PUNTARENAS	3	737	9	343	41	15 092	-	-
LIMÓN	7	1 828	5	182	34	16 419	-	-

Fuente: Padrón Electoral y Departamento de Programas Electorales, Tribunal Supremo de Elecciones.

**CUADRO 15 COSTA RICA: JUNTAS RECEPTORAS Y ELECTORADO EN CENTROS PENITENCIARIOS POR SEXO
SEGÚN PROVINCIA Y DISTRITO ELECTORAL, ELECCIONES MUNICIPALES
2 DE FEBRERO 2020**

CÓDIGO ELECTORAL	PROVINCIA Y DISTRITO ELECTORAL	NÚMERO DE JUNTAS	ELECTORADO	SEXO	
				HOMBRES	MUJERES
	COSTA RICA	39	10 148	9 752	396
	SAN JOSÉ	6	1 901	1 525	376
101030	C.P. CRISTO REY	2	591	591	-
103034	C.P. VILMA CURLING RIVERA	1	376	-	376
119105	C.P. ANTONIO BASTIDA DE PAZ	2	736	736	-
119124	C.P. PABRU PRESBERI	1	198	198	-
	ALAJUELA	17	4 329	4 329	-
201058	C.P. REYNALDO VILLALOBOS ZUÑIGA	2	535	535	-
201059	C.P. LUIS PAULINO MORA MORA	2	562	562	-
201060	C.P. ÁMBITO A Y B [MÍNIMA]	2	730	730	-
201062	C.P. ÁMBITO C [MEDIANA ABIERTA]	1	322	322	-
201063	C.P. ÁMBITOS D [MED CERRADA]	2	476	476	-
201064	C.P. GERARDO RODRÍGUEZ ECHEVERRÍA	2	763	763	-
201065	C.P. ADULTO MAYOR	1	107	107	-
201071	C.P. ADULTO JOVEN	1	139	139	-
201074	C.P. ÁMBITO E [INDICIADOS] Y PENSIONES	1	214	214	-
201075	C.P. CENTRO NACIONAL DE ATENCIÓN ESPECIFICA	1	20	20	-
210093	C.P. NELSON MANDELA	2	461	461	-
	CARTAGO	2	538	538	-
308017	C.P. JORGE DEBRAVO	2	538	538	-
	HEREDIA	1	63	55	8
406007	C.P. SAN ISIDRO JUVENIL ZURQUI	1	63	55	8
	GUANACASTE	3	752	740	12
501011	C.P. CALLE REAL [MODULO B CASITAS]	1	331	319	12
501022	C.P. CALLE REAL [MODULO D1-D2]	1	298	298	-
501024	C.P. CALLE REAL (MODULO D3-D4)	1	123	123	-
	PUNTARENAS	3	737	737	-
601094	C.P. 26 DE JULIO [SENTENCIADOS]	2	647	647	-
601109	C.P. 26 DE JULIO [INDICIADOS]	1	90	90	-
	LIMÓN	7	1 828	1 828	-
701037	C.P. LIMÓN [SANDOVAL]	2	588	588	-
702035	C.P. CARLOS LUIS FALLAS [MODULOS A-B-C]	2	542	542	-
702049	C.P. CARLOS LUIS FALLAS [MODULOS D-E]	1	370	370	-
702053	C.P. CARLOS LUIS FALLAS (MODULO AGROPECUARIO)	1	163	163	-
702054	C.P. 20 DE DICIEMBRE	1	165	165	-

Fuente: Padrón Electoral y Departamento de Programas Electorales, Tribunal Supremo de Elecciones.

**CUADRO 16 COSTA RICA: JUNTAS RECEPTORAS Y ELECTORADO EN HOGARES DE ANCIANOS POR SEXO
SEGÚN PROVINCIA Y DISTRITO ELECTORAL, ELECCIONES MUNICIPALES
2 DE FEBRERO 2020**

CÓDIGO ELECTORAL	PROVINCIA Y DISTRITO ELECTORAL	NÚMERO DE JUNTAS	ELECTORADO	SEXO	
				HOMBRES	MUJERES
	COSTA RICA	50	2 471	1 320	1 151
	SAN JOSÉ	14	760	342	418
102008	H.A. MAGDALA	1	48	22	26
103036	H.A. OFELIA CARVAJAL DE NARANJO	1	63	24	39
103037	H.A. SAN CAYETANO	1	43	15	28
103040	H.A.C.G. MANANTIAL DE VIDA SAN RAFAEL	1	30	15	15
104045	H.A. CORAZÓN DE JESÚS	1	43	23	20
105016	H.A. LOS SANTOS	1	45	23	22
106024	H.A. SAN FRANCISCO DE ASÍS	1	42	22	20
108002	H.A. CARLOS MARÍA ULLOA	1	191	83	108
108013	H.A. CORTEZA AMARILLA-EMMANUEL	1	15	3	12
112031	H.A. ACOSTA	1	30	16	14
114006	H.A. CASA NAZARETH	1	26	10	16
115007	H.A. MONTES DE OCA	1	69	28	41
118010	H.A. CURRIDABAT	1	34	10	24
119108	H.A. MONSEÑOR DELFÍN QUESADA CASTRO	1	81	48	33
	ALAJUELA	9	692	347	345
201066	H.A. SANTIAGO CRESPO CALVO	1	179	77	102
202045	H.A. SAN RAMÓN	1	41	22	19
203045	H.A. JAFETH JIMÉNEZ MORALES	1	118	53	65
205016	H.A. HORTENSIA RODRÍGUEZ S. DE B	1	68	39	29
206022	H.A. JOSÉ DEL OLMO	1	56	22	34
207009	H.A. PALMARES	1	69	36	33
209012	H.A. PRESBITERO JESÚS MARÍA VARGAS	1	44	27	17
210094	H.A. SAN VICENTE DE PAÚL	1	63	44	19
211012	H.A. SAN RAFAEL	1	54	27	27
	CARTAGO	2	140	75	65
301033	H.A. ASILO DE LA VEJEZ	1	78	34	44
305068	H.A. SAN BUENAVENTURA	1	62	41	21
	HEREDIA	4	186	100	86
402012	H.A. REINA DE LOS ANGELES	1	18	7	11
406008	H.A. SEÑORA DE LOS ANGELES	1	80	39	41
409004	H.A. ALFREDO Y DELIA GONZÁLEZ FLORES	1	61	33	28
410045	H.A. SAN AGUSTÍN	1	27	21	6
	GUANACASTE	7	168	105	63
501012	H.A. LIBERIA	1	33	22	11
502084	H.A. SAN BLAS	1	22	12	10
503045	H.A. NUESTRA SEÑORA DEL ROSARIO	1	20	12	8
506017	H.A. MARY BLANCO	1	28	20	8
507023	H.A. SAN JORGE	1	22	16	6
508024	H.A. TILARÁN	1	22	11	11
509027	H.A. SAGRADO CORAZON DE JESÚS	1	21	12	9

**CUADRO 16 COSTA RICA: JUNTAS RECEPTORAS Y ELECTORADO EN HOGARES DE ANCIANOS POR SEXO
SEGÚN PROVINCIA Y DISTRITO ELECTORAL, ELECCIONES MUNICIPALES
2 DE FEBRERO 2020**

CÓDIGO ELECTORAL	PROVINCIA Y DISTRITO ELECTORAL	NÚMERO DE JUNTAS	ELECTORADO	SEXO	
				HOMBRES	MUJERES
	PUNTARENAS	9	343	235	108
601106	H.A. MARÍA INMACULADA	1	34	20	14
601103	H.A. MIGUEL MORENO	1	30	17	13
602018	H.A. CARLOS VENEGAS	1	14	7	7
604014	H.A. FRAY CASIANO DE MADRID	1	58	35	23
605037	H.A. PALMAR SUR	1	67	53	14
606038	H.A. PAQUITA	1	27	17	10
607037	H.A. GOLFITO	1	39	31	8
608045	H.A. COTO BRUS	1	27	22	5
610030	H.A. NEILY	1	47	33	14
	LIMÓN	5	182	116	66
701038	H.A. VICTOR CASCO TORRES	1	28	10	18
702037	H.A. GUÁPILES	1	36	29	7
702052	H.A. CARIARI	1	69	47	22
704021	H.A. SANTA LUISA	1	26	13	13
706018	H.A. DAVID GARRO	1	23	17	6

Fuente: Padrón Electoral y Departamento de Programas Electorales, Tribunal Supremo de Elecciones.

**CUADRO 17 COSTA RICA: JUNTAS RECEPTORAS Y ELECTORADO EN ZONAS INDÍGENAS
SEGÚN PROVINCIA Y DISTRITO ELECTORAL, ELECCIONES MUNICIPALES
2 DE FEBRERO 2020**

CÓDIGO ELECTORAL	PROVINCIA Y DISTRITO ELECTORAL	NÚMERO DE JUNTAS	ELECTORADO	SEXO	
				HOMBRES	MUJERES
	COSTA RICA	97	38 537	20 194	18 343
	SAN JOSÉ	5	1 706	900	806
104024	ZAPATÓN (SAN CARLOS)	1	365	199	166
104044	BAJO REY	1	40	21	19
107014	QUITIRRISÍ	2	994	527	467
119069	CHINA KICHÁ	1	307	153	154
	ALAJUELA	2	790	400	390
215003	MARGARITA	1	468	231	237
215010	TONJIBE	1	322	169	153
	CARTAGO	13	3 621	1 838	1 783
305017	GRANO DE ORO O XARA	2	877	439	438
305057	SIMIRIÑAC (JACUY)	1	320	165	155
305058	ALTO PACUARE ARRIBA (DUCLAC)	1	253	121	132
305059	JAKI (CAPILLA DOS CHIRRIPO ARRIBA)	1	379	203	176
305060	BOLORIÑAC (CAPILLA UNO)	1	329	170	159
305061	NIMARI-ÑAC (RÍO PEJE)	1	225	120	105
305062	NAMALDI	1	112	56	56
305063	TSIPIRI (QUEBRADA PLATANILLO)	1	529	265	264
305073	QUETZAL	1	359	177	182
305075	JAMO (SITIO HILDA PARTE OESTE)	1	77	42	35
305076	ALTO PACUARE ABAJO (JEKUI)	1	130	66	64
305077	JACBATA (CERRO AZUL)	1	31	14	17
	GUANACASTE	2	909	472	437
502080	MATAMBUGUITO	1	198	102	96
511011	MATAMBÚ	1	711	370	341
	PUNTARENAS	41	15 092	7 963	7 129
603003	SALITRE	1	469	254	215
603006	BORUCA	2	1 222	643	579
603007	LAS PILAS	1	136	83	53
603008	COLINAS (MAÍZ DE LOS UVA)	1	336	185	151
603011	CURRÉ	1	390	194	196
603012	LA DANTA O CONCEPCIÓN	1	441	232	209
603014	UJARRÁS	2	962	502	460
603019	BAJO LAS BRISAS	2	869	441	428
603022	TÉRRABA	1	612	313	299
603023	SAN RAFAEL DE CABAGRA	2	887	453	434
603027	BIJAGUAL	1	472	264	208
603028	CAJÓN	1	254	150	104
603029	GUAGARAL	1	234	127	107
603030	MAÍZ DE BORUCA	1	330	182	148
603031	CHÁNGUENA (LA FILA)	1	258	156	102
603032	PILÓN	1	471	260	211
603033	LAS VEGAS DE RÍO CHÁNGUENA	1	109	64	45
603034	LA BONGA	1	275	152	123
603035	SAN VICENTE (UPIAV-2)	1	135	69	66
603036	PARAÍSO	1	235	129	106
603041	PUENTE DE SALITRE	1	348	180	168
603051	SHAMBA	1	179	103	76
607021	LA PEÑA DE BURICA	1	209	113	96
607024	GUAYMÍ DE BURICA	1	244	135	109
607025	ALTO CONTE (MOLO DUBTDO)	1	339	179	160
607027	PROGRESO DE CONTEBURICA	1	254	139	115

**CUADRO 17 COSTA RICA: JUNTAS RECEPTORAS Y ELECTORADO EN ZONAS INDÍGENAS
SEGÚN PROVINCIA Y DISTRITO ELECTORAL, ELECCIONES MUNICIPALES
2 DE FEBRERO 2020**

CÓDIGO ELECTORAL	PROVINCIA Y DISTRITO ELECTORAL	NÚMERO DE JUNTAS	ELECTORADO	SEXO	
				HOMBRES	MUJERES
608016	SAN GERARDO	1	116	64	52
608042	LA CASONA (GUAYMÍ)	2	1 170	590	580
610003	BAJO LOS INDIOS	1	270	138	132
610006	ABROJO NORTE (VEGAS DE ABROJO NORTE)	1	652	333	319
610012	BARRIO NUEVO DE VERACRUZ O COLORADITO SUR		2 901	445	456
610020	CARACOL DE LA VACA	1	410	213	197
610021	VEREH	1	380	189	191
610026	VEGAS DEL RÍO LA VACA (NIBIRIBOTDA)	1	217	124	93
610027	ABROJO - MONTEZUMA	1	306	165	141
	LIMÓN	34	16 419	8 621	7 798
701009	VESTA	1	464	258	206
701021	BOCUARE	1	232	131	101
701034	ALTO CWEN	1	438	220	218
701035	XIQIARI	1	581	292	289
701036	SINOLI	1	230	121	109
701042	ALMIRANTE	1	430	218	212
701044	JAKKUE (SITIO HILDA PARTE ESTE)	1	50	28	22
703004	PACUARITO	1	721	408	313
704001	BRATSI (BAMBÚ O DON DIEGO)	1	438	217	221
704002	AMUBRI	3	2 009	1 034	975
704003	COROMA (COLOQCHA)	1	404	217	187
704006	PUERTO VIEJO	1	1 718	964	754
704007	BRIBRÍ [FIELDS]	3	3 381	1 747	1 634
704008	SHIROLES [XIROLES]	6	2 183	1 107	1 076
704013	KATSI	4	690	368	322
704015	SEPEQUE	1	1 129	575	554
704019	SIBUJÚ	2	340	191	149
704020	BAJO TELIRE [BAJO BLEY]	1	211	116	95
704022	YORKIN	1	232	133	99
704023	ALTO TELIRE [BAJO PIEDRA MESA]	1	241	121	120
705017	PALMERA [CATSAQIBI]	1	297	155	142

Fuente: Padrón Electoral y Departamento de Programas Electorales, Tribunal Supremo de Elecciones.

PARTE III










PARTIDOS POLÍTICOS Y CANDIDATURAS INSCRITAS POR PARTIDO

TABLA 1 COSTA RICA: PARTIDOS POLÍTICOS A ESCALA NACIONAL QUE PARTICIPAN EN LAS ELECCIONES MUNICIPALES DE 2 DE FEBRERO 2020

PARTIDO POLÍTICO	DIVISA
ACCESIBILIDAD SIN EXCLUSIÓN	
ACCIÓN CIUDADANA	
ALIANZA DEMÓCRATA CRISTIANA	
FRENTE AMPLIO	
INTEGRACIÓN NACIONAL	
LIBERACIÓN NACIONAL	
LIBERAL PROGRESISTA	
NUEVA GENERACIÓN	
NUEVA REPÚBLICA	
RENOVACIÓN COSTARRICENSE	
REPUBLICANO SOCIAL CRISTIANO	
RESTAURACIÓN NACIONAL	
UNIDAD SOCIAL CRISTIANA	
UNIDOS PODEMOS	

Fuente: Tribunal Supremo de Elecciones.

TABLA 2 COSTA RICA: PARTIDOS POLÍTICOS A ESCALA PROVINCIAL QUE PARTICIPAN EN LAS ELECCIONES MUNICIPALES DE 2 DE FEBRERO 2020

PARTIDO POLÍTICO	DIVISA
ACTUEMOS YA (CARTAGO)	
AUTENTICO LIMONENSE (LIMÓN)	
COMUNAL UNIDO (SAN JOSÉ)	
IZQUIERDA UNIDA (LIMÓN)	
JUSTICIA SOCIAL COSTARRICENSE (LIMÓN)	
NUESTRO PUEBLO (SAN JOSÉ)	
RECUPERANDO VALORES (LIMÓN)	
UNIÓN GUANACASTECA (GUANACASTE)	
VERDE ECOLOGISTA (CARTAGO)	

Fuente: Tribunal Supremo de Elecciones.

TABLA 3 COSTA RICA: PARTIDOS POLÍTICOS A ESCALA CANTONAL QUE PARTICIPAN EN LAS ELECCIONES MUNICIPALES DE 2 DE FEBRERO 2020













PARTIDO POLÍTICO	DIVISA
ACCIÓN CANTONAL SIQUIRRES INDEPENDIENTE (SIQUIRRES, LIMÓN)	
ACCIÓN NARANJEÑA (NARANJO, ALAJUELA)	
ACUERDO DE ALIANZA DE QUEPOS (QUEPOS, PUNTARENAS)	
ALIANZA POR PALMARES (PALMARES, ALAJUELA)	
ALIANZA POR SAN JOSÉ (SAN JOSÉ, SAN JOSÉ)	
ALIANZA POR SARCHÍ (SARCHÍ, ALAJUELA)	
ALIANZA SOCIAL POR LA UNIÓN (LA UNIÓN. CARTAGO)	
ANTICORRUPCIÓN COSTARRICENSE (SAN JOSÉ, SAN JOSÉ)	
AUTÉNTICO LABRADOR DE CORONADO (VÁZQUEZ DE CORONADO, SAN JOSÉ)	
AUTÉNTICO NICOYANO (NICOYA, GUANACASTE)	
AUTÉNTICO SANTACRUCEÑO (SANTA CRUZ, GUANACASTE)	
AUTÉNTICO SIQUIRREÑO (SIQUIRRES, LIMÓN)	

TABLA 3 COSTA RICA: PARTIDOS POLÍTICOS A ESCALA CANTONAL QUE PARTICIPAN EN LAS ELECCIONES MUNICIPALES DE 2 DE FEBRERO 2020












PARTIDO POLÍTICO	DIVISA
AUTÓNOMO OROMONTANO (MONTES DE ORO, PUNTARENAS)	
AVANCE ISIDREÑO	
AVANCE MONTES DE OCA (MONTES DE OCA, SAN JOSÉ)	
AVANTE POCOCÍ (POCOCÍ, LIMÓN)	
BARVA UNIDA (BARVA, HEREDIA)	
CANTONAL DE CARRILLO (CARRILLO, GUANACASTE)	
COALICIÓN ALIANZA POR NICOYA	
COALICIÓN ASERRI DE TODOS	
COALICIÓN GENTE MONTES DE OCA	
COALICIÓN JUNTOS	
COALICIÓN UNIDAD POR FLORES	
COALICIÓN UNIÓN BELEMITA	
CURRIDABAT SIGLO XXI (CURRIDABAT, SAN JOSÉ)	

TABLA 3 COSTA RICA: PARTIDOS POLÍTICOS A ESCALA CANTONAL QUE PARTICIPAN EN LAS ELECCIONES MUNICIPALES DE 2 DE FEBRERO 2020

PARTIDO POLÍTICO	DIVISA
DEL SOL (SANTA ANA, SAN JOSÉ)	
DESARROLLO TALAMANQUEÑO (TALAMANCA, LIMÓN)	
DESPERTAR ALAJUELENSE (ALAJUELA, ALAJUELA)	
ECOLÓGICO COMUNAL COSTARRICENSE (DESAMPARADOS, SAN JOSÉ)	
FUERZA SARCHISEÑA (SARCHÍ, ALAJUELA)	
GOICOECHEA EN ACCIÓN (GOICOECHEA, SAN JOSÉ)	
GUANACASTE PRIMERO (NICOYA, GUANACASTE)	
INNOVACIÓN CANTONAL (SAN JOSÉ, SAN JOSÉ)	
JUSTICIA SOCIAL (QUEPOS, PUNTARENAS)	
LA FUERZA DE LA UNIÓN (LA UNIÓN, CARTAGO)	
LA GRAN NICOYA (NICOYA, GUANACASTE)	
LIGA RAMONENSE (SAN RAMÓN, ALAJUELA)	
MOVIMIENTO AVANCE SANTO DOMINGO	

TABLA 3 COSTA RICA: PARTIDOS POLÍTICOS A ESCALA CANTONAL QUE PARTICIPAN EN LAS ELECCIONES MUNICIPALES DE 2 DE FEBRERO 2020














PARTIDO POLÍTICO	DIVISA
NANDAYURE PROGRESA (NANDAYURE, GUANACASTE)	
NUEVA MAYORÍA GRIEGA (GRECIA, ALAJUELA)	
PALMARES PRIMERO (PALMARES, ALAJUELA)	
PROGRESER (SAN CARLOS, ALAJUELA)	
PUEBLO GARABITO (GARABITO, PUNTARENAS)	
PURISCAL EN MARCHA (PURISCAL, SAN JOSÉ)	
RESCATE CANTONAL LA UNIÓN (LA UNIÓN, CARTAGO)	
RESTAURACIÓN PARRITEÑA (PARRITA, PUNTARENAS)	
SENTIR HEREDIA (HEREDIA, HEREDIA)	
SOMOS MORAVIA (MORAVIA, SAN JOSÉ)	
SOMOS SARCHÍ (SARCHÍ, ALAJUELA)	
TARRAZÚ PRIMERO (TARRAZÚ, SAN JOSÉ)	
TERRA ESCAZÚ (ESCAZÚ, SAN JOSÉ)	

TABLA 3 COSTA RICA: PARTIDOS POLÍTICOS A ESCALA CANTONAL QUE PARTICIPAN EN LAS ELECCIONES MUNICIPALES DE 2 DE FEBRERO 2020

PARTIDO POLÍTICO	DIVISA
TODOS POR GOICOECHEA (GOICOECHEA, SAN JOSÉ)	
TURRIALBA PRIMERO (TURRIALBA, CARTAGO)	
ÚNICO ABANGAREÑO (ABANGARES, GUANACASTE)	
UNIDOS PARA EL DESARROLLO (MORA, SAN JOSÉ)	
UNIDOS POR ESCAZÚ (ESCAZÚ, SAN JOSÉ)	
UNIÓN ATENIENSE (ATENAS, ALAJUELA)	
UNIÓN DE PUNTARENENSES EMPRENDEDORES (PUNTARENAS, PUNTARENAS)	
UNIÓN DOMINGUEÑA (SANTO DOMINGO, HEREDIA)	
UNIÓN GRIEGA (GRECIA, ALAJUELA)	
UNIÓN GUARQUEÑO (EL GUARCO, CARTAGO)	
YO SOY EL CAMBIO (POCOCÍ, LIMÓN)	
YUNTA PROGRESISTA ESCAZUCEÑA (ESCAZÚ, SAN JOSÉ)	

Fuente: Tribunal Supremo de Elecciones.

**CUADRO 18 COSTA RICA: CANDIDATURAS INSCRITAS POR ELECCIÓN, SEGÚN PROVINCIA Y TIPO DE CANDIDATURA
ELECCIONES 2002, 2006, 2010, 2016 y 2020**

PROVINCIA Y TIPO DE CANDIDATURA	2002	2006	2010	2016	2020
COSTA RICA	25 234	26 708	23 096	31 879	33 873
SAN JOSÉ	6 907	7 262	6 414	8 540	8 718
ALAJUELA	5 056	5 368	4 508	6 759	7 081
CARTAGO	2 886	3 297	2 370	3 577	4 129
HEREDIA	2 647	2 473	2 453	2 972	2 924
GUANACASTE	2 722	2 980	2 454	3 299	4 100
PUNTARENAS	3 012	3 246	2 911	4 056	3 773
LIMÓN	2 004	2 082	1 986	2 676	3 148
ALCALDÍA Y VICEALCALDÍA	1 089	1 099	1 008	1 780	2 018
SAN JOSÉ	266	273	258	468	494
ALAJUELA	185	184	182	313	348
CARTAGO	112	118	87	200	255
HEREDIA	135	119	117	199	234
GUANACASTE	144	146	115	180	249
PUNTARENAS	141	157	146	259	232
LIMÓN	106	102	103	161	206
REGIDURÍA ^{1/}	8 973	10 789	7 234	7 016	7 845
SAN JOSÉ	2500	3 210	2175	2033	2184
ALAJUELA	1686	1 866	1177	1218	1333
CARTAGO	1115	1 465	779	821	970
HEREDIA	1071	1 137	818	721	792
GUANACASTE	828	1 183	739	644	877
PUNTARENAS	1090	1 048	802	870	844
LIMÓN	683	880	744	709	845
SINDICATURA	3 488	3 726	3 578	6 085	6 760
SAN JOSÉ	936	943	958	1630	1699
ALAJUELA	726	790	809	1399	1469
CARTAGO	371	484	338	741	917
HEREDIA	349	335	356	523	595
GUANACASTE	437	438	380	596	779
PUNTARENAS	385	467	459	747	697
LIMÓN	284	269	278	449	604
CONCEJALÍA DE DISTRITO	11 454	10 832	11 004	16 546	16 777
SAN JOSÉ	3205	2 836	3023	4409	4341
ALAJUELA	2430	2 495	2321	3775	3870
CARTAGO	1222	1 182	1109	1703	1882
HEREDIA	1092	882	1162	1529	1303
GUANACASTE	1289	1 176	1181	1813	2136
PUNTARENAS	1285	1 430	1347	1960	1752
LIMÓN	931	831	861	1357	1493
INTENDENCIA Y VICEINTENDENCIA	26	34	61	103	106
ALAJUELA	4	4	4	11	12
CARTAGO	6	6	14	26	29
GUANACASTE	3	4	8	14	14
PUNTARENAS	13	20	35	52	51
CONCEJALÍA MUNICIPAL DE DISTRITO	204	228	211	349	367
ALAJUELA	25	29	15	43	49
CARTAGO	60	42	43	86	76
GUANACASTE	21	33	31	52	45
PUNTARENAS	98	124	122	168	197

^{1/} Los candidaturas a regidores se presentaron en las elecciones generales en el mes de febrero en los años 2002, 2006 y 2010.

Fuente: Cómputo de Votos y Declaratorias de Elección, y Departamento de Registro de Partidos Políticos.

**CUADRO 19 COSTA RICA: PUESTOS A ELEGIR, POR CARGO, SEGÚN TIPO DE CANDIDATURA
ELECCIONES MUNICIPALES 2 DE FEBRERO 2020**

PUESTOS A ELEGIR	TOTAL	PROPIEDAD	SUPLENCIA
TOTAL	6 138	3 118	3 020
ALCALDÍA	82	82	NA
VICEALCALDÍA PRIMERA	82	82	NA
VICEALCALDÍA SEGUNDA	82	NA	82
REGIDURÍA	1 016	508	508
SINDICATURA	972	486	486
CONCEJALÍA DE DISTRITO	3 824	1 912	1 912
INTENDENCIA	8	8	NA
VICEINTENDENCIA	8	8	NA
CONCEJALÍA MUNICIPAL DE DISTRITO	64	32	32

Nota: No se considera la Isla del Coco debido a que no se presentaron candidatos para ese distrito

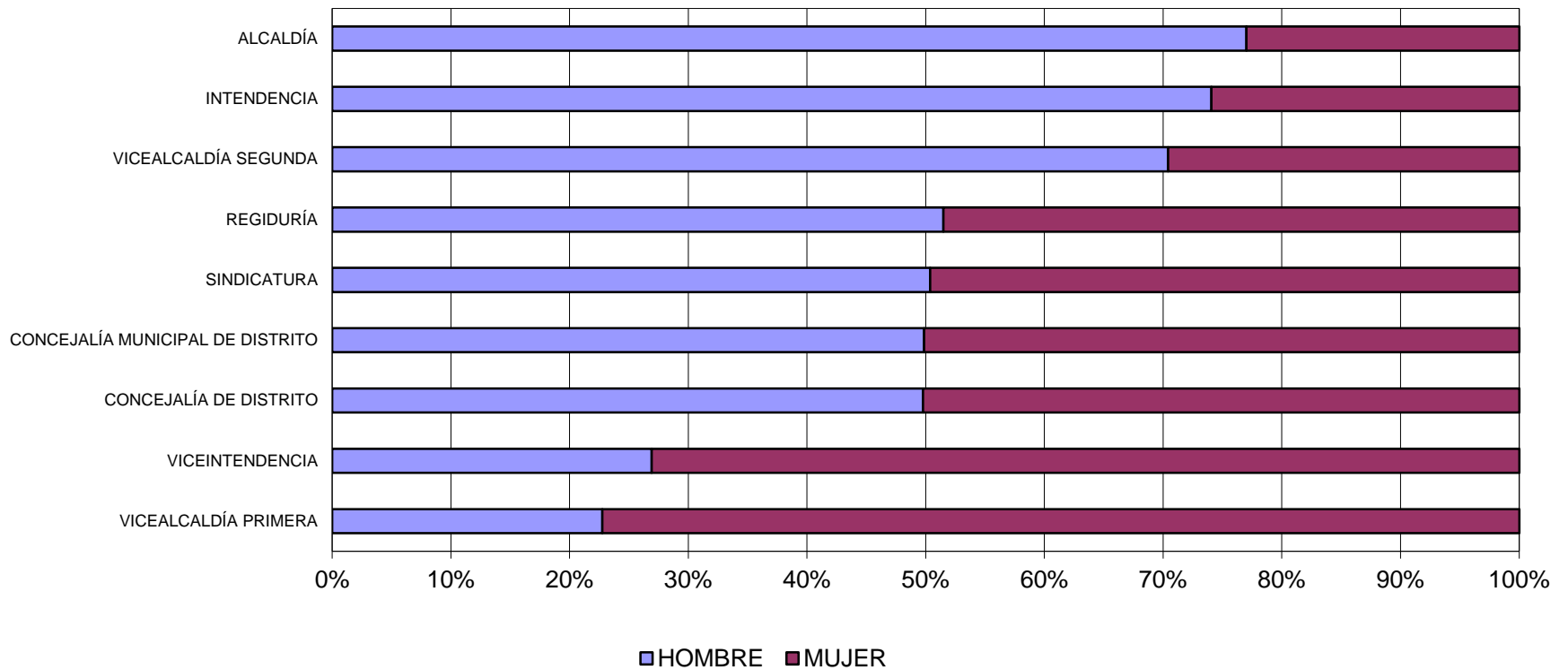
Fuente: Convocatoria Elecciones y División Territorial Administrativa

**CUADRO 20 COSTA RICA: COMPOSICIÓN DE LAS PAPELETAS POR SEXO, SEGÚN TIPO DE CANDIDATURA Y CARGO
ELECCIONES MUNICIPALES 2 DE FEBRERO 2020
(CIFRAS ABSOLUTAS Y RELATIVAS)**

TIPO DE CANDIDATURA Y CARGO	TOTAL	HOMBRES		MUJERES	
		ABSOLUTO	%	ABSOLUTO	%
TOTAL	33 873	17 177	50,7	16 696	49,3
ALCALDÍA	692	533	77,0	159	23,0
VICEALCALDÍA PRIMERA	677	154	22,7	523	77,3
VICEALCALDÍA SEGUNDA	649	457	70,4	192	29,6
REGIDURÍA	7 845	4 039	51,5	3 806	48,5
SINDICATURA	6 760	3 406	50,4	3 354	49,6
CONCEJALÍA DE DISTRITO	16 777	8 351	49,8	8 426	50,2
INTENDENCIA	54	40	74,1	14	25,9
VICEINTENDENCIA	52	14	26,9	38	73,1
CONCEJALÍA MUNICIPAL DE DISTRITO	367	183	49,9	184	50,1
TOTAL EN PROPIEDAD	18 554	9 849	53,1	8 705	46,9
ALCALDÍA	692	533	77,0	159	23,0
VICEALCALDÍA PRIMERA	677	154	22,7	523	77,3
REGIDURÍA	4 015	2 140	53,3	1 875	46,7
SINDICATURA	3 692	2 269	61,5	1 423	38,5
CONCEJALÍA DE DISTRITO	9 180	4 603	50,1	4 577	49,9
CONCEJALÍA MUNICIPAL DE DISTRITO	192	96	50,0	96	50,0
INTENDENCIA	54	40	74,1	14	25,9
VICEINTENDENCIA	52	14	26,9	38	73,1
TOTAL EN SUPLENCIA	14 670	6 871	46,8	7 799	53,2
VICEALCALDÍA SEGUNDA	649	457	70,4	192	29,6
REGIDURÍA	3 830	1 899	49,6	1 931	50,4
SINDICATURA	3 068	1 137	37,1	1 931	62,9
CONCEJALÍA DE DISTRITO	7 597	3 748	49,3	3 849	50,7
CONCEJALÍA MUNICIPAL DE DISTRITO	175	87	49,7	88	50,3

Fuente: Departamento de Registro de Partidos Políticos, Base de datos de candidaturas febrero 2020

GRÁFICO 3
COSTA RICA: DISTRIBUCIÓN RELATIVA DE LAS CANDIDATURAS POR SEXO
SEGÚN TIPO, ELECCIONES MUNICIAPLES, 2 DE FEBRERO 2020



Fuente: Departamento de Registro de Partidos Políticos, base de datos de Candidaturas 2020, Tribunal Supremo de Elecciones.

CUADRO 21 COSTA RICA: CANDIDATURAS A ALCALDÍAS Y VICEALCALDÍAS POR SEXO, SEGÚN PARTIDO POLÍTICO
ELECCIONES MUNICIPALES 2 DE FEBRERO 2020
(CIFRAS ABSOLUTAS Y RELATIVAS)

PARTIDO POLÍTICO	TOTAL					ALCALDÍA					VICEALCALDÍA PRIMERA					VICEALCALDÍA SEGUNDA				
	TOTAL	HOMBRES		MUJERES		TOTAL	HOMBRES		MUJERES		TOTAL	HOMBRES		MUJERES		TOTAL	HOMBRES		MUJERES	
		ABS	%	ABS	%		ABS	%	ABS	%		ABS	%	ABS	%		ABS	%		
TOTAL	2 018	1 144	56,7	874	43,3	692	533	77,0	159	23,0	677	154	22,7	523	77,3	649	457	70,4	192	29,6
ACCESIBILIDAD SIN EXCLUSIÓN	12	7	58,3	5	41,7	4	4	100,0	-	-	4	-	-	4	100,0	4	3	75,0	1	25,0
ACCIÓN CANTONAL SIQUIRRES INDEPENDIENTE	3	2	66,7	1	33,3	1	1	100,0	-	-	1	-	-	1	100,0	1	1	100,0	-	-
ACCIÓN CIUDADANA	125	72	57,6	53	42,4	44	30	68,2	14	31,8	42	14	33,3	28	66,7	39	28	71,8	11	28,2
ACCIÓN NARANJEÑA	3	2	66,7	1	33,3	1	1	100,0	-	-	1	-	-	1	100,0	1	1	100,0	-	-
ACTUEMOS YA	21	12	57,1	9	42,9	7	5	71,4	2	28,6	7	2	28,6	5	71,4	7	5	71,4	2	28,6
ACUERDO DE ALIANZA DE QUEPOS	3	2	66,7	1	33,3	1	1	100,0	-	-	1	-	-	1	100,0	1	1	100,0	-	-
ALIANZA DEMOCRATA CRISTIANA	46	22	47,8	24	52,2	16	13	81,3	3	18,8	16	3	18,8	13	81,3	14	6	42,9	8	57,1
ALIANZA POR PALMARES	3	2	66,7	1	33,3	1	1	100,0	-	-	1	-	-	1	100,0	1	1	100,0	-	-
ALIANZA POR SAN JOSÉ	3	1	33,3	2	66,7	1	-	-	1	100,0	1	1	100,0	-	-	1	-	-	1	100,0
ALIANZA POR SARCHÍ	3	2	66,7	1	33,3	1	1	100,0	-	-	1	-	-	1	100,0	1	1	100,0	-	-
ALIANZA SOCIAL POR LA UNIÓN	3	2	66,7	1	33,3	1	1	100,0	-	-	1	-	-	1	100,0	1	1	100,0	-	-
ANTICORRUPCIÓN COSTARRICENSE	3	1	33,3	2	66,7	1	1	100,0	-	-	1	-	-	1	100,0	1	-	-	1	100,0
AUTÉNTICO LABRADOR DE CORONADO	3	2	66,7	1	33,3	1	1	100,0	-	-	1	-	-	1	100,0	1	1	100,0	-	-
AUTÉNTICO LIMONENSE	6	3	50,0	3	50,0	2	2	100,0	-	-	2	-	-	2	100,0	2	1	50,0	1	50,0
AUTÉNTICO NICOYANO	3	2	66,7	1	33,3	1	1	100,0	-	-	1	-	-	1	100,0	1	1	100,0	-	-
AUTÉNTICO SANTACRUCEÑO	3	1	33,3	2	66,7	1	1	100,0	-	-	1	-	-	1	100,0	1	-	-	1	100,0
AUTÉNTICO SIQUIRREÑO	3	2	66,7	1	33,3	1	1	100,0	-	-	1	-	-	1	100,0	1	1	100,0	-	-
AUTÓNOMO OROMONTANO	-	-	-	-	-	-	-	-	-	-	-	-	-	-	-	-	-	-	-	-
AVANCE ISIDREÑO	3	1	33,3	2	66,7	1	1	100,0	-	-	1	-	-	1	100,0	1	-	-	1	100,0
AVANCE MONTES DE OCA	3	2	66,7	1	33,3	1	1	100,0	-	-	1	-	-	1	100,0	1	1	100,0	-	-
AVANTE POCOCÍ	3	2	66,7	1	33,3	1	1	100,0	-	-	1	-	-	1	100,0	1	1	100,0	-	-
BARVA UNIDA	3	1	33,3	2	66,7	1	-	-	1	100,0	1	1	100,0	-	-	1	-	-	1	100,0
CANTONAL DE CARRILLO	3	1	33,3	2	66,7	1	-	-	1	100,0	1	1	100,0	-	-	1	-	-	1	100,0
COALICIÓN ALIANZA POR NICOYA	3	1	33,3	2	66,7	1	1	100,0	-	-	1	-	-	1	100,0	1	-	-	1	100,0
COALICIÓN ASERRI DE TODOS	2	1	50,0	1	50,0	1	-	-	1	100,0	1	1	100,0	-	-	-	-	-	-	-
COALICIÓN GENTE MONTES DE OCA	3	2	66,7	1	33,3	1	1	100,0	-	-	1	-	-	1	100,0	1	1	100,0	-	-
COALICIÓN JUNTOS	3	1	33,3	2	66,7	1	1	100,0	-	-	1	-	-	1	100,0	1	-	-	1	100,0
COALICIÓN UNIDAD POR FLORES	3	1	33,3	2	66,7	1	-	-	1	100,0	1	1	100,0	-	-	1	-	-	1	100,0
COALICIÓN UNIÓN BELEMITA	3	1	33,3	2	66,7	1	1	100,0	-	-	1	-	-	1	100,0	1	-	-	1	100,0
COMUNAL UNIDO	27	17	63,0	10	37,0	9	4	44,4	5	55,6	9	5	55,6	4	44,4	9	8	88,9	1	11,1
CURRIDABAT SIGLO XXI	2	1	50,0	1	50,0	1	1	100,0	-	-	1	-	-	1	100,0	-	-	-	-	-
DEL SOL	3	2	66,7	1	33,3	1	-	-	1	100,0	1	1	100,0	-	-	1	1	100,0	-	-
DESARROLLO TALAMANQUEÑO	3	2	66,7	1	33,3	1	1	100,0	-	-	1	-	-	1	100,0	1	1	100,0	-	-
DESPERTAR ALAJUELENSE	3	2	66,7	1	33,3	1	-	-	1	100,0	1	1	100,0	-	-	1	1	100,0	-	-
ECOLÓGICO COMUNAL COSTARRICENSE	3	1	33,3	2	66,7	1	1	100,0	-	-	1	-	-	1	100,0	1	-	-	1	100,0
FRENTE AMPLIO	90	47	52,2	43	47,8	31	18	58,1	13	41,9	30	12	40,0	18	60,0	29	17	58,6	12	41,4
FUERZA SARCHISEÑA	3	1	33,3	2	66,7	1	-	-	1	100,0	1	1	100,0	-	-	1	-	-	1	100,0
GOICOECHEA EN ACCIÓN	3	2	66,7	1	33,3	1	1	100,0	-	-	1	-	-	1	100,0	1	1	100,0	-	-
GUANACASTE PRIMERO	3	2	66,7	1	33,3	1	1	100,0	-	-	1	-	-	1	100,0	1	1	100,0	-	-
INNOVACIÓN CANTONAL	3	2	66,7	1	33,3	1	1	100,0	-	-	1	-	-	1	100,0	1	1	100,0	-	-
INTEGRACIÓN NACIONAL	95	57	60,0	38	40,0	32	28	87,5	4	12,5	32	4	12,5	28	87,5	31	25	80,6	6	19,4
IZQUIERDA COSTARRICENSE	18	9	50,0	9	50,0	6	3	50,0	3	50,0	6	3	50,0	3	50,0	6	3	50,0	3	50,0
JUSTICIA SOCIAL	3	2	66,7	1	33,3	1	1	100,0	-	-	1	-	-	1	100,0	1	1	100,0	-	-
JUSTICIA SOCIAL COSTARRICENSE	11	5	45,5	6	54,5	4	2	50,0	2	50,0	4	2	50,0	2	50,0	3	1	33,3	2	66,7
LA FUERZA DE LA UNIÓN	3	2	66,7	1	33,3	1	1	100,0	-	-	1	-	-	1	100,0	1	1	100,0	-	-
LA GRAN NICOYA	3	1	33,3	2	66,7	1	1	100,0	-	-	1	-	-	1	100,0	1	-	-	1	100,0
LIBERACIÓN NACIONAL	246	142	57,7	104	42,3	82	66	80,5	16	19,5	82	16	19,5	66	80,5	82	60	73,2	22	26,8

CUADRO 21 COSTA RICA: CANDIDATURAS A ALCALDÍAS Y VICEALCALDÍAS POR SEXO, SEGÚN PARTIDO POLÍTICO
ELECCIONES MUNICIPALES 2 DE FEBRERO 2020
(CIFRAS ABSOLUTAS Y RELATIVAS)

PARTIDO POLÍTICO	TOTAL					ALCALDÍA					VICEALCALDÍA PRIMERA					VICEALCALDÍA SEGUNDA				
	TOTAL	HOMBRES		MUJERES		TOTAL	HOMBRES		MUJERES		TOTAL	HOMBRES		MUJERES		TOTAL	HOMBRES		MUJERES	
		ABS	%	ABS	%		ABS	%	ABS	%		ABS	%	ABS	%		ABS	%	ABS	%
LIBERAL PROGRESISTA	20	13	65,0	7	35,0	7	6	85,7	1	14,3	7	1	14,3	6	85,7	6	6	100,0	-	-
LIGA RAMONENSE	-	-	-	-	-	-	-	-	-	-	-	-	-	-	-	-	-	-	-	-
MOVIMIENTO AVANCE SANTO DOMINGO	3	2	66,7	1	33,3	1	1	100,0	-	-	1	-	-	1	100,0	1	1	100,0	-	-
NANDAYURE PROGRESA	3	2	66,7	1	33,3	1	1	100,0	-	-	1	-	-	1	100,0	1	1	100,0	-	-
NUESTRO PUEBLO	33	17	51,5	16	48,5	11	8	72,7	3	27,3	11	3	27,3	8	72,7	11	6	54,5	5	45,5
NUEVA GENERACIÓN	103	54	52,4	49	47,6	35	29	82,9	6	17,1	34	6	17,6	28	82,4	34	19	55,9	15	44,1
NUEVA MAYORÍA GRIEGA	3	2	66,7	1	33,3	1	1	100,0	-	-	1	-	-	1	100,0	1	1	100,0	-	-
NUEVA REPÚBLICA	221	132	59,7	89	40,3	74	55	74,3	19	25,7	74	19	25,7	55	74,3	73	58	79,5	15	20,5
PALMARES PRIMERO	3	1	33,3	2	66,7	1	-	-	1	100,0	1	1	100,0	-	-	1	-	-	1	100,0
PROGRESER	3	2	66,7	1	33,3	1	1	100,0	-	-	1	-	-	1	100,0	1	1	100,0	-	-
PUEBLO GARABITO	3	2	66,7	1	33,3	1	1	100,0	-	-	1	-	-	1	100,0	1	1	100,0	-	-
PURISCAL EN MARCHA	3	2	66,7	1	33,3	1	1	100,0	-	-	1	-	-	1	100,0	1	1	100,0	-	-
RECUPERANDO VALORES	11	7	63,6	4	36,4	4	3	75,0	1	25,0	4	1	25,0	3	75,0	3	3	100,0	-	-
RENOVACIÓN COSTARRICENSE	15	8	53,3	7	46,7	5	5	100,0	-	-	5	-	-	5	100,0	5	3	60,0	2	40,0
REPUBLICANO SOCIAL CRISTIANO	125	72	57,6	53	42,4	43	38	88,4	5	11,6	43	5	11,6	38	88,4	39	29	74,4	10	25,6
RESCATE CANTONAL LA UNIÓN	3	1	33,3	2	66,7	1	1	100,0	-	-	1	-	-	1	100,0	1	-	-	1	100,0
RESTAURACIÓN NACIONAL	212	123	58,0	89	42,0	79	56	70,9	23	29,1	68	19	27,9	49	72,1	65	48	73,8	17	26,2
RESTAURACIÓN PARRITEÑA	3	2	66,7	1	33,3	1	1	100,0	-	-	1	-	-	1	100,0	1	1	100,0	-	-
SENTIR HEREDIA	3	2	66,7	1	33,3	1	1	100,0	-	-	1	-	-	1	100,0	1	1	100,0	-	-
SOMOS MORAVIA	3	2	66,7	1	33,3	1	1	100,0	-	-	1	-	-	1	100,0	1	1	100,0	-	-
SOMOS SARCHÍ	3	2	66,7	1	33,3	1	1	100,0	-	-	1	-	-	1	100,0	1	1	100,0	-	-
TARRAZU PRIMERO	3	2	66,7	1	33,3	1	1	100,0	-	-	1	-	-	1	100,0	1	1	100,0	-	-
TERRA ESCAZÚ	3	1	33,3	2	66,7	1	1	100,0	-	-	1	-	-	1	100,0	1	-	-	1	100,0
TODOS POR GOICOECHEA	3	2	66,7	1	33,3	1	-	-	1	100,0	1	1	100,0	-	-	1	1	100,0	-	-
TURRIALBA PRIMERO	3	2	66,7	1	33,3	1	1	100,0	-	-	1	-	-	1	100,0	1	1	100,0	-	-
ÚNICO ABANGAREÑO	3	2	66,7	1	33,3	1	1	100,0	-	-	1	-	-	1	100,0	1	1	100,0	-	-
UNIDAD SOCIAL CRISTIANA	210	121	57,6	89	42,4	71	60	84,5	11	15,5	71	11	15,5	60	84,5	68	50	73,5	18	26,5
UNIDOS PARA EL DESARROLLO	3	1	33,3	2	66,7	1	1	100,0	-	-	1	-	-	1	100,0	1	-	-	1	100,0
UNIDOS PODEMOS	146	79	54,1	67	45,9	50	36	72,0	14	28,0	50	14	28,0	36	72,0	46	29	63,0	17	37,0
UNIDOS POR ESCAZÚ	3	2	66,7	1	33,3	1	1	100,0	-	-	1	-	-	1	100,0	1	1	100,0	-	-
UNIÓN ATENIENSE	3	2	66,7	1	33,3	1	1	100,0	-	-	1	-	-	1	100,0	1	1	100,0	-	-
UNIÓN DE PUNTARENENSES EMPRENDEDORES	3	1	33,3	2	66,7	1	-	-	1	100,0	1	1	100,0	-	-	1	-	-	1	100,0
UNIÓN DOMINGUEÑA	3	2	66,7	1	33,3	1	1	100,0	-	-	1	-	-	1	100,0	1	1	100,0	-	-
UNIÓN GRIEGA	3	2	66,7	1	33,3	1	1	100,0	-	-	1	-	-	1	100,0	1	1	100,0	-	-
UNIÓN GUANACASTECA	21	10	47,6	11	52,4	7	5	71,4	2	28,6	7	2	28,6	5	71,4	7	3	42,9	4	57,1
UNIÓN GUARQUEÑO	3	2	66,7	1	33,3	1	1	100,0	-	-	1	-	-	1	100,0	1	1	100,0	-	-
VERDE ECOLOGISTA	23	14	60,9	9	39,1	8	8	100,0	-	-	8	-	-	8	100,0	7	6	85,7	1	14,3
YO SOY EL CAMBIO	3	2	66,7	1	33,3	1	1	100,0	-	-	1	-	-	1	100,0	1	1	100,0	-	-
YUNTA PROGRESISTA ESCAZUCEÑA	3	1	33,3	2	66,7	1	-	-	1	100,0	1	1	100,0	-	-	1	-	-	1	100,0

Fuente: Departamento de Registro de Partidos Políticos, base de datos de Candidaturas 2020, Tribunal Supremo de Elecciones.

CUADRO 22 COSTA RICA: CANDIDATURAS A ALCALDÍAS Y VICEALCALDÍAS POR SEXO, SEGÚN PROVINCIA Y CANTÓN
ELECCIONES MUNICIPALES 2 DE FEBRERO 2020
(CIFRAS ABSOLUTAS Y RELATIVAS)

PROVINCIA Y CANTÓN	TOTAL					ALCALDÍA					VICEALCALDÍA PRIMERA					VICEALCALDÍA SEGUNDA				
	TOTAL	HOMBRES		MUJERES		TOTAL	HOMBRES		MUJERES		TOTAL	HOMBRES		MUJERES		TOTAL	HOMBRES		MUJERES	
		ABS	%	ABS	%		ABS	%	ABS	%		ABS	%	ABS	%		ABS	%	ABS	%
COSTA RICA	2 018	1 144	56,7	874	43,3	692	533	77,0	159	23,0	677	154	22,7	523	77,3	649	457	70,4	192	29,6
PROVINCIA SAN JOSÉ	494	281	56,9	213	43,1	169	132	78,1	37	21,9	167	36	21,6	131	78,4	158	113	71,5	45	28,5
SAN JOSÉ	44	26	59,1	18	40,9	15	13	86,7	2	13,3	15	2	13,3	13	86,7	14	11	78,6	3	21,4
ESCAZÚ	29	16	55,2	13	44,8	10	7	70,0	3	30,0	10	3	30,0	7	70,0	9	6	66,7	3	33,3
DESAMPARADOS	41	23	56,1	18	43,9	14	13	92,9	1	7,1	14	1	7,1	13	92,9	13	9	69,2	4	30,8
PURISCAL	27	16	59,3	11	40,7	9	7	77,8	2	22,2	9	2	22,2	7	77,8	9	7	77,8	2	22,2
TARRAZÚ	21	13	61,9	8	38,1	7	6	85,7	1	14,3	7	1	14,3	6	85,7	7	6	85,7	1	14,3
ASERRÍ	23	14	60,9	9	39,1	8	6	75,0	2	25,0	8	2	25,0	6	75,0	7	6	85,7	1	14,3
MORA	22	12	54,5	10	45,5	8	4	50,0	4	50,0	7	3	42,9	4	57,1	7	5	71,4	2	28,6
GOICOECHEA	50	29	58,0	21	42,0	17	14	82,4	3	17,6	17	3	17,6	14	82,4	16	12	75,0	4	25,0
SANTA ANA	31	17	54,8	14	45,2	11	7	63,6	4	36,4	11	4	36,4	7	63,6	9	6	66,7	3	33,3
ALAJUELITA	27	16	59,3	11	40,7	9	7	77,8	2	22,2	9	2	22,2	7	77,8	9	7	77,8	2	22,2
VÁZQUEZ DE CORONADO	24	15	62,5	9	37,5	8	7	87,5	1	12,5	8	1	12,5	7	87,5	8	7	87,5	1	12,5
ACOSTA	11	6	54,5	5	45,5	4	3	75,0	1	25,0	4	1	25,0	3	75,0	3	2	66,7	1	33,3
TIBÁS	21	11	52,4	10	47,6	7	7	100,0	-	-	7	-	-	7	100,0	7	4	57,1	3	42,9
MORAVIA	30	17	56,7	13	43,3	10	8	80,0	2	20,0	10	2	20,0	8	80,0	10	7	70,0	3	30,0
MONTES DE OCA	27	13	48,1	14	51,9	9	6	66,7	3	33,3	9	3	33,3	6	66,7	9	4	44,4	5	55,6
TURRUBARES	9	5	55,6	4	44,4	3	2	66,7	1	33,3	3	1	33,3	2	66,7	3	2	66,7	1	33,3
DOTA	6	4	66,7	2	33,3	2	2	100,0	-	-	2	-	-	2	100,0	2	2	100,0	-	-
CURRIDABAT	21	11	52,4	10	47,6	8	6	75,0	2	25,0	7	2	28,6	5	71,4	6	3	50,0	3	50,0
PÉREZ ZELEDÓN	24	13	54,2	11	45,8	8	5	62,5	3	37,5	8	3	37,5	5	62,5	8	5	62,5	3	37,5
LEÓN CORTÉS CASTRO	6	4	66,7	2	33,3	2	2	100,0	-	-	2	-	-	2	100,0	2	2	100,0	-	-
PROVINCIA ALAJUELA	348	201	57,8	147	42,2	120	100	83,3	20	16,7	116	19	16,4	97	83,6	112	82	73,2	30	26,8
ALAJUELA	33	21	63,6	12	36,4	11	10	90,9	1	9,1	11	1	9,1	10	90,9	11	10	90,9	1	9,1
SAN RAMÓN	21	14	66,7	7	33,3	7	7	100,0	-	-	7	-	-	7	100,0	7	7	100,0	-	-
GRECIA	30	17	56,7	13	43,3	10	8	80,0	2	20,0	10	2	20,0	8	80,0	10	7	70,0	3	30,0
SAN MATEO	20	11	55,0	9	45,0	7	5	71,4	2	28,6	7	2	28,6	5	71,4	6	4	66,7	2	33,3
ATENAS	25	15	60,0	10	40,0	9	8	88,9	1	11,1	8	1	12,5	7	87,5	8	6	75,0	2	25,0
NARANJO	24	13	54,2	11	45,8	9	8	88,9	1	11,1	8	1	12,5	7	87,5	7	4	57,1	3	42,9
PALMARES	27	15	55,6	12	44,4	9	8	88,9	1	11,1	9	1	11,1	8	88,9	9	6	66,7	3	33,3
POÁS	18	11	61,1	7	38,9	6	6	100,0	-	-	6	-	-	6	100,0	6	5	83,3	1	16,7
OROTINA	18	10	55,6	8	44,4	6	5	83,3	1	16,7	6	1	16,7	5	83,3	6	4	66,7	2	33,3
SAN CARLOS	29	16	55,2	13	44,8	10	9	90,0	1	10,0	10	1	10,0	9	90,0	9	6	66,7	3	33,3
ZARCERO	15	8	53,3	7	46,7	5	3	60,0	2	40,0	5	2	40,0	3	60,0	5	3	60,0	2	40,0
SARCHÍ	22	12	54,5	10	45,5	8	5	62,5	3	37,5	7	2	28,6	5	71,4	7	5	71,4	2	28,6
UPALA	15	9	60,0	6	40,0	5	3	60,0	2	40,0	5	2	40,0	3	60,0	5	4	80,0	1	20,0
LOS CHILES	13	9	69,2	4	30,8	5	5	100,0	-	-	4	-	-	4	100,0	4	4	100,0	-	-
GUATUSO	17	9	52,9	8	47,1	6	4	66,7	2	33,3	6	2	33,3	4	66,7	5	3	60,0	2	40,0
RIO CUARTO	21	11	52,4	10	47,6	7	6	85,7	1	14,3	7	1	14,3	6	85,7	7	4	57,1	3	42,9
PROVINCIA CARTAGO	255	146	57,3	109	42,7	87	66	75,9	21	24,1	87	21	24,1	66	75,9	81	59	72,8	22	27,2
CARTAGO	36	21	58,3	15	41,7	12	9	75,0	3	25,0	12	3	25,0	9	75,0	12	9	75,0	3	25,0
PARAÍSO	38	20	52,6	18	47,4	13	10	76,9	3	23,1	13	3	23,1	10	76,9	12	7	58,3	5	41,7
LA UNIÓN	48	29	60,4	19	39,6	16	13	81,3	3	18,8	16	3	18,8	13	81,3	16	13	81,3	3	18,8
JIMÉNEZ	25	15	60,0	10	40,0	9	7	77,8	2	22,2	9	2	22,2	7	77,8	7	6	85,7	1	14,3
TURRIALBA	30	17	56,7	13	43,3	10	7	70,0	3	30,0	10	3	30,0	7	70,0	10	7	70,0	3	30,0
ALVARADO	21	10	47,6	11	52,4	7	5	71,4	2	28,6	7	2	28,6	5	71,4	7	3	42,9	4	57,1
OREAMUNO	30	17	56,7	13	43,3	10	7	70,0	3	30,0	10	3	30,0	7	70,0	10	7	70,0	3	30,0
EL GUARCO	27	17	63,0	10	37,0	10	8	80,0	2	20,0	10	2	20,0	8	80,0	7	7	100,0	-	-

CUADRO 22 COSTA RICA: CANDIDATURAS A ALCALDÍAS Y VICEALCALDÍAS POR SEXO, SEGÚN PROVINCIA Y CANTÓN
ELECCIONES MUNICIPALES 2 DE FEBRERO 2020
(CIFRAS ABSOLUTAS Y RELATIVAS)

PROVINCIA Y CANTÓN	TOTAL					ALCALDÍA					VICEALCALDÍA PRIMERA					VICEALCALDÍA SEGUNDA				
	TOTAL	HOMBRES		MUJERES		TOTAL	HOMBRES		MUJERES		TOTAL	HOMBRES		MUJERES		TOTAL	HOMBRES		MUJERES	
		ABS	%	ABS	%		ABS	%	ABS	%		ABS	%	ABS	%		ABS	%	ABS	%
PROVINCIA HEREDIA	234	130	55,6	104	44,4	81	54	66,7	27	33,3	78	27	34,6	51	65,4	75	49	65,3	26	34,7
HEREDIA	27	17	63,0	10	37,0	9	8	88,9	1	11,1	9	1	11,1	8	88,9	9	8	88,9	1	11,1
BARVA	30	16	53,3	14	46,7	10	7	70,0	3	30,0	10	3	30,0	7	70,0	10	6	60,0	4	40,0
SANTO DOMINGO	22	15	68,2	7	31,8	8	6	75,0	2	25,0	7	2	28,6	5	71,4	7	7	100,0	-	-
SANTA BÁRBARA	29	15	51,7	14	48,3	10	5	50,0	5	50,0	10	5	50,0	5	50,0	9	5	55,6	4	44,4
SAN RAFAEL	23	13	56,5	10	43,5	8	4	50,0	4	50,0	8	4	50,0	4	50,0	7	5	71,4	2	28,6
SAN ISIDRO	22	12	54,5	10	45,5	8	4	50,0	4	50,0	7	4	57,1	3	42,9	7	4	57,1	3	42,9
BELÉN	21	9	42,9	12	57,1	7	4	57,1	3	42,9	7	3	42,9	4	57,1	7	2	28,6	5	71,4
FLORES	18	9	50,0	9	50,0	6	3	50,0	3	50,0	6	3	50,0	3	50,0	6	3	50,0	3	50,0
SAN PABLO	14	8	57,1	6	42,9	5	5	100,0	-	-	5	-	-	5	100,0	4	3	75,0	1	25,0
SARAPIQUÍ	28	16	57,1	12	42,9	10	8	80,0	2	20,0	9	2	22,2	7	77,8	9	6	66,7	3	33,3
PROVINCIA GUANACASTE	249	137	55,0	112	45,0	86	65	75,6	21	24,4	82	19	23,2	63	76,8	81	53	65,4	28	34,6
LIBERIA	33	17	51,5	16	48,5	11	7	63,6	4	36,4	11	4	36,4	7	63,6	11	6	54,5	5	45,5
NICOYA	33	20	60,6	13	39,4	11	10	90,9	1	9,1	11	1	9,1	10	90,9	11	9	81,8	2	18,2
SANTA CRUZ	24	14	58,3	10	41,7	9	8	88,9	1	11,1	8	1	12,5	7	87,5	7	5	71,4	2	28,6
BAGACES	24	11	45,8	13	54,2	8	5	62,5	3	37,5	8	3	37,5	5	62,5	8	3	37,5	5	62,5
CARRILLO	18	10	55,6	8	44,4	6	5	83,3	1	16,7	6	1	16,7	5	83,3	6	4	66,7	2	33,3
CAÑAS	22	13	59,1	9	40,9	8	7	87,5	1	12,5	7	-	-	7	100,0	7	6	85,7	1	14,3
ABANGARES	30	18	60,0	12	40,0	10	7	70,0	3	30,0	10	3	30,0	7	70,0	10	8	80,0	2	20,0
TILARÁN	7	4	57,1	3	42,9	3	3	100,0	-	-	2	-	-	2	100,0	2	1	50,0	1	50,0
NANDAYURE	21	11	52,4	10	47,6	7	5	71,4	2	28,6	7	2	28,6	5	71,4	7	4	57,1	3	42,9
LA CRUZ	24	12	50,0	12	50,0	8	5	62,5	3	37,5	8	3	37,5	5	62,5	8	4	50,0	4	50,0
HOJANCHA	13	7	53,8	6	46,2	5	3	60,0	2	40,0	4	1	25,0	3	75,0	4	3	75,0	1	25,0
PROVINCIA PUNTARENAS	232	130	56,0	102	44,0	79	64	81,0	15	19,0	77	14	18,2	63	81,8	76	52	68,4	24	31,6
PUNTARENAS	27	14	51,9	13	48,1	9	6	66,7	3	33,3	9	3	33,3	6	66,7	9	5	55,6	4	44,4
ESPARZA	21	13	61,9	8	38,1	7	5	71,4	2	28,6	7	2	28,6	5	71,4	7	6	85,7	1	14,3
BUENOS AIRES	18	10	55,6	8	44,4	6	5	83,3	1	16,7	6	1	16,7	5	83,3	6	4	66,7	2	33,3
MONTES DE ORO	16	7	43,8	9	56,2	6	4	66,7	2	33,3	5	1	20,0	4	80,0	5	2	40,0	3	60,0
OSA	19	11	57,9	8	42,1	7	6	85,7	1	14,3	6	1	16,7	5	83,3	6	4	66,7	2	33,3
QUEPOS	30	17	56,7	13	43,3	10	8	80,0	2	20,0	10	2	20,0	8	80,0	10	7	70,0	3	30,0
GOLFITO	24	13	54,2	11	45,8	8	5	62,5	3	37,5	8	3	37,5	5	62,5	8	5	62,5	3	37,5
COTO BRUS	15	7	46,7	8	53,3	5	5	100,0	-	-	5	-	-	5	100,0	5	2	40,0	3	60,0
PARRITA	17	10	58,8	7	41,2	6	5	83,3	1	16,7	6	1	16,7	5	83,3	5	4	80,0	1	20,0
CORREDORES	24	16	66,7	8	33,3	8	8	100,0	-	-	8	-	-	8	100,0	8	8	100,0	-	-
GARABITO	21	12	57,1	9	42,9	7	7	100,0	-	-	7	-	-	7	100,0	7	5	71,4	2	28,6
PROVINCIA LIMÓN	206	119	57,8	87	42,2	70	52	74,3	18	25,7	70	18	25,7	52	74,3	66	49	74,2	17	25,8
LIMÓN	36	20	55,6	16	44,4	12	6	50,0	6	50,0	12	6	50,0	6	50,0	12	8	66,7	4	33,3
POCOCÍ	45	29	64,4	16	35,6	15	10	66,7	5	33,3	15	5	33,3	10	66,7	15	14	93,3	1	6,7
SIQUIRRES	33	18	54,5	15	45,5	12	10	83,3	2	16,7	12	2	16,7	10	83,3	9	6	66,7	3	33,3
TALAMANCA	27	16	59,3	11	40,7	9	8	88,9	1	11,1	9	1	11,1	8	88,9	9	7	77,8	2	22,2
MATINA	33	19	57,6	14	42,4	11	10	90,9	1	9,1	11	1	9,1	10	90,9	11	8	72,7	3	27,3
GUÁCIMO	32	17	53,1	15	46,9	11	8	72,7	3	27,3	11	3	27,3	8	72,7	10	6	60,0	4	40,0

Fuente: Departamento de Registro de Partidos Políticos, base de datos de Candidaturas 2020, Tribunal Supremo de Elecciones.

**CUADRO 23 COSTA RICA: CANDIDATURAS A REGIDURÍAS EN PROPIEDAD Y SUPLENCIA POR SEXO, SEGÚN PARTIDO POLÍTICO
ELECCIONES MUNICIPALES 2 DE FEBRERO 2020
(CIFRAS ABSOLUTAS Y RELATIVAS)**

PARTIDO POLÍTICO	REGIDURÍAS					EN PROPIEDAD					EN SUPLENCIA				
	TOTAL	HOMBRES		MUJERES		TOTAL	HOMBRES		MUJERES		TOTAL	HOMBRES		MUJERES	
		ABS	%	ABS	%		ABS	%	ABS	%		ABS	%	ABS	%
TOTAL	7 845	4 039	51,5	3 806	48,5	4 015	2 140	53,3	1 875	46,7	3 830	1 899	49,6	1 931	50,4
ACCESIBILIDAD SIN EXCLUSIÓN	59	30	50,8	29	49,2	29	16	55,2	13	44,8	30	14	46,7	16	53,3
ACCIÓN CANTONAL SIQUIRRES INDEPENDIENTE	14	7	50,0	7	50,0	7	4	57,1	3	42,9	7	3	42,9	4	57,1
ACCIÓN CIUDADANA	558	280	50,2	278	49,8	281	136	48,4	145	51,6	277	144	52,0	133	48,0
ACCIÓN NARANJEÑA	10	5	50,0	5	50,0	5	3	60,0	2	40,0	5	2	40,0	3	60,0
ACTUEMOS YA	72	36	50,0	36	50,0	37	20	54,1	17	45,9	35	16	45,7	19	54,3
ACUERDO DE ALIANZA DE QUEPOS	10	5	50,0	5	50,0	5	3	60,0	2	40,0	5	2	40,0	3	60,0
ALIANZA DEMÓCRATA CRISTIANA	179	90	50,3	89	49,7	91	49	53,8	42	46,2	88	41	46,6	47	53,4
ALIANZA POR PALMARES	8	4	50,0	4	50,0	5	3	60,0	2	40,0	3	1	33,3	2	66,7
ALIANZA POR SAN JOSÉ	20	11	55,0	9	45,0	11	6	54,5	5	45,5	9	5	55,6	4	44,4
ALIANZA POR SARCHÍ	10	5	50,0	5	50,0	5	2	40,0	3	60,0	5	3	60,0	2	40,0
ALIANZA SOCIAL POR LA UNIÓN	18	9	50,0	9	50,0	9	5	55,6	4	44,4	9	4	44,4	5	55,6
ANTICORRUPCIÓN COSTARRICENSE	12	6	50,0	6	50,0	9	5	55,6	4	44,4	3	1	33,3	2	66,7
AUTÉNTICO LABRADOR DE CORONADO	13	6	46,2	7	53,8	6	3	50,0	3	50,0	7	3	42,9	4	57,1
AUTÉNTICO LIMONENSE	31	15	48,4	16	51,6	15	8	53,3	7	46,7	16	7	43,8	9	56,3
AUTÉNTICO NICOYANO	14	8	57,1	6	42,9	7	4	57,1	3	42,9	7	4	57,1	3	42,9
AUTÉNTICO SANTACRUCEÑO	14	7	50,0	7	50,0	7	4	57,1	3	42,9	7	3	42,9	4	57,1
AUTÉNTICO SIQUIRREÑO	14	7	50,0	7	50,0	7	4	57,1	3	42,9	7	3	42,9	4	57,1
AUTÓNOMO OROMONTANO	8	4	50,0	4	50,0	4	2	50,0	2	50,0	4	2	50,0	2	50,0
AVANCE ISIDREÑO	9	4	44,4	5	55,6	4	2	50,0	2	50,0	5	2	40,0	3	60,0
AVANCE MONTES DE OCA	6	3	50,0	3	50,0	3	2	66,7	1	33,3	3	1	33,3	2	66,7
AVANTE POCOCÍ	7	4	57,1	3	42,9	4	2	50,0	2	50,0	3	2	66,7	1	33,3
BARVA UNIDA	10	5	50,0	5	50,0	5	2	40,0	3	60,0	5	3	60,0	2	40,0
CANTONAL DE CARRILLO	8	4	50,0	4	50,0	4	2	50,0	2	50,0	4	2	50,0	2	50,0
COALICIÓN ALIANZA POR NICOYA	13	7	53,8	6	46,2	7	4	57,1	3	42,9	6	3	50,0	3	50,0
COALICIÓN ASERRI DE TODOS	6	3	50,0	3	50,0	3	2	66,7	1	33,3	3	1	33,3	2	66,7
COALICIÓN GENTE MONTES DE OCA	11	6	54,5	5	45,5	6	3	50,0	3	50,0	5	3	60,0	2	40,0
COALICIÓN JUNTOS	16	8	50,0	8	50,0	11	6	54,5	5	45,5	5	2	40,0	3	60,0
COALICIÓN UNIDAD POR FLORES	10	5	50,0	5	50,0	5	2	40,0	3	60,0	5	3	60,0	2	40,0
COALICIÓN UNIÓN BELEMITA	9	4	44,4	5	55,6	5	2	40,0	3	60,0	4	2	50,0	2	50,0
COMUNAL UNIDO	124	64	51,6	60	48,4	65	35	53,8	30	46,2	59	29	49,2	30	50,8
CURRIDABAT SIGLO XXI	13	6	46,2	7	53,8	7	3	42,9	4	57,1	6	3	50,0	3	50,0
DEL SOL	14	7	50,0	7	50,0	7	3	42,9	4	57,1	7	4	57,1	3	42,9
DESARROLLO TALAMANQUEÑO	10	5	50,0	5	50,0	5	3	60,0	2	40,0	5	2	40,0	3	60,0
DESPERTAR ALAJUELENSE	22	11	50,0	11	50,0	11	5	45,5	6	54,5	11	6	54,5	5	45,5
ECOLÓGICO COMUNAL COSTARRICENSE	21	11	52,4	10	47,6	10	5	50,0	5	50,0	11	6	54,5	5	45,5

**CUADRO 23 COSTA RICA: CANDIDATURAS A REGIDURÍAS EN PROPIEDAD Y SUPLENCIA POR SEXO, SEGÚN PARTIDO POLÍTICO
ELECCIONES MUNICIPALES 2 DE FEBRERO 2020
(CIFRAS ABSOLUTAS Y RELATIVAS)**

PARTIDO POLÍTICO	REGIDURÍAS					EN PROPIEDAD					EN SUPLENCIA				
	TOTAL	HOMBRES		MUJERES		TOTAL	HOMBRES		MUJERES		TOTAL	HOMBRES		MUJERES	
		ABS	%	ABS	%		ABS	%	ABS	%		ABS	%	ABS	%
FRENTE AMPLIO	363	182	50,1	181	49,9	186	93	50,0	93	50,0	177	89	50,3	88	49,7
FUERZA SARCHISEÑA	10	5	50,0	5	50,0	5	3	60,0	2	40,0	5	2	40,0	3	60,0
GOICOECHEA EN ACCIÓN	8	4	50,0	4	50,0	4	2	50,0	2	50,0	4	2	50,0	2	50,0
GUANACASTE PRIMERO	12	7	58,3	5	41,7	5	3	60,0	2	40,0	7	4	57,1	3	42,9
INNOVACIÓN CANTONAL	18	10	55,6	8	44,4	9	5	55,6	4	44,4	9	5	55,6	4	44,4
INTEGRACIÓN NACIONAL	294	145	49,3	149	50,7	151	76	50,3	75	49,7	143	69	48,3	74	51,7
IZQUIERDA COSTARRICENSE	53	26	49,1	27	50,9	31	16	51,6	15	48,4	22	10	45,5	12	54,5
JUSTICIA SOCIAL	10	6	60,0	4	40,0	5	3	60,0	2	40,0	5	3	60,0	2	40,0
JUSTICIA SOCIAL COSTARRICENSE	50	25	50,0	25	50,0	27	14	51,9	13	48,1	23	11	47,8	12	52,2
LA FUERZA DE LA UNIÓN	6	3	50,0	3	50,0	3	2	66,7	1	33,3	3	1	33,3	2	66,7
LA GRAN NICOYA	14	7	50,0	7	50,0	7	4	57,1	3	42,9	7	3	42,9	4	57,1
LIBERACIÓN NACIONAL	977	514	52,6	463	47,4	491	270	55,0	221	45,0	486	244	50,2	242	49,8
LIBERAL PROGRESISTA	90	47	52,2	43	47,8	48	26	54,2	22	45,8	42	21	50,0	21	50,0
LIGA RAMONENSE	14	8	57,1	6	42,9	7	4	57,1	3	42,9	7	4	57,1	3	42,9
MOVIMIENTO AVANCE SANTO DOMINGO	10	5	50,0	5	50,0	5	3	60,0	2	40,0	5	2	40,0	3	60,0
NANDAYURE PROGRESA	10	5	50,0	5	50,0	5	3	60,0	2	40,0	5	2	40,0	3	60,0
NUESTRO PUEBLO	171	86	50,3	85	49,7	87	45	51,7	42	48,3	84	41	48,8	43	51,2
NUEVA GENERACIÓN	392	201	51,3	191	48,7	200	105	52,5	95	47,5	192	96	50,0	96	50,0
NUEVA MAYORÍA GRIEGA	12	7	58,3	5	41,7	7	4	57,1	3	42,9	5	3	60,0	2	40,0
NUEVA REPÚBLICA	784	403	51,4	381	48,6	406	216	53,2	190	46,8	378	187	49,5	191	50,5
PALMARES PRIMERO	10	5	50,0	5	50,0	5	3	60,0	2	40,0	5	2	40,0	3	60,0
PROGRESER	11	5	45,5	6	54,5	6	3	50,0	3	50,0	5	2	40,0	3	60,0
PUEBLO GARABITO	9	5	55,6	4	44,4	4	2	50,0	2	50,0	5	3	60,0	2	40,0
PURISCAL EN MARCHA	10	6	60,0	4	40,0	5	3	60,0	2	40,0	5	3	60,0	2	40,0
RECUPERANDO VALORES	52	27	51,9	25	48,1	25	13	52,0	12	48,0	27	14	51,9	13	48,1
RENOVACIÓN COSTARRICENSE	63	34	54,0	29	46,0	33	19	57,6	14	42,4	30	15	50,0	15	50,0
REPUBLICANO SOCIAL CRISTIANO	535	277	51,8	258	48,2	269	146	54,3	123	45,7	266	131	49,2	135	50,8
RESCATE CANTONAL LA UNIÓN	18	9	50,0	9	50,0	9	5	55,6	4	44,4	9	4	44,4	5	55,6
RESTAURACIÓN NACIONAL	721	381	52,8	340	47,2	389	212	54,5	177	45,5	332	169	50,9	163	49,1
RESTAURACIÓN PARRITEÑA	8	5	62,5	3	37,5	3	2	66,7	1	33,3	5	3	60,0	2	40,0
SENTIR HEREDIA	18	9	50,0	9	50,0	9	4	44,4	5	55,6	9	5	55,6	4	44,4
SOMOS MORAVIA	14	7	50,0	7	50,0	7	4	57,1	3	42,9	7	3	42,9	4	57,1
SOMOS SARCHÍ	10	5	50,0	5	50,0	5	3	60,0	2	40,0	5	2	40,0	3	60,0
TARRAZÚ PRIMERO	9	5	55,6	4	44,4	5	3	60,0	2	40,0	4	2	50,0	2	50,0
TERRA ESCAZÚ	1	1	100,0	-	-	1	1	100,0	-	-	-	-	#¡DIV/0!	-	#¡DIV/0!
TODOS POR GOICOECHEA	10	5	50,0	5	50,0	5	2	40,0	3	60,0	5	3	60,0	2	40,0
TURRIALBA PRIMERO	14	7	50,0	7	50,0	7	4	57,1	3	42,9	7	3	42,9	4	57,1

**CUADRO 23 COSTA RICA: CANDIDATURAS A REGIDURÍAS EN PROPIEDAD Y SUPLENCIA POR SEXO, SEGÚN PARTIDO POLÍTICO
ELECCIONES MUNICIPALES 2 DE FEBRERO 2020
(CIFRAS ABSOLUTAS Y RELATIVAS)**

PARTIDO POLÍTICO	REGIDURÍAS					EN PROPIEDAD					EN SUPLENCIA				
	TOTAL	HOMBRES		MUJERES		TOTAL	HOMBRES		MUJERES		TOTAL	HOMBRES		MUJERES	
		ABS	%	ABS	%		ABS	%	ABS	%		ABS	%	ABS	%
ÚNICO ABANGAREÑO	10	5	50,0	5	50,0	5	2	40,0	3	60,0	5	3	60,0	2	40,0
UNIDAD SOCIAL CRISTIANA	770	400	51,9	370	48,1	387	207	53,5	180	46,5	383	193	50,4	190	49,6
UNIDOS PARA EL DESARROLLO	10	6	60,0	4	40,0	5	3	60,0	2	40,0	5	3	60,0	2	40,0
UNIDOS PODEMOS	637	328	51,5	309	48,5	323	177	54,8	146	45,2	314	151	48,1	163	51,9
UNIDOS POR ESCAZÚ	14	8	57,1	6	42,9	7	4	57,1	3	42,9	7	4	57,1	3	42,9
UNIÓN ATENIENSE	10	5	50,0	5	50,0	5	3	60,0	2	40,0	5	2	40,0	3	60,0
UNIÓN DE PUNTARENENSES EMPRENDEDORES	8	4	50,0	4	50,0	4	2	50,0	2	50,0	4	2	50,0	2	50,0
UNIÓN DOMINGUEÑA	7	3	42,9	4	57,1	4	2	50,0	2	50,0	3	1	33,3	2	66,7
UNIÓN GRIEGA	13	7	53,8	6	46,2	7	4	57,1	3	42,9	6	3	50,0	3	50,0
UNIÓN GUANACASTECA	79	39	49,4	40	50,6	40	22	55,0	18	45,0	39	17	43,6	22	56,4
UNIÓN GUARQUEÑO	10	5	50,0	5	50,0	5	3	60,0	2	40,0	5	2	40,0	3	60,0
VERDE ECOLOGISTA	71	37	52,1	34	47,9	34	19	55,9	15	44,1	37	18	48,6	19	51,4
YO SOY EL CAMBIO	8	4	50,0	4	50,0	4	2	50,0	2	50,0	4	2	50,0	2	50,0
YUNTA PROGRESISTA ESCAZUCEÑA	14	7	50,0	7	50,0	7	4	57,1	3	42,9	7	3	42,9	4	57,1

Fuente: Departamento de Registro de Partidos Políticos, base de datos de Candidaturas 2020, Tribunal Supremo de Elecciones.

CUADRO 24 COSTA RICA: CANDIDATURAS A REGIDURÍAS EN PROPIEDAD Y SUPLENCIA POR SEXO, SEGÚN PROVINCIA Y CANTÓN
ELECCIONES MUNICIPALES 2 DE FEBRERO 2020
(CIFRAS ABSOLUTAS Y RELATIVAS)

PROVINCIA Y CANTÓN	REGIDURÍAS					EN PROPIEDAD					EN SUPLENCIA				
	TOTAL	HOMBRES		MUJERES		TOTAL	HOMBRES		MUJERES		TOTAL	HOMBRES		MUJERES	
		ABS	%	ABS	%		ABS	%	ABS	%		ABS	%		
COSTA RICA	7 845	4 039	51,5	3 806	48,5	4 015	2 140	53,3	1 875	46,7	3 830	1 899	49,6	1 931	50,4
PROVINCIA SAN JOSÉ	2 184	1 131	51,8	1 053	48,2	1 122	602	53,7	520	46,3	1 062	529	49,8	533	50,2
SAN JOSÉ	269	141	52,4	128	47,6	142	77	54,2	65	45,8	127	64	50,4	63	49,6
ESCAZÚ	117	62	53,0	55	47,0	60	35	58,3	25	41,7	57	27	47,4	30	52,6
DESAMPARADOS	247	129	52,2	118	47,8	127	66	52,0	61	48,0	120	63	52,5	57	47,5
PURISCAL	70	37	52,9	33	47,1	36	19	52,8	17	47,2	34	18	52,9	16	47,1
TARRAZÚ	61	32	52,5	29	47,5	31	18	58,1	13	41,9	30	14	46,7	16	53,3
ASERRÍ	95	50	52,6	45	47,4	48	27	56,3	21	43,8	47	23	48,9	24	51,1
MORA	68	35	51,5	33	48,5	39	21	53,8	18	46,2	29	14	48,3	15	51,7
GOICOECHEA	227	119	52,4	108	47,6	116	61	52,6	55	47,4	111	58	52,3	53	47,7
SANTA ANA	137	69	50,4	68	49,6	70	36	51,4	34	48,6	67	33	49,3	34	50,7
ALAJUELITA	105	53	50,5	52	49,5	52	28	53,8	24	46,2	53	25	47,2	28	52,8
VÁZQUEZ DE CORONADO	107	55	51,4	52	48,6	54	28	51,9	26	48,1	53	27	50,9	26	49,1
ACOSTA	42	22	52,4	20	47,6	24	13	54,2	11	45,8	18	9	50,0	9	50,0
TIBÁS	96	48	50,0	48	50,0	48	24	50,0	24	50,0	48	24	50,0	24	50,0
MORAVIA	113	58	51,3	55	48,7	56	30	53,6	26	46,4	57	28	49,1	29	50,9
MONTES DE OCA	104	55	52,9	49	47,1	52	27	51,9	25	48,1	52	28	53,8	24	46,2
TURRUBARES	31	17	54,8	14	45,2	17	10	58,8	7	41,2	14	7	50,0	7	50,0
DOTA	28	13	46,4	15	53,6	15	8	53,3	7	46,7	13	5	38,5	8	61,5
CURRIDABAT	105	52	49,5	53	50,5	53	29	54,7	24	45,3	52	23	44,2	29	55,8
PÉREZ ZELEDÓN	140	72	51,4	68	48,6	70	39	55,7	31	44,3	70	33	47,1	37	52,9
LEÓN CORTÉS CASTRO	22	12	54,5	10	45,5	12	6	50,0	6	50,0	10	6	60,0	4	40,0
PROVINCIA ALAJUELA	1 333	688	51,6	645	48,4	682	360	52,8	322	47,2	651	328	50,4	323	49,6
ALAJUELA	222	113	50,9	109	49,1	112	58	51,8	54	48,2	110	55	50,0	55	50,0
SAN RAMÓN	108	56	51,9	52	48,1	55	29	52,7	26	47,3	53	27	50,9	26	49,1
GRECIA	115	59	51,3	56	48,7	59	30	50,8	29	49,2	56	29	51,8	27	48,2
SAN MATEO	66	34	51,5	32	48,5	35	20	57,1	15	42,9	31	14	45,2	17	54,8
ATENAS	79	44	55,7	35	44,3	41	24	58,5	17	41,5	38	20	52,6	18	47,4
NARANJO	79	39	49,4	40	50,6	40	22	55,0	18	45,0	39	17	43,6	22	56,4
PALMARES	84	47	56,0	37	44,0	42	24	57,1	18	42,9	42	23	54,8	19	45,2
POÁS	50	25	50,0	25	50,0	26	14	53,8	12	46,2	24	11	45,8	13	54,2
OROTINA	51	27	52,9	24	47,1	27	14	51,9	13	48,1	24	13	54,2	11	45,8
SAN CARLOS	163	84	51,5	79	48,5	83	42	50,6	41	49,4	80	42	52,5	38	47,5
ZARCERO	44	22	50,0	22	50,0	22	12	54,5	10	45,5	22	10	45,5	12	54,5
SARCHÍ	67	33	49,3	34	50,7	34	16	47,1	18	52,9	33	17	51,5	16	48,5

CUADRO 24 COSTA RICA: CANDIDATURAS A REGIDURÍAS EN PROPIEDAD Y SUPLENCIA POR SEXO, SEGÚN PROVINCIA Y CANTÓN
ELECCIONES MUNICIPALES 2 DE FEBRERO 2020
(CIFRAS ABSOLUTAS Y RELATIVAS)

PROVINCIA Y CANTÓN	REGIDURÍAS					EN PROPIEDAD					EN SUPLENCIA				
	TOTAL	HOMBRES		MUJERES		TOTAL	HOMBRES		MUJERES		TOTAL	HOMBRES		MUJERES	
		ABS	%	ABS	%		ABS	%	ABS	%		ABS	%	ABS	%
UPALA	61	32	52,5	29	47,5	31	16	51,6	15	48,4	30	16	53,3	14	46,7
LOS CHILES	29	15	51,7	14	48,3	16	9	56,3	7	43,8	13	6	46,2	7	53,8
GUATUSO	52	26	50,0	26	50,0	27	14	51,9	13	48,1	25	12	48,0	13	52,0
RIO CUARTO	63	32	50,8	31	49,2	32	16	50,0	16	50,0	31	16	51,6	15	48,4
PROVINCIA CARTAGO	970	493	50,8	477	49,2	491	262	53,4	229	46,6	479	231	48,2	248	51,8
CARTAGO	165	87	52,7	78	47,3	84	45	53,6	39	46,4	81	42	51,9	39	48,1
PARAÍSO	135	71	52,6	64	47,4	69	36	52,2	33	47,8	66	35	53,0	31	47,0
LA UNIÓN	233	113	48,5	120	51,5	116	61	52,6	55	47,4	117	52	44,4	65	55,6
JIMÉNEZ	70	35	50,0	35	50,0	38	20	52,6	18	47,4	32	15	46,9	17	53,1
TURRIALBA	129	67	51,9	62	48,1	65	34	52,3	31	47,7	64	33	51,6	31	48,4
ALVARADO	71	36	50,7	35	49,3	35	20	57,1	15	42,9	36	16	44,4	20	55,6
OREAMUNO	82	42	51,2	40	48,8	41	22	53,7	19	46,3	41	20	48,8	21	51,2
EL GUARCO	85	42	49,4	43	50,6	43	24	55,8	19	44,2	42	18	42,9	24	57,1
PROVINCIA HEREDIA	792	409	51,6	383	48,4	404	213	52,7	191	47,3	388	196	50,5	192	49,5
HEREDIA	150	78	52,0	72	48,0	75	40	53,3	35	46,7	75	38	50,7	37	49,3
BARVA	84	43	51,2	41	48,8	41	19	46,3	22	53,7	43	24	55,8	19	44,2
SANTO DOMINGO	74	38	51,4	36	48,6	37	20	54,1	17	45,9	37	18	48,6	19	51,4
SANTA BÁRBARA	83	44	53,0	39	47,0	42	25	59,5	17	40,5	41	19	46,3	22	53,7
SAN RAFAEL	85	42	49,4	43	50,6	43	23	53,5	20	46,5	42	19	45,2	23	54,8
SAN ISIDRO	61	31	50,8	30	49,2	32	19	59,4	13	40,6	29	12	41,4	17	58,6
BELÉN	44	23	52,3	21	47,7	24	11	45,8	13	54,2	20	12	60,0	8	40,0
FLORES	55	28	50,9	27	49,1	28	15	53,6	13	46,4	27	13	48,1	14	51,9
SAN PABLO	42	23	54,8	19	45,2	23	12	52,2	11	47,8	19	11	57,9	8	42,1
SARAPIQUÍ	114	59	51,8	55	48,2	59	29	49,2	30	50,8	55	30	54,5	25	45,5
PROVINCIA GUANACASTE	877	448	51,1	429	48,9	449	240	53,5	209	46,5	428	208	48,6	220	51,4
LIBERIA	134	70	52,2	64	47,8	70	37	52,9	33	47,1	64	33	51,6	31	48,4
NICOYA	137	73	53,3	64	46,7	70	40	57,1	30	42,9	67	33	49,3	34	50,7
SANTA CRUZ	115	56	48,7	59	51,3	58	30	51,7	28	48,3	57	26	45,6	31	54,4
BAGACES	66	33	50,0	33	50,0	32	16	50,0	16	50,0	34	17	50,0	17	50,0
CARRILLO	65	33	50,8	32	49,2	34	18	52,9	16	47,1	31	15	48,4	16	51,6
CAÑAS	73	38	52,1	35	47,9	38	21	55,3	17	44,7	35	17	48,6	18	51,4
ABANGARES	91	47	51,6	44	48,4	46	24	52,2	22	47,8	45	23	51,1	22	48,9
TILARÁN	32	16	50,0	16	50,0	18	10	55,6	8	44,4	14	6	42,9	8	57,1
NANDAYURE	54	27	50,0	27	50,0	27	16	59,3	11	40,7	27	11	40,7	16	59,3

CUADRO 24 COSTA RICA: CANDIDATURAS A REGIDURÍAS EN PROPIEDAD Y SUPLENCIA POR SEXO, SEGÚN PROVINCIA Y CANTÓN
ELECCIONES MUNICIPALES 2 DE FEBRERO 2020
(CIFRAS ABSOLUTAS Y RELATIVAS)

PROVINCIA Y CANTÓN	REGIDURÍAS					EN PROPIEDAD					EN SUPLENCIA				
	TOTAL	HOMBRES		MUJERES		TOTAL	HOMBRES		MUJERES		TOTAL	HOMBRES		MUJERES	
		ABS	%	ABS	%		ABS	%	ABS	%		ABS	%		
LA CRUZ	79	40	50,6	39	49,4	40	20	50,0	20	50,0	39	20	51,3	19	48,7
HOJANCHA	31	15	48,4	16	51,6	16	8	50,0	8	50,0	15	7	46,7	8	53,3
PROVINCIA PUNTARENAS	844	436	51,7	408	48,3	432	231	53,5	201	46,5	412	205	49,8	207	50,2
PUNTARENAS	125	66	52,8	59	47,2	64	34	53,1	30	46,9	61	32	52,5	29	47,5
ESPARZA	61	30	49,2	31	50,8	31	16	51,6	15	48,4	30	14	46,7	16	53,3
BUENOS AIRES	84	43	51,2	41	48,8	42	23	54,8	19	45,2	42	20	47,6	22	52,4
MONTES DE ORO	46	23	50,0	23	50,0	24	12	50,0	12	50,0	22	11	50,0	11	50,0
OSA	56	29	51,8	27	48,2	32	17	53,1	15	46,9	24	12	50,0	12	50,0
QUEPOS	104	54	51,9	50	48,1	52	30	57,7	22	42,3	52	24	46,2	28	53,8
GOLFITO	76	37	48,7	39	51,3	40	21	52,5	19	47,5	36	16	44,4	20	55,6
COTO BRUS	45	26	57,8	19	42,2	25	14	56,0	11	44,0	20	12	60,0	8	40,0
PARRITA	68	36	52,9	32	47,1	33	18	54,5	15	45,5	35	18	51,4	17	48,6
CORREDORES	112	58	51,8	54	48,2	55	28	50,9	27	49,1	57	30	52,6	27	47,4
GARABITO	67	34	50,7	33	49,3	34	18	52,9	16	47,1	33	16	48,5	17	51,5
PROVINCIA LIMÓN	845	434	51,4	411	48,6	435	232	53,3	203	46,7	410	202	49,3	208	50,7
LIMÓN	137	71	51,8	66	48,2	71	37	52,1	34	47,9	66	34	51,5	32	48,5
POCOCÍ	221	113	51,1	108	48,9	116	61	52,6	55	47,4	105	52	49,5	53	50,5
SIQUIRRES	146	75	51,4	71	48,6	75	41	54,7	34	45,3	71	34	47,9	37	52,1
TALAMANCA	100	53	53,0	47	47,0	51	28	54,9	23	45,1	49	25	51,0	24	49,0
MATINA	100	51	51,0	49	49,0	52	30	57,7	22	42,3	48	21	43,8	27	56,3
GUÁCIMO	141	71	50,4	70	49,6	70	35	50,0	35	50,0	71	36	50,7	35	49,3

Fuente: Departamento de Registro de Partidos Políticos, base de datos de Candidaturas 2020, Tribunal Supremo de Elecciones.

CUADRO 25 COSTA RICA: CANDIDATURAS A SÍNDICATURAS EN PROPIEDAD Y SUPLENCIA POR SEXO, SEGÚN PARTIDO POLÍTICO
ELECCIONES MUNICIPALES 2 DE FEBRERO 2020
(CIFRAS ABSOLUTAS Y RELATIVAS)

PARTIDO POLÍTICO	SÍNDICATURAS					EN PROPIEDAD					EN SUPLENCIA				
	TOTAL	HOMBRES		MUJERES		TOTAL	HOMBRES		MUJERES		TOTAL	HOMBRES		MUJERES	
		ABS	%	ABS	%		ABS	%	ABS	%		ABS	%	ABS	%
TOTAL	6 760	3 406	50,4	3 354	49,6	3 692	2 269	61,5	1 423	38,5	3 068	1 137	37,1	1 931	62,9
ACCESIBILIDAD SIN EXCLUSIÓN	38	19	50,0	19	50,0	20	13	65,0	7	35,0	18	6	33,3	12	66,7
ACCIÓN CANTONAL SIQUIRRES INDEPENDIENTE	14	7	50,0	7	50,0	7	6	85,7	1	14,3	7	1	14,3	6	85,7
ACCIÓN CIUDADANA	479	238	49,7	241	50,3	265	133	50,2	132	49,8	214	105	49,1	109	50,9
ACCIÓN NARANJEÑA	14	7	50,0	7	50,0	8	6	75,0	2	25,0	6	1	16,7	5	83,3
ACTUEMOS YA	62	32	51,6	30	48,4	33	27	81,8	6	18,2	29	5	17,2	24	82,8
ACUERDO DE ALIANZA DE QUEPOS	5	3	60,0	2	40,0	3	3	100,0	-	-	2	-	-	2	100,0
ALIANZA DEMÓCRATA CRISTIANA	168	87	51,8	81	48,2	96	57	59,4	39	40,6	72	30	41,7	42	58,3
ALIANZA POR PALMARES	14	7	50,0	7	50,0	7	3	42,9	4	57,1	7	4	57,1	3	42,9
ALIANZA POR SAN JOSÉ	22	11	50,0	11	50,0	11	5	45,5	6	54,5	11	6	54,5	5	45,5
ALIANZA POR SARCHÍ	10	5	50,0	5	50,0	5	3	60,0	2	40,0	5	2	40,0	3	60,0
ALIANZA SOCIAL POR LA UNIÓN	15	7	46,7	8	53,3	8	4	50,0	4	50,0	7	3	42,9	4	57,1
ANTICORRUPCIÓN COSTARRICENSE	8	4	50,0	4	50,0	5	3	60,0	2	40,0	3	1	33,3	2	66,7
AUTÉNTICO LABRADOR DE CORONADO	8	4	50,0	4	50,0	5	2	40,0	3	60,0	3	2	66,7	1	33,3
AUTÉNTICO LIMONENSE	20	10	50,0	10	50,0	10	5	50,0	5	50,0	10	5	50,0	5	50,0
AUTÉNTICO SANTACRUCEÑO	18	9	50,0	9	50,0	9	3	33,3	6	66,7	9	6	66,7	3	33,3
AUTÉNTICO SIQUIRREÑO	8	4	50,0	4	50,0	5	2	40,0	3	60,0	3	2	66,7	1	33,3
AUTÓNOMO OROMONTANO	6	3	50,0	3	50,0	3	2	66,7	1	33,3	3	1	33,3	2	66,7
AVANCE MONTES DE OCA	6	3	50,0	3	50,0	3	1	33,3	2	66,7	3	2	66,7	1	33,3
AVANTE POCOCÍ	11	5	45,5	6	54,5	7	4	57,1	3	42,9	4	1	25,0	3	75,0
BARVA UNIDA	10	6	60,0	4	40,0	6	3	50,0	3	50,0	4	3	75,0	1	25,0
CANTONAL DE CARRILLO	8	4	50,0	4	50,0	4	2	50,0	2	50,0	4	2	50,0	2	50,0
COALICIÓN ALIANZA POR NICOYA	12	6	50,0	6	50,0	7	3	42,9	4	57,1	5	3	60,0	2	40,0
COALICIÓN ASERRI DE TODOS	11	6	54,5	5	45,5	7	3	42,9	4	57,1	4	3	75,0	1	25,0
COALICIÓN GENTE MONTES DE OCA	5	2	40,0	3	60,0	3	1	33,3	2	66,7	2	1	50,0	1	50,0
COALICIÓN JUNTOS	17	9	52,9	8	47,1	9	5	55,6	4	44,4	8	4	50,0	4	50,0
COALICIÓN UNIDAD POR FLORES	6	3	50,0	3	50,0	3	2	66,7	1	33,3	3	1	33,3	2	66,7
COALICIÓN UNIÓN BELEMITA	6	3	50,0	3	50,0	3	2	66,7	1	33,3	3	1	33,3	2	66,7
COMUNAL UNIDO	115	55	47,8	60	52,2	61	28	45,9	33	54,1	54	27	50,0	27	50,0
CURRIDABAT SIGLO XXI	8	4	50,0	4	50,0	4	2	50,0	2	50,0	4	2	50,0	2	50,0
DEL SOL	9	4	44,4	5	55,6	5	3	60,0	2	40,0	4	1	25,0	3	75,0
DESARROLLO TALAMANQUEÑO	7	4	57,1	3	42,9	4	3	75,0	1	25,0	3	1	33,3	2	66,7
DESPERTAR ALAJUELENSE	28	14	50,0	14	50,0	14	8	57,1	6	42,9	14	6	42,9	8	57,1

CUADRO 25 COSTA RICA: CANDIDATURAS A SÍNDICATURAS EN PROPIEDAD Y SUPLENCIA POR SEXO, SEGÚN PARTIDO POLÍTICO
ELECCIONES MUNICIPALES 2 DE FEBRERO 2020
(CIFRAS ABSOLUTAS Y RELATIVAS)

PARTIDO POLÍTICO	SÍNDICATURAS					EN PROPIEDAD					EN SUPLENCIA				
	TOTAL	HOMBRES		MUJERES		TOTAL	HOMBRES		MUJERES		TOTAL	HOMBRES		MUJERES	
		ABS	%	ABS	%		ABS	%	ABS	%		ABS	%	ABS	%
ECOLÓGICO COMUNAL COSTARRICENSE	25	13	52,0	12	48,0	13	6	46,2	7	53,8	12	7	58,3	5	41,7
FRENTE AMPLIO	231	116	50,2	115	49,8	136	70	51,5	66	48,5	95	46	48,4	49	51,6
FUERZA SARCHISEÑA	8	5	62,5	3	37,5	5	3	60,0	2	40,0	3	2	66,7	1	33,3
GUANACASTE PRIMERO	13	7	53,8	6	46,2	7	4	57,1	3	42,9	6	3	50,0	3	50,0
INNOVACIÓN CANTONAL	7	5	71,4	2	28,6	5	4	80,0	1	20,0	2	1	50,0	1	50,0
INTEGRACIÓN NACIONAL	270	137	50,7	133	49,3	156	89	57,1	67	42,9	114	48	42,1	66	57,9
IZQUIERDA COSTARRICENSE	14	7	50,0	7	50,0	11	6	54,5	5	45,5	3	1	33,3	2	66,7
JUSTICIA SOCIAL	6	3	50,0	3	50,0	3	1	33,3	2	66,7	3	2	66,7	1	33,3
JUSTICIA SOCIAL COSTARRICENSE	38	20	52,6	18	47,4	21	13	61,9	8	38,1	17	7	41,2	10	58,8
LA FUERZA DE LA UNIÓN	8	4	50,0	4	50,0	5	4	80,0	1	20,0	3	-	-	3	100,0
LA GRAN NICOYA	11	5	45,5	6	54,5	7	4	57,1	3	42,9	4	1	25,0	3	75,0
LIBERACIÓN NACIONAL	960	481	50,1	479	49,9	485	314	64,7	171	35,3	475	167	35,2	308	64,8
LIBERAL PROGRESISTA	61	31	50,8	30	49,2	34	23	67,6	11	32,4	27	8	29,6	19	70,4
MOVIMIENTO AVANCE SANTO DOMINGO	13	7	53,8	6	46,2	8	5	62,5	3	37,5	5	2	40,0	3	60,0
NANDAYURE PROGRESA	11	6	54,5	5	45,5	6	5	83,3	1	16,7	5	1	20,0	4	80,0
NUESTRO PUEBLO	127	61	48,0	66	52,0	68	39	57,4	29	42,6	59	22	37,3	37	62,7
NUEVA GENERACIÓN	356	176	49,4	180	50,6	193	127	65,8	66	34,2	163	49	30,1	114	69,9
NUEVA MAYORÍA GRIEGA	14	7	50,0	7	50,0	7	3	42,9	4	57,1	7	4	57,1	3	42,9
NUEVA REPÚBLICA	633	332	52,4	301	47,6	372	239	64,2	133	35,8	261	93	35,6	168	64,4
PALMARES PRIMERO	2	1	50,0	1	50,0	1	-	-	1	100,0	1	1	100,0	-	-
PROGRESER	26	13	50,0	13	50,0	13	10	76,9	3	23,1	13	3	23,1	10	76,9
PURISCAL EN MARCHA	18	9	50,0	9	50,0	9	4	44,4	5	55,6	9	5	55,6	4	44,4
RECUPERANDO VALORES	39	19	48,7	20	51,3	21	9	42,9	12	57,1	18	10	55,6	8	44,4
RENOVACIÓN COSTARRICENSE	36	16	44,4	20	55,6	23	11	47,8	12	52,2	13	5	38,5	8	61,5
REPUBLICANO SOCIAL CRISTIANO	474	236	49,8	238	50,2	260	161	61,9	99	38,1	214	75	35,0	139	65,0
RESCATE CANTONAL LA UNIÓN	16	8	50,0	8	50,0	8	6	75,0	2	25,0	8	2	25,0	6	75,0
RESTAURACIÓN NACIONAL	565	286	50,6	279	49,4	319	202	63,3	117	36,7	246	84	34,1	162	65,9
RESTAURACIÓN PARRITEÑA	1	1	100,0	-	-	1	1	100,0	-	-	-	-	-	-	-
SENTIR HEREDIA	8	4	50,0	4	50,0	4	2	50,0	2	50,0	4	2	50,0	2	50,0
SOMOS MORAVIA	6	3	50,0	3	50,0	3	1	33,3	2	66,7	3	2	66,7	1	33,3
SOMOS SARCHÍ	8	4	50,0	4	50,0	4	3	75,0	1	25,0	4	1	25,0	3	75,0
TARRAZÚ PRIMERO	6	3	50,0	3	50,0	3	2	66,7	1	33,3	3	1	33,3	2	66,7
TODOS POR GOICOECHEA	14	7	50,0	7	50,0	7	5	71,4	2	28,6	7	2	28,6	5	71,4
TURRIALBA PRIMERO	24	12	50,0	12	50,0	12	9	75,0	3	25,0	12	3	25,0	9	75,0

CUADRO 25 COSTA RICA: CANDIDATURAS A SÍNDICATURAS EN PROPIEDAD Y SUPLENCIA POR SEXO, SEGÚN PARTIDO POLÍTICO
ELECCIONES MUNICIPALES 2 DE FEBRERO 2020
(CIFRAS ABSOLUTAS Y RELATIVAS)

PARTIDO POLÍTICO	SÍNDICATURAS					EN PROPIEDAD					EN SUPLENCIA				
	TOTAL	HOMBRES		MUJERES		TOTAL	HOMBRES		MUJERES		TOTAL	HOMBRES		MUJERES	
		ABS	%	ABS	%		ABS	%	ABS	%		ABS	%	ABS	%
ÚNICO ABANGAREÑO	7	4	57,1	3	42,9	4	3	75,0	1	25,0	3	1	33,3	2	66,7
UNIDAD SOCIAL CRISTIANA	797	400	50,2	397	49,8	410	279	68,0	131	32,0	387	121	31,3	266	68,7
UNIDOS PARA EL DESARROLLO	12	6	50,0	6	50,0	6	2	33,3	4	66,7	6	4	66,7	2	33,3
UNIDOS PODEMOS	527	265	50,3	262	49,7	289	187	64,7	102	35,3	238	78	32,8	160	67,2
UNIDOS POR ESCAZÚ	5	2	40,0	3	60,0	3	2	66,7	1	33,3	2	-	-	2	100,0
UNIÓN ATENIENSE	16	8	50,0	8	50,0	8	7	87,5	1	12,5	8	1	12,5	7	87,5
UNIÓN DE PUNTARENENSES EMPRENDEDORES	24	13	54,2	11	45,8	13	7	53,8	6	46,2	11	6	54,5	5	45,5
UNIÓN DOMINGUEÑA	10	6	60,0	4	40,0	6	3	50,0	3	50,0	4	3	75,0	1	25,0
UNIÓN GRIEGA	12	7	58,3	5	41,7	7	4	57,1	3	42,9	5	3	60,0	2	40,0
UNIÓN GUANACASTECA	62	30	48,4	32	51,6	34	17	50,0	17	50,0	28	13	46,4	15	53,6
UNIÓN GUARQUEÑO	7	3	42,9	4	57,1	4	3	75,0	1	25,0	3	-	-	3	100,0
VERDE ECOLOGISTA	52	26	50,0	26	50,0	32	21	65,6	11	34,4	20	5	25,0	15	75,0
YO SOY EL CAMBIO	6	3	50,0	3	50,0	3	1	33,3	2	66,7	3	2	66,7	1	33,3
YUNTA PROGRESISTA ESCAZUCEÑA	6	3	50,0	3	50,0	3	1	33,3	2	66,7	3	2	66,7	1	33,3

Fuente: Departamento de Registro de Partidos Políticos, base de datos de Candidaturas 2020, Tribunal Supremo de Elecciones.

CUADRO 26 COSTA RICA: CANDIDATURA A SÍNDICATURAS EN PROPIEDAD Y SUPLENCIA POR SEXO, SEGÚN PROVINCIA Y CANTÓN
ELECCIONES MUNICIPALES 2 DE FEBRERO 2020
(CIFRAS ABSOLUTAS Y RELATIVAS)

PROVINCIA Y CANTÓN	SINDICATURAS					EN PROPIEDAD					EN SUPLENCIA				
	TOTAL	HOMBRES		MUJERES		TOTAL	HOMBRES		MUJERES		TOTAL	HOMBRES		MUJERES	
		ABS	%	ABS	%		ABS	%	ABS	%		ABS	%	ABS	%
COSTA RICA	6 760	3 406	50,4	3 354	49,6	3 692	2 269	61,5	1 423	38,5	3 068	1 137	37,1	1 931	62,9
PROVINCIA SAN JOSÉ	1 699	852	50,1	847	49,9	943	543	57,6	400	42,4	756	309	40,9	447	59,1
SAN JOSÉ	250	128	51,2	122	48,8	144	83	57,6	61	42,4	106	45	42,5	61	57,5
ESCAZÚ	50	25	50,0	25	50,0	27	17	63,0	10	37,0	23	8	34,8	15	65,2
DESAMPARADOS	245	121	49,4	124	50,6	133	65	48,9	68	51,1	112	56	50,0	56	50,0
PURISCAL	112	59	52,7	53	47,3	62	32	51,6	30	48,4	50	27	54,0	23	46,0
TARRAZÚ	38	19	50,0	19	50,0	19	16	84,2	3	15,8	19	3	15,8	16	84,2
ASERRÍ	64	31	48,4	33	51,6	41	26	63,4	15	36,6	23	5	21,7	18	78,3
MORA	65	32	49,2	33	50,8	35	19	54,3	16	45,7	30	13	43,3	17	56,7
GOICOECHEA	171	86	50,3	85	49,7	93	52	55,9	41	44,1	78	34	43,6	44	56,4
SANTA ANA	103	49	47,6	54	52,4	60	31	51,7	29	48,3	43	18	41,9	25	58,1
ALAJUELITA	80	40	50,0	40	50,0	45	27	60,0	18	40,0	35	13	37,1	22	62,9
VÁZQUEZ DE CORONADO	73	37	50,7	36	49,3	41	24	58,5	17	41,5	32	13	40,6	19	59,4
ACOSTA	24	14	58,3	10	41,7	14	11	78,6	3	21,4	10	3	30,0	7	70,0
TIBÁS	58	29	50,0	29	50,0	30	15	50,0	15	50,0	28	14	50,0	14	50,0
MORAVIA	53	26	49,1	27	50,9	28	16	57,1	12	42,9	25	10	40,0	15	60,0
MONTES DE OCA	62	31	50,0	31	50,0	32	13	40,6	19	59,4	30	18	60,0	12	40,0
TURRUBARES	21	10	47,6	11	52,4	12	7	58,3	5	41,7	9	3	33,3	6	66,7
DOTA	14	7	50,0	7	50,0	7	3	42,9	4	57,1	7	4	57,1	3	42,9
CURRIDABAT	53	26	49,1	27	50,9	31	20	64,5	11	35,5	22	6	27,3	16	72,7
PÉREZ ZELEDÓN	141	71	50,4	70	49,6	77	59	76,6	18	23,4	64	12	18,8	52	81,3
LEÓN CORTÉS CASTRO	22	11	50,0	11	50,0	12	7	58,3	5	41,7	10	4	40,0	6	60,0
PROVINCIA ALAJUELA	1 469	736	50,1	733	49,9	786	496	63,1	290	36,9	683	240	35,1	443	64,9
ALAJUELA	234	117	50,0	117	50,0	125	83	66,4	42	33,6	109	34	31,2	75	68,8
SAN RAMÓN	161	78	48,4	83	51,6	86	52	60,5	34	39,5	75	26	34,7	49	65,3
GRECIA	106	53	50,0	53	50,0	57	28	49,1	29	50,9	49	25	51,0	24	49,0
SAN MATEO	33	17	51,5	16	48,5	19	8	42,1	11	57,9	14	9	64,3	5	35,7
ATENAS	120	60	50,0	60	50,0	63	41	65,1	22	34,9	57	19	33,3	38	66,7
NARANJO	112	55	49,1	57	50,9	63	41	65,1	22	34,9	49	14	28,6	35	71,4
PALMARES	87	47	54,0	40	46,0	47	30	63,8	17	36,2	40	17	42,5	23	57,5
POÁS	49	27	55,1	22	44,9	27	15	55,6	12	44,4	22	12	54,5	10	45,5
OROTINA	52	26	50,0	26	50,0	26	13	50,0	13	50,0	26	13	50,0	13	50,0
SAN CARLOS	226	111	49,1	115	50,9	118	82	69,5	36	30,5	108	29	26,9	79	73,1
ZARCERO	54	28	51,9	26	48,1	30	20	66,7	10	33,3	24	8	33,3	16	66,7
SARCHÍ	65	33	50,8	32	49,2	35	23	65,7	12	34,3	30	10	33,3	20	66,7

CUADRO 26 COSTA RICA: CANDIDATURA A SÍNDICATURAS EN PROPIEDAD Y SUPLENCIA POR SEXO, SEGÚN PROVINCIA Y CANTÓN
ELECCIONES MUNICIPALES 2 DE FEBRERO 2020
(CIFRAS ABSOLUTAS Y RELATIVAS)

PROVINCIA Y CANTÓN	SINDICATURAS					EN PROPIEDAD					EN SUPLENCIA				
	TOTAL	HOMBRES		MUJERES		TOTAL	HOMBRES		MUJERES		TOTAL	HOMBRES		MUJERES	
		ABS	%	ABS	%		ABS	%	ABS	%		ABS	%	ABS	%
UPALA	68	33	48,5	35	51,5	37	23	62,2	14	37,8	31	10	32,3	21	67,7
LOS CHILES	27	13	48,1	14	51,9	15	7	46,7	8	53,3	12	6	50,0	6	50,0
GUATUSO	33	17	51,5	16	48,5	17	14	82,4	3	17,6	16	3	18,8	13	81,3
RIO CUARTO	42	21	50,0	21	50,0	21	16	76,2	5	23,8	21	5	23,8	16	76,2
PROVINCIA CARTAGO	917	464	50,6	453	49,4	496	332	66,9	164	33,1	421	132	31,4	289	68,6
CARTAGO	200	101	50,5	99	49,5	112	80	71,4	32	28,6	88	21	23,9	67	76,1
PARAÍSO	110	57	51,8	53	48,2	58	46	79,3	12	20,7	52	11	21,2	41	78,8
LA UNIÓN	202	102	50,5	100	49,5	110	65	59,1	45	40,9	92	37	40,2	55	59,8
JIMÉNEZ	34	16	47,1	18	52,9	19	14	73,7	5	26,3	15	2	13,3	13	86,7
TURRIALBA	197	101	51,3	96	48,7	102	67	65,7	35	34,3	95	34	35,8	61	64,2
ALVARADO	36	19	52,8	17	47,2	21	14	66,7	7	33,3	15	5	33,3	10	66,7
OREAMUNO	73	38	52,1	35	47,9	39	26	66,7	13	33,3	34	12	35,3	22	64,7
EL GUARCO	65	30	46,2	35	53,8	35	20	57,1	15	42,9	30	10	33,3	20	66,7
PROVINCIA HEREDIA	595	305	51,3	290	48,7	335	195	58,2	140	41,8	260	110	42,3	150	57,7
HEREDIA	84	42	50,0	42	50,0	45	26	57,8	19	42,2	39	16	41,0	23	59,0
BARVA	96	52	54,2	44	45,8	54	32	59,3	22	40,7	42	20	47,6	22	52,4
SANTO DOMINGO	84	44	52,4	40	47,6	48	27	56,3	21	43,8	36	17	47,2	19	52,8
SANTA BÁRBARA	87	45	51,7	42	48,3	52	28	53,8	24	46,2	35	17	48,6	18	51,4
SAN RAFAEL	60	28	46,7	32	53,3	34	17	50,0	17	50,0	26	11	42,3	15	57,7
SAN ISIDRO	36	19	52,8	17	47,2	20	14	70,0	6	30,0	16	5	31,3	11	68,8
BELÉN	24	11	45,8	13	54,2	15	6	40,0	9	60,0	9	5	55,6	4	44,4
FLORES	30	15	50,0	15	50,0	16	10	62,5	6	37,5	14	5	35,7	9	64,3
SAN PABLO	18	9	50,0	9	50,0	10	5	50,0	5	50,0	8	4	50,0	4	50,0
SARAPIQUÍ	76	40	52,6	36	47,4	41	30	73,2	11	26,8	35	10	28,6	25	71,4
PROVINCIA GUANACASTE	779	386	49,6	393	50,4	425	262	61,6	163	38,4	354	124	35,0	230	65,0
LIBERIA	86	43	50,0	43	50,0	48	27	56,3	21	43,8	38	16	42,1	22	57,9
NICOYA	117	57	48,7	60	51,3	66	39	59,1	27	40,9	51	18	35,3	33	64,7
SANTA CRUZ	145	72	49,7	73	50,3	80	47	58,8	33	41,3	65	25	38,5	40	61,5
BAGACES	55	27	49,1	28	50,9	30	11	36,7	19	63,3	25	16	64,0	9	36,0
CARRILLO	55	27	49,1	28	50,9	28	14	50,0	14	50,0	27	13	48,1	14	51,9
CAÑAS	61	30	49,2	31	50,8	32	20	62,5	12	37,5	29	10	34,5	19	65,5
ABANGARES	64	32	50,0	32	50,0	34	25	73,5	9	26,5	30	7	23,3	23	76,7
TILARÁN	47	24	51,1	23	48,9	26	20	76,9	6	23,1	21	4	19,0	17	81,0
NANDAYURE	74	37	50,0	37	50,0	40	34	85,0	6	15,0	34	3	8,8	31	91,2

CUADRO 26 COSTA RICA: CANDIDATURA A SÍNDICATURAS EN PROPIEDAD Y SUPLENCIA POR SEXO, SEGÚN PROVINCIA Y CANTÓN
ELECCIONES MUNICIPALES 2 DE FEBRERO 2020
(CIFRAS ABSOLUTAS Y RELATIVAS)

PROVINCIA Y CANTÓN	SINDICATURAS					EN PROPIEDAD					EN SUPLENCIA				
	TOTAL	HOMBRES		MUJERES		TOTAL	HOMBRES		MUJERES		TOTAL	HOMBRES		MUJERES	
		ABS	%	ABS	%		ABS	%	ABS	%		ABS	%		
LA CRUZ	49	23	46,9	26	53,1	27	16	59,3	11	40,7	22	7	31,8	15	68,2
HOJANCHA	26	14	53,8	12	46,2	14	9	64,3	5	35,7	12	5	41,7	7	58,3
PROVINCIA PUNTARENAS	697	355	50,9	342	49,1	373	253	67,8	120	32,2	324	102	31,5	222	68,5
PUNTARENAS	196	98	50,0	98	50,0	105	71	67,6	34	32,4	91	27	29,7	64	70,3
ESPARZA	66	33	50,0	33	50,0	34	22	64,7	12	35,3	32	11	34,4	21	65,6
BUENOS AIRES	87	45	51,7	42	48,3	46	35	76,1	11	23,9	41	10	24,4	31	75,6
MONTES DE ORO	32	16	50,0	16	50,0	17	10	58,8	7	41,2	15	6	40,0	9	60,0
OSA	55	30	54,5	25	45,5	31	27	87,1	4	12,9	24	3	12,5	21	87,5
QUEPOS	62	32	51,6	30	48,4	33	20	60,6	13	39,4	29	12	41,4	17	58,6
GOLFITO	61	30	49,2	31	50,8	32	17	53,1	15	46,9	29	13	44,8	16	55,2
COTO BRUS	50	26	52,0	24	48,0	27	20	74,1	7	25,9	23	6	26,1	17	73,9
PARRITA	10	6	60,0	4	40,0	6	5	83,3	1	16,7	4	1	25,0	3	75,0
CORREDORES	61	30	49,2	31	50,8	33	21	63,6	12	36,4	28	9	32,1	19	67,9
GARABITO	17	9	52,9	8	47,1	9	5	55,6	4	44,4	8	4	50,0	4	50,0
PROVINCIA LIMÓN	604	308	51,0	296	49,0	334	188	56,3	146	43,7	270	120	44,4	150	55,6
LIMÓN	76	38	50,0	38	50,0	40	20	50,0	20	50,0	36	18	50,0	18	50,0
POCOCÍ	178	91	51,1	87	48,9	98	57	58,2	41	41,8	80	34	42,5	46	57,5
SIQUIRRES	137	70	51,1	67	48,9	77	43	55,8	34	44,2	60	27	45,0	33	55,0
TALAMANCA	70	37	52,9	33	47,1	39	27	69,2	12	30,8	31	10	32,3	21	67,7
MATINA	57	28	49,1	29	50,9	31	16	51,6	15	48,4	26	12	46,2	14	53,8
GUÁCIMO	86	44	51,2	42	48,8	49	25	51,0	24	49,0	37	19	51,4	18	48,6

Fuente: Departamento de Registro de Partidos Políticos, base de datos de Candidaturas 2020, Tribunal Supremo de Elecciones.

CUADRO 27 COSTA RICA: CANDIDATURAS A CONCEJAÍAS DE DISTRITO EN PROPIEDAD Y SUPLENCIA POR SEXO, SEGÚN PARTIDO POLÍTICO
ELECCIONES MUNICIPALES 2 DE FEBRERO 2020 (CIFRAS ABSOLUTAS Y RELATIVAS)

PARTIDO POLÍTICO	CONCEJALÍAS DE DISTRITO					EN PROPIEDAD					EN SUPLENCIA				
	TOTAL	HOMBRES		MUJERES		TOTAL	HOMBRES		MUJERES		TOTAL	HOMBRES		MUJERES	
		ABS	%	ABS	%		ABS	%	ABS	%		ABS	%	ABS	%
TOTAL	16 777	8 351	49,8	8 426	50,2	9 180	4 603	50,1	4 577	49,9	7 597	3 748	49,3	3 849	50,7
ACCESIBILIDAD SIN EXCLUSIÓN	101	49	48,5	52	51,5	51	25	49,0	26	51,0	50	24	48,0	26	52,0
ACCIÓN CANTONAL SIQUIRRÉS INDEPENDIENTE	33	15	45,5	18	54,5	20	11	55,0	9	45,0	13	4	30,8	9	69,2
ACCIÓN CIUDADANA	1 079	538	49,9	541	50,1	637	314	49,3	323	50,7	442	224	50,7	218	49,3
ACCIÓN NARANJEÑA	25	11	44,0	14	56,0	25	11	44,0	14	56,0	-	-	-	-	-
ACTUEMOS YA	114	56	49,1	58	50,9	66	31	47,0	35	53,0	48	25	52,1	23	47,9
ACUERDO DE ALIANZA DE QUEPOS	23	11	47,8	12	52,2	11	5	45,5	6	54,5	12	6	50,0	6	50,0
ALIANZA DEMÓCRATA CRISTIANA	320	162	50,6	158	49,4	180	94	52,2	86	47,8	140	68	48,6	72	51,4
ALIANZA POR PALMARES	55	27	49,1	28	50,9	27	14	51,9	13	48,1	28	13	46,4	15	53,6
ALIANZA POR SAN JOSÉ	77	37	48,1	40	51,9	41	19	46,3	22	53,7	36	18	50,0	18	50,0
ALIANZA POR SARCHÍ	5	3	60,0	2	40,0	3	2	66,7	1	33,3	2	1	50,0	1	50,0
ALIANZA SOCIAL POR LA UNIÓN	26	14	53,8	12	46,2	14	9	64,3	5	35,7	12	5	41,7	7	58,3
AUTÉNTICO LABRADOR DE CORONADO	6	4	66,7	2	33,3	6	4	66,7	2	33,3	-	-	-	-	-
AUTÉNTICO LIMONENSE	69	33	47,8	36	52,2	34	17	50,0	17	50,0	35	16	45,7	19	54,3
AUTÉNTICO SANTACRUCEÑO	63	31	49,2	32	50,8	33	16	48,5	17	51,5	30	15	50,0	15	50,0
AUTÉNTICO SIQUIRREÑO	14	6	42,9	8	57,1	12	6	50,0	6	50,0	2	-	-	2	100,0
AUTÓNOMO OROMONTANO	9	5	55,6	4	44,4	5	3	60,0	2	40,0	4	2	50,0	2	50,0
AVANCE MONTES DE OCA	1	-	-	1	100,0	1	-	-	1	100,0	-	-	-	-	-
AVANTE POCOCÍ	3	2	66,7	1	33,3	3	2	66,7	1	33,3	-	-	-	-	-
CANTONAL DE CARRILLO	19	10	52,6	9	47,4	10	5	50,0	5	50,0	9	5	55,6	4	44,4
COALICIÓN ALIANZA POR NICOYA	32	18	56,3	14	43,8	17	10	58,8	7	41,2	15	8	53,3	7	46,7
COALICIÓN ASERRI DE TODOS	31	16	51,6	15	48,4	16	9	56,3	7	43,8	15	7	46,7	8	53,3
COALICIÓN GENTE MONTES DE OCA	15	7	46,7	8	53,3	7	3	42,9	4	57,1	8	4	50,0	4	50,0
COALICIÓN JUNTOS	46	23	50,0	23	50,0	26	12	46,2	14	53,8	20	11	55,0	9	45,0
COALICIÓN UNIDAD POR FLORES	17	9	52,9	8	47,1	9	5	55,6	4	44,4	8	4	50,0	4	50,0
COALICIÓN UNIÓN BELEMITA	10	6	60,0	4	40,0	5	3	60,0	2	40,0	5	3	60,0	2	40,0
COMUNAL UNIDO	236	116	49,2	120	50,8	147	74	50,3	73	49,7	89	42	47,2	47	52,8
CURRIDABAT SIGLO XXI	31	15	48,4	16	51,6	16	8	50,0	8	50,0	15	7	46,7	8	53,3
DEL SOL	26	11	42,3	15	57,7	14	6	42,9	8	57,1	12	5	41,7	7	58,3
DESARROLLO TALAMANQUEÑO	31	15	48,4	16	51,6	15	7	46,7	8	53,3	16	8	50,0	8	50,0
DESPERTAR ALAJUELENSE	105	54	51,4	51	48,6	52	27	51,9	25	48,1	53	27	50,9	26	49,1
ECOLÓGICO COMUNAL COSTARRICENSE	67	32	47,8	35	52,2	34	15	44,1	19	55,9	33	17	51,5	16	48,5
FRENTE AMPLIO	393	196	49,9	197	50,1	215	107	49,8	108	50,2	178	89	50,0	89	50,0
GUANACASTE PRIMERO	2	1	50,0	1	50,0	2	1	50,0	1	50,0	-	-	-	-	-
INNOVACIÓN CANTONAL	9	4	44,4	5	55,6	5	2	40,0	3	60,0	4	2	50,0	2	50,0

CUADRO 27 COSTA RICA: CANDIDATURAS A CONCEJALÍAS DE DISTRITO EN PROPIEDAD Y SUPLENCIA POR SEXO, SEGÚN PARTIDO POLÍTICO
ELECCIONES MUNICIPALES 2 DE FEBRERO 2020 (CIFRAS ABSOLUTAS Y RELATIVAS)

PARTIDO POLÍTICO	CONCEJALÍAS DE DISTRITO					EN PROPIEDAD					EN SUPLENCIA				
	TOTAL	HOMBRES		MUJERES		TOTAL	HOMBRES		MUJERES		TOTAL	HOMBRES		MUJERES	
		ABS	%	ABS	%		ABS	%	ABS	%		ABS	%	ABS	%
INTEGRACIÓN NACIONAL	585	291	49,7	294	50,3	322	162	50,3	160	49,7	263	129	49,0	134	51,0
IZQUIERDA COSTARRICENSE	7	3	42,9	4	57,1	7	3	42,9	4	57,1	-	-	-	-	-
JUSTICIA SOCIAL	12	6	50,0	6	50,0	12	6	50,0	6	50,0	-	-	-	-	-
JUSTICIA SOCIAL COSTARRICENSE	101	51	50,5	50	49,5	50	26	52,0	24	48,0	51	25	49,0	26	51,0
LA GRAN NICOYA	19	10	52,6	9	47,4	8	4	50,0	4	50,0	11	6	54,5	5	45,5
LIBERACIÓN NACIONAL	3 408	1 703	50,0	1 705	50,0	1 759	882	50,1	877	49,9	1 649	821	49,8	828	50,2
LIBERAL PROGRESISTA	114	56	49,1	58	50,9	72	36	50,0	36	50,0	42	20	47,6	22	52,4
MOVIMIENTO AVANCE SANTO DOMINGO	48	25	52,1	23	47,9	28	15	53,6	13	46,4	20	10	50,0	10	50,0
NANDAYURE PROGRESA	37	20	54,1	17	45,9	21	12	57,1	9	42,9	16	8	50,0	8	50,0
NUESTRO PUEBLO	344	168	48,8	176	51,2	176	87	49,4	89	50,6	168	81	48,2	87	51,8
NUEVA GENERACIÓN	965	482	49,9	483	50,1	535	267	49,9	268	50,1	430	215	50,0	215	50,0
NUEVA MAYORÍA GRIEGA	35	17	48,6	18	51,4	23	11	47,8	12	52,2	12	6	50,0	6	50,0
NUEVA REPÚBLICA	1 107	545	49,2	562	50,8	650	332	51,1	318	48,9	457	213	46,6	244	53,4
PALMARES PRIMERO	8	4	50,0	4	50,0	4	2	50,0	2	50,0	4	2	50,0	2	50,0
PROGRESER	98	49	50,0	49	50,0	50	25	50,0	25	50,0	48	24	50,0	24	50,0
PUEBLO GARABITO	11	5	45,5	6	54,5	7	3	42,9	4	57,1	4	2	50,0	2	50,0
PURISCAL EN MARCHA	72	36	50,0	36	50,0	36	18	50,0	18	50,0	36	18	50,0	18	50,0
RECUPERANDO VALORES	106	52	49,1	54	50,9	55	26	47,3	29	52,7	51	26	51,0	25	49,0
RENOVACIÓN COSTARRICENSE	102	49	48,0	53	52,0	55	26	47,3	29	52,7	47	23	48,9	24	51,1
REPUBLICANO SOCIAL CRISTIANO	1 114	556	49,9	558	50,1	619	317	51,2	302	48,8	495	239	48,3	256	51,7
RESCATE CANTONAL LA UNIÓN	40	19	47,5	21	52,5	23	13	56,5	10	43,5	17	6	35,3	11	64,7
RESTAURACIÓN NACIONAL	1 531	762	49,8	769	50,2	831	408	49,1	423	50,9	700	354	50,6	346	49,4
RESTAURACIÓN PARRITEÑA	3	2	66,7	1	33,3	3	2	66,7	1	33,3	-	-	-	-	-
SENTIR HEREDIA	33	15	45,5	18	54,5	17	8	47,1	9	52,9	16	7	43,8	9	56,3
SOMOS MORAVIA	16	8	50,0	8	50,0	8	4	50,0	4	50,0	8	4	50,0	4	50,0
SOMOS SARCHÍ	34	17	50,0	17	50,0	17	9	52,9	8	47,1	17	8	47,1	9	52,9
TARRAZÚ PRIMERO	20	12	60,0	8	40,0	10	6	60,0	4	40,0	10	6	60,0	4	40,0
TERRA ESCAZÚ	12	6	50,0	6	50,0	12	6	50,0	6	50,0	-	-	-	-	-
TODOS POR GOICOECHEA	52	27	51,9	25	48,1	26	14	53,8	12	46,2	26	13	50,0	13	50,0
TURRIALBA PRIMERO	86	42	48,8	44	51,2	43	21	48,8	22	51,2	43	21	48,8	22	51,2
ÚNICO ABANGAREÑO	14	7	50,0	7	50,0	6	2	33,3	4	66,7	8	5	62,5	3	37,5
UNIDAD SOCIAL CRISTIANA	1 871	931	49,8	940	50,2	1 024	511	49,9	513	50,1	847	420	49,6	427	50,4
UNIDOS PARA EL DESARROLLO	12	5	41,7	7	58,3	9	3	33,3	6	66,7	3	2	66,7	1	33,3
UNIDOS PODEMOS	1 160	579	49,9	581	50,1	638	325	50,9	313	49,1	522	254	48,7	268	51,3
UNIDOS POR ESCAZÚ	12	6	50,0	6	50,0	6	3	50,0	3	50,0	6	3	50,0	3	50,0
UNIÓN ATENIENSE	61	32	52,5	29	47,5	30	17	56,7	13	43,3	31	15	48,4	16	51,6

**CUADRO 27 COSTA RICA: CANDIDATURAS A CONCEJALÍAS DE DISTRITO EN PROPIEDAD Y SUPLENCIA POR SEXO, SEGÚN PARTIDO POLÍTICO
ELECCIONES MUNICIPALES 2 DE FEBRERO 2020 (CIFRAS ABSOLUTAS Y RELATIVAS)**

PARTIDO POLÍTICO	CONCEJALÍAS DE DISTRITO					EN PROPIEDAD					EN SUPLENCIA				
	TOTAL	HOMBRES		MUJERES		TOTAL	HOMBRES		MUJERES		TOTAL	HOMBRES		MUJERES	
		ABS	%	ABS	%		ABS	%	ABS	%		ABS	%		
UNIÓN DE PUNTARENENSES EMPRENDEDORES	62	31	50,0	31	50,0	32	17	53,1	15	46,9	30	14	46,7	16	53,3
UNIÓN DOMINGUEÑA	27	14	51,9	13	48,1	15	8	53,3	7	46,7	12	6	50,0	6	50,0
UNIÓN GRIEGA	46	23	50,0	23	50,0	23	11	47,8	12	52,2	23	12	52,2	11	47,8
UNIÓN GUANACASTECA	212	104	49,1	108	50,9	108	52	48,1	56	51,9	104	52	50,0	52	50,0
UNIÓN GUARQUEÑO	6	4	66,7	2	33,3	3	1	33,3	2	66,7	3	3	100,0	-	-
VERDE ECOLOGISTA	40	20	50,0	20	50,0	28	15	53,6	13	46,4	12	5	41,7	7	58,3
YO SOY EL CAMBIO	17	8	47,1	9	52,9	8	4	50,0	4	50,0	9	4	44,4	5	55,6
YUNTA PROGRESISTA ESCAZUCEÑA	24	12	50,0	12	50,0	12	6	50,0	6	50,0	12	6	50,0	6	50,0

Fuente: Departamento de Registro de Partidos Políticos, base de datos de Candidaturas 2020, Tribunal Supremo de Elecciones.

CUADRO 28 COSTA RICA: CANDIDATURAS A CONCEJALÍAS DE DISTRITO EN PROPIEDAD Y SUPLENCIA POR SEXO, SEGÚN PROVINCIA Y CANTÓN
ELECCIONES MUNICIPLAES 2 DE FEBRERO 2020
(CIFRAS ABSOLUTAS Y RELATIVAS)

PROVINCIA Y CANTÓN	CONCEJALÍAS DE DISTRITO					EN PROPIEDAD					EN SUPLENCIA				
	TOTAL	HOMBRES		MUJERES		TOTAL	HOMBRES		MUJERES		TOTAL	HOMBRES		MUJERES	
		ABS	%	ABS	%		ABS	%	ABS	%		ABS	%		
COSTA RICA	16 777	8 351	49,8	8 426	50,2	9 180	4 603	50,1	4 577	49,9	7 597	3 748	49,3	3 849	50,7
PROVINCIA SAN JOSÉ	4 341	2 152	49,6	2 189	50,4	2 382	1 188	49,9	1 194	50,1	1 959	964	49,2	995	50,8
SAN JOSÉ	725	357	49,2	368	50,8	387	189	48,8	198	51,2	338	168	49,7	170	50,3
ESCAZÚ	150	75	50,0	75	50,0	82	42	51,2	40	48,8	68	33	48,5	35	51,5
DESAMPARADOS	601	292	48,6	309	51,4	322	156	48,4	166	51,6	279	136	48,7	143	51,3
PURISCAL	267	132	49,4	135	50,6	146	73	50,0	73	50,0	121	59	48,8	62	51,2
TARRAZÚ	111	59	53,2	52	46,8	54	29	53,7	25	46,3	57	30	52,6	27	47,4
ASERRÍ	176	86	48,9	90	51,1	98	49	50,0	49	50,0	78	37	47,4	41	52,6
MORA	146	74	50,7	72	49,3	88	42	47,7	46	52,3	58	32	55,2	26	44,8
GOICOECHEA	502	254	50,6	248	49,4	272	138	50,7	134	49,3	230	116	50,4	114	49,6
SANTA ANA	157	79	50,3	78	49,7	94	49	52,1	45	47,9	63	30	47,6	33	52,4
ALAJUELITA	150	73	48,7	77	51,3	80	40	50,0	40	50,0	70	33	47,1	37	52,9
VÁZQUEZ DE CORONADO	183	92	50,3	91	49,7	106	56	52,8	50	47,2	77	36	46,8	41	53,2
ACOSTA	95	47	49,5	48	50,5	53	27	50,9	26	49,1	42	20	47,6	22	52,4
TIBÁS	153	75	49,0	78	51,0	92	48	52,2	44	47,8	61	27	44,3	34	55,7
MORAVIA	104	50	48,1	54	51,9	63	29	46,0	34	54,0	41	21	51,2	20	48,8
MONTES DE OCA	148	71	48,0	77	52,0	79	37	46,8	42	53,2	69	34	49,3	35	50,7
TURRUBARES	71	36	50,7	35	49,3	39	20	51,3	19	48,7	32	16	50,0	16	50,0
DOTA	22	11	50,0	11	50,0	16	8	50,0	8	50,0	6	3	50,0	3	50,0
CURRIDABAT	104	52	50,0	52	50,0	60	32	53,3	28	46,7	44	20	45,5	24	54,5
PÉREZ ZELEDÓN	418	208	49,8	210	50,2	221	110	49,8	111	50,2	197	98	49,7	99	50,3
LEÓN CORTÉS CASTRO	58	29	50,0	29	50,0	30	14	46,7	16	53,3	28	15	53,6	13	46,4
PROVINCIA ALAJUELA	3 870	1 927	49,8	1 943	50,2	2 105	1 048	49,8	1 057	50,2	1 765	879	49,8	886	50,2
ALAJUELA	761	379	49,8	382	50,2	411	203	49,4	208	50,6	350	176	50,3	174	49,7
SAN RAMÓN	330	160	48,5	170	51,5	182	81	44,5	101	55,5	148	79	53,4	69	46,6
GRECIA	312	154	49,4	158	50,6	177	88	49,7	89	50,3	135	66	48,9	69	51,1
SAN MATEO	67	34	50,7	33	49,3	34	18	52,9	16	47,1	33	16	48,5	17	51,5
ATENAS	280	140	50,0	140	50,0	150	77	51,3	73	48,7	130	63	48,5	67	51,5
NARANJO	245	122	49,8	123	50,2	148	74	50,0	74	50,0	97	48	49,5	49	50,5
PALMARES	273	138	50,5	135	49,5	139	71	51,1	68	48,9	134	67	50,0	67	50,0
POÁS	137	65	47,4	72	52,6	74	35	47,3	39	52,7	63	30	47,6	33	52,4
OROTINA	152	77	50,7	75	49,3	83	40	48,2	43	51,8	69	37	53,6	32	46,4
SAN CARLOS	564	279	49,5	285	50,5	304	152	50,0	152	50,0	260	127	48,8	133	51,2
ZARCERO	105	52	49,5	53	50,5	54	30	55,6	24	44,4	51	22	43,1	29	56,9
SRCHÍ	150	78	52,0	72	48,0	84	45	53,6	39	46,4	66	33	50,0	33	50,0

CUADRO 28 COSTA RICA: CANDIDATURAS A CONCEJALÍAS DE DISTRITO EN PROPIEDAD Y SUPLENCIA POR SEXO, SEGÚN PROVINCIA Y CANTÓN
ELECCIONES MUNICIPLAES 2 DE FEBRERO 2020
(CIFRAS ABSOLUTAS Y RELATIVAS)

PROVINCIA Y CANTÓN	CONCEJALÍAS DE DISTRITO					EN PROPIEDAD					EN SUPLENCIA				
	TOTAL	HOMBRES		MUJERES		TOTAL	HOMBRES		MUJERES		TOTAL	HOMBRES		MUJERES	
		ABS	%	ABS	%		ABS	%	ABS	%		ABS	%	ABS	%
UPALA	197	99	50,3	98	49,7	108	52	48,1	56	51,9	89	47	52,8	42	47,2
LOS CHILES	78	40	51,3	38	48,7	42	23	54,8	19	45,2	36	17	47,2	19	52,8
GUATUSO	89	45	50,6	44	49,4	46	25	54,3	21	45,7	43	20	46,5	23	53,5
RÍO CUARTO	130	65	50,0	65	50,0	69	34	49,3	35	50,7	61	31	50,8	30	49,2
PROVINCIA CARTAGO	1 882	944	50,2	938	49,8	1 068	538	50,4	530	49,6	814	406	49,9	408	50,1
CARTAGO	440	221	50,2	219	49,8	243	120	49,4	123	50,6	197	101	51,3	96	48,7
PARAÍSO	237	115	48,5	122	51,5	129	63	48,8	66	51,2	108	52	48,1	56	51,9
LA UNIÓN	272	135	49,6	137	50,4	170	86	50,6	84	49,4	102	49	48,0	53	52,0
JIMÉNEZ	61	32	52,5	29	47,5	34	18	52,9	16	47,1	27	14	51,9	13	48,1
TURRIALBA	488	242	49,6	246	50,4	270	136	50,4	134	49,6	218	106	48,6	112	51,4
ALVARADO	49	26	53,1	23	46,9	34	18	52,9	16	47,1	15	8	53,3	7	46,7
OREAMUNO	188	97	51,6	91	48,4	101	53	52,5	48	47,5	87	44	50,6	43	49,4
EL GUARCO	147	76	51,7	71	48,3	87	44	50,6	43	49,4	60	32	53,3	28	46,7
PROVINCIA HEREDIA	1 303	654	50,2	649	49,8	741	381	51,4	360	48,6	562	273	48,6	289	51,4
HEREDIA	189	96	50,8	93	49,2	111	55	49,5	56	50,5	78	41	52,6	37	47,4
BARVA	191	98	51,3	93	48,7	106	57	53,8	49	46,2	85	41	48,2	44	51,8
SANTO DOMINGO	174	90	51,7	84	48,3	109	58	53,2	51	46,8	65	32	49,2	33	50,8
SANTA BÁRBARA	163	79	48,5	84	51,5	103	51	49,5	52	50,5	60	28	46,7	32	53,3
SAN RAFAEL	135	64	47,4	71	52,6	71	35	49,3	36	50,7	64	29	45,3	35	54,7
SAN ISIDRO	117	58	49,6	59	50,4	60	30	50,0	30	50,0	57	28	49,1	29	50,9
BELÉN	62	31	50,0	31	50,0	35	18	51,4	17	48,6	27	13	48,1	14	51,9
FLORES	56	29	51,8	27	48,2	36	19	52,8	17	47,2	20	10	50,0	10	50,0
SAN PABLO	51	26	51,0	25	49,0	28	14	50,0	14	50,0	23	12	52,2	11	47,8
SARAPIQUÍ	165	83	50,3	82	49,7	82	44	53,7	38	46,3	83	39	47,0	44	53,0
PROVINCIA GUANACASTE	2 136	1 059	49,6	1 077	50,4	1 135	568	50,0	567	50,0	1 001	491	49,1	510	50,9
LIBERIA	206	101	49,0	105	51,0	108	53	49,1	55	50,9	98	48	49,0	50	51,0
NICOYA	289	147	50,9	142	49,1	153	80	52,3	73	47,7	136	67	49,3	69	50,7
SANTA CRUZ	437	216	49,4	221	50,6	233	113	48,5	120	51,5	204	103	50,5	101	49,5
BAGACES	166	77	46,4	89	53,6	89	41	46,1	48	53,9	77	36	46,8	41	53,2
CARRILLO	189	94	49,7	95	50,3	98	49	50,0	49	50,0	91	45	49,5	46	50,5
CAÑAS	202	103	51,0	99	49,0	103	53	51,5	50	48,5	99	50	50,5	49	49,5
ABANGARES	114	58	50,9	56	49,1	65	33	50,8	32	49,2	49	25	51,0	24	49,0
TILARÁN	122	58	47,5	64	52,5	65	33	50,8	32	49,2	57	25	43,9	32	56,1
NANDAYURE	198	100	50,5	98	49,5	109	57	52,3	52	47,7	89	43	48,3	46	51,7
LA CRUZ	135	67	49,6	68	50,4	72	36	50,0	36	50,0	63	31	49,2	32	50,8

CUADRO 28 COSTA RICA: CANDIDATURAS A CONCEJALÍAS DE DISTRITO EN PROPIEDAD Y SUPLENCIA POR SEXO, SEGÚN PROVINCIA Y CANTÓN
ELECCIONES MUNICIPLAES 2 DE FEBRERO 2020
(CIFRAS ABSOLUTAS Y RELATIVAS)

PROVINCIA Y CANTÓN	CONCEJALÍAS DE DISTRITO					EN PROPIEDAD					EN SUPLENCIA				
	TOTAL	HOMBRES		MUJERES		TOTAL	HOMBRES		MUJERES		TOTAL	HOMBRES		MUJERES	
		ABS	%	ABS	%		ABS	%	ABS	%		ABS	%		
HOJANCHA	78	38	48,7	40	51,3	40	20	50,0	20	50,0	38	18	47,4	20	52,6
PROVINCIA PUNTARENAS	1 752	872	49,8	880	50,2	950	474	49,9	476	50,1	802	398	49,6	404	50,4
PUNTARENAS	384	184	47,9	200	52,1	213	101	47,4	112	52,6	171	83	48,5	88	51,5
ESPARZA	172	86	50,0	86	50,0	97	47	48,5	50	51,5	75	39	52,0	36	48,0
BUENOS AIRES	196	96	49,0	100	51,0	103	51	49,5	52	50,5	93	45	48,4	48	51,6
MONTES DE ORO	64	34	53,1	30	46,9	33	18	54,5	15	45,5	31	16	51,6	15	48,4
OSA	134	72	53,7	62	46,3	73	38	52,1	35	47,9	61	34	55,7	27	44,3
QUEPOS	169	83	49,1	86	50,9	99	49	49,5	50	50,5	70	34	48,6	36	51,4
GOLFITO	217	108	49,8	109	50,2	113	58	51,3	55	48,7	104	50	48,1	54	51,9
COTO BRUS	151	77	51,0	74	49,0	78	41	52,6	37	47,4	73	36	49,3	37	50,7
PARRITA	43	22	51,2	21	48,8	23	12	52,2	11	47,8	20	10	50,0	10	50,0
CORREDORES	177	88	49,7	89	50,3	91	46	50,5	45	49,5	86	42	48,8	44	51,2
GARABITO	45	22	48,9	23	51,1	27	13	48,1	14	51,9	18	9	50,0	9	50,0
PROVINCIA LIMÓN	1 493	743	49,8	750	50,2	799	406	50,8	393	49,2	694	337	48,6	357	51,4
LIMÓN	213	108	50,7	105	49,3	113	58	51,3	55	48,7	100	50	50,0	50	50,0
POCOCÍ	475	238	50,1	237	49,9	255	129	50,6	126	49,4	220	109	49,5	111	50,5
SIQUIRRES	226	109	48,2	117	51,8	132	69	52,3	63	47,7	94	40	42,6	54	57,4
TALAMANCA	196	97	49,5	99	50,5	104	54	51,9	50	48,1	92	43	46,7	49	53,3
MATINA	193	96	49,7	97	50,3	97	47	48,5	50	51,5	96	49	51,0	47	49,0
GUÁCIMO	190	95	50,0	95	50,0	98	49	50,0	49	50,0	92	46	50,0	46	50,0

Fuente: Departamento de Registro de Partidos Políticos, base de datos de Candidaturas 2020, Tribunal Supremo de Elecciones.

CUADRO 29 COSTA RICA: CANDIDATURAS A INTENDENCIAS Y VICEINTENDENCIAS POR SEXO, SEGÚN PARTIDO POLÍTICO
ELECCIONES MUNICIPALES 2 DE FEBRERO 2020
(CIFRAS ABSOLUTAS Y RELATIVAS)

PARTIDO POLÍTICO	TOTAL					INTENDENCIAS					VICEINTENDENCIAS				
	TOTAL	HOMBRES		MUJERES		TOTAL	HOMBRES		MUJERES		TOTAL	HOMBRES		MUJERES	
		ABS	%	ABS	%		ABS	%	ABS	%		ABS	%	ABS	%
TOTAL	106	54	50,9	52	49,1	54	40	74,1	14	25,9	52	14	26,9	38	73,1
ACCIÓN CIUDADANA	8	4	50,0	4	50,0	4	3	75,0	1	25,0	4	1	25,0	3	75,0
ACTUEMOS YA	2	1	50,0	1	50,0	1	1	100,0	-	-	1	-	-	1	100,0
ALIANZA DEMÓCRATA CRISTIANA	2	1	50,0	1	50,0	1	-	-	1	100,0	1	1	100,0	-	-
FRENTE AMPLIO	2	1	50,0	1	50,0	1	1	100,0	-	-	1	-	-	1	100,0
INTEGRACIÓN NACIONAL	12	6	50,0	6	50,0	6	5	83,3	1	16,7	6	1	16,7	5	83,3
LIBERACIÓN NACIONAL	16	8	50,0	8	50,0	8	3	37,5	5	62,5	8	5	62,5	3	37,5
LIBERAL PROGRESISTA	2	1	50,0	1	50,0	1	1	100,0	-	-	1	-	-	1	100,0
NUEVA GENERACIÓN	11	6	54,5	5	45,5	6	6	100,0	-	-	5	-	-	5	100,0
NUEVA REPÚBLICA	12	6	50,0	6	50,0	6	5	83,3	1	16,7	6	1	16,7	5	83,3
REPUBLICANO SOCIAL CRISTIANO	8	4	50,0	4	50,0	4	4	100,0	-	-	4	-	-	4	100,0
RESTAURACIÓN NACIONAL	6	3	50,0	3	50,0	3	2	66,7	1	33,3	3	1	33,3	2	66,7
ÚNICO ABANGAREÑO	2	1	50,0	1	50,0	1	-	-	1	100,0	1	1	100,0	-	-
UNIDAD SOCIAL CRISTIANA	12	6	50,0	6	50,0	6	5	83,3	1	16,7	6	1	16,7	5	83,3
UNIDOS PODEMOS	4	2	50,0	2	50,0	2	1	50,0	1	50,0	2	1	50,0	1	50,0
UNIÓN DE PUNTARENENSES EMPRENDEDORES	4	2	50,0	2	50,0	2	1	50,0	1	50,0	2	1	50,0	1	50,0
VERDE ECOLOGISTA	3	2	66,7	1	33,3	2	2	100,0	-	-	1	-	-	1	100,0

Fuente: Departamento de Registro de Partidos Políticos, base de datos de Candidaturas 2020, Tribunal Supremo de Elecciones.

CUADRO 30 COSTA RICA: CANDIDATURAS A INTENDENCIAS Y VICEINTENDENCIAS POR SEXO, SEGÚN PROVINCIA Y DISTRITO ADMINISTRATIVO
ELECCIONES MUNICIPALES 2 DE FEBRERO 2020
(CIFRAS ABSOLUTAS Y RELATIVAS)

PROVINCIA / DISTRITO ADMINISTRATIVO	TOTAL					INTENDENCIAS					VICEINTENDENCIAS				
	TOTAL	HOMBRES		MUJERES		TOTAL	HOMBRES		MUJERES		TOTAL	HOMBRES		MUJERES	
		ABS	%	ABS	%		ABS	%	ABS	%		ABS	%	ABS	%
COSTA RICA	106	54	50,9	52	49,1	54	40	74,1	14	25,9	52	14	26,9	38	73,1
PROVINCIA ALAJUELA	12	6	50,0	6	50,0	6	4	66,7	2	33,3	6	2	33,3	4	66,7
PEÑAS BLANCAS	12	6	50,0	6	50,0	6	4	66,7	2	33,3	6	2	33,3	4	66,7
PROVINCIA CARTAGO	29	15	51,7	14	48,3	15	13	86,7	2	13,3	14	2	14,3	12	85,7
TUCURRIQUE	11	6	54,5	5	45,5	6	5	83,3	1	16,7	5	1	20,0	4	80,0
CERVANTES	18	9	50,0	9	50,0	9	8	88,9	1	11,1	9	1	11,1	8	88,9
PROVINCIA GUANACASTE	14	7	50,0	7	50,0	7	3	42,9	4	57,1	7	4	57,1	3	42,9
COLORADO	14	7	50,0	7	50,0	7	3	42,9	4	57,1	7	4	57,1	3	42,9
PROVINCIA PUNTARENAS	51	26	51,0	25	49,0	26	20	76,9	6	23,1	25	6	24,0	19	76,0
LEPANTO	16	8	50,0	8	50,0	8	7	87,5	1	12,5	8	1	12,5	7	87,5
PAQUERA	11	6	54,5	5	45,5	6	5	83,3	1	16,7	5	1	20,0	4	80,0
MONTE VERDE	12	6	50,0	6	50,0	6	4	66,7	2	33,3	6	2	33,3	4	66,7
CÓBANO	12	6	50,0	6	50,0	6	4	66,7	2	33,3	6	2	33,3	4	66,7

Fuente: Departamento de Registro de Partidos Políticos, base de datos de Candidaturas 2020, Tribunal Supremo de Elecciones.

CUADRO 31 COSTA RICA: CANDIDATURAS A CONCEJALÍAS MUNICIPALES DE DISTRITO EN PROPIEDAD Y SUPLENCIA POR SEXO, SEGÚN PARTIDO POLÍTICO
ELECCIONES MUNICIPALES 2 DE FEBRERO 2020
(CIFRAS ABSOLUTAS Y RELATIVAS)

PARTIDO POLÍTICO	CONCEJALÍAS MUNICIPALES DE DISTRITO					EN PROPIEDAD					EN SUPLENCIA				
	TOTAL	HOMBRES		MUJERES		TOTAL	HOMBRES		MUJERES		TOTAL	HOMBRES		MUJERES	
		ABS	%	ABS	%		ABS	%	ABS	%		ABS	%	ABS	%
TOTAL	367	183	49,9	184	50,1	192	96	50,0	96	50,0	175	87	49,7	88	50,3
ACCIÓN CIUDADANA	26	12	46,2	14	53,8	13	6	-	7	-	13	6	46,2	7	53,8
ACTUEMOS YA	8	4	50,0	4	50,0	4	2	1,0	2	1,0	4	2	50,0	2	50,0
ALIANZA DEMÓCRATA CRISTIANA	5	2	40,0	3	60,0	1	-	2,0	1	2,0	4	2	50,0	2	50,0
FRENTE AMPLIO	4	2	50,0	2	50,0	2	-	3,0	2	3,0	2	2	100,0	-	-
INTEGRACIÓN NACIONAL	39	19	48,7	20	51,3	20	10	4,0	10	4,0	19	9	47,4	10	52,6
LIBERACIÓN NACIONAL	62	31	50,0	31	50,0	31	16	5,0	15	5,0	31	15	48,4	16	51,6
LIBERAL PROGRESISTA	6	3	50,0	3	50,0	3	2	6,0	1	6,0	3	1	33,3	2	66,7
NUEVA GENERACIÓN	36	19	52,8	17	47,2	21	10	7,0	11	7,0	15	9	60,0	6	40,0
NUEVA REPÚBLICA	39	20	51,3	19	48,7	20	10	8,0	10	8,0	19	10	52,6	9	47,4
REPUBLICANO SOCIAL CRISTIANO	32	16	50,0	16	50,0	16	8	9,0	8	9,0	16	8	50,0	8	50,0
RESTAURACIÓN NACIONAL	16	8	50,0	8	50,0	11	6	10,0	5	10,0	5	2	40,0	3	60,0
ÚNICO ABANGAREÑO	8	4	50,0	4	50,0	4	2	11,0	2	11,0	4	2	50,0	2	50,0
UNIDAD SOCIAL CRISTIANA	46	23	50,0	23	50,0	25	13	12,0	12	12,0	21	10	47,6	11	52,4
UNIDOS PODEMOS	14	7	50,0	7	50,0	8	4	13,0	4	13,0	6	3	50,0	3	50,0
UNIÓN DE PUNTARENENSES EMPRENDEDORES	19	10	52,6	9	47,4	9	5	14,0	4	14,0	10	5	50,0	5	50,0
VERDE ECOLOGISTA	7	3	42,9	4	57,1	4	2	15,0	2	15,0	3	1	33,3	2	66,7

Fuente: Departamento de Registro de Partidos Políticos, base de datos de Candidaturas 2020, Tribunal Supremo de Elecciones.

**CUADRO 32 COSTA RICA: CANDIDATURAS A CONCEJALÍAS MUNICIPALES DE DISTRITO EN PROPIEDAD Y SUPLENCIA POR SEXO
SEGÚN PROVINCIA Y DISTRITO ADMINISTRATIVO. ELECCIONES MUNICIPALES 2 DE FEBRERO 2020
(CIFRAS ABSOLUTAS Y RELATIVAS)**

DISTRITO ADMINISTRATIVO	TOTAL					EN PROPIEDAD					EN SUPLENCIA				
	TOTAL	HOMBRES		MUJERES		TOTAL	HOMBRES		MUJERES		TOTAL	HOMBRES		MUJERES	
		ABS	%	ABS	%		ABS	%	ABS	%		ABS	%	ABS	%
TOTAL	367	183	49,9	184	50,1	192	96	50,0	83	43,2	175	87	49,7	88	50,3
PROVINCIA ALAJUELA	49	25	51,0	24	49,0	25	12	48,0	13	52,0	24	13	54,2	11	45,8
PEÑAS BLANCAS	49	25	51,0	24	49,0	25	12	48,0	13	52,0	24	13	54,2	11	45,8
PROVINCIA CARTAGO	76	36	47,4	40	52,6	40	20	50,0	20	50,0	36	16	44,4	20	55,6
TUCURRIQUE	28	14	50,0	14	50,0	15	8	53,3	7	46,7	13	6	46,2	7	53,8
CERVANTES	48	22	45,8	26	54,2	25	12	48,0	13	52,0	23	10	43,5	13	56,5
PROVINCIA GUANACASTE	45	21	46,7	24	53,3	24	11	45,8		-	21	10	47,6	11	52,4
COLORADO	45	21	46,7	24	53,3	24	11	45,8	13	54,2	21	10	47,6	11	52,4
PROVINCIA PUNTARENAS	197	101	51,3	96	48,7	103	53	51,5	50	48,5	94	48	51,1	46	48,9
LEPANTO	61	31	50,8	30	49,2	33	17	51,5	16	48,5	28	14	50,0	14	50,0
PAQUERA	53	27	50,9	26	49,1	27	14	51,9	13	48,1	26	13	50,0	13	50,0
MONTE VERDE	40	21	52,5	19	47,5	20	11	55,0	9	45,0	20	10	50,0	10	50,0
CÓBANO	43	22	51,2	21	48,8	23	11	47,8	12	52,2	20	11	55,0	9	45,0

Fuente: Departamento de Registro de Partidos Políticos, base de datos de Candidaturas 2020, Tribunal Supremo de Elecciones.

PARTE IV

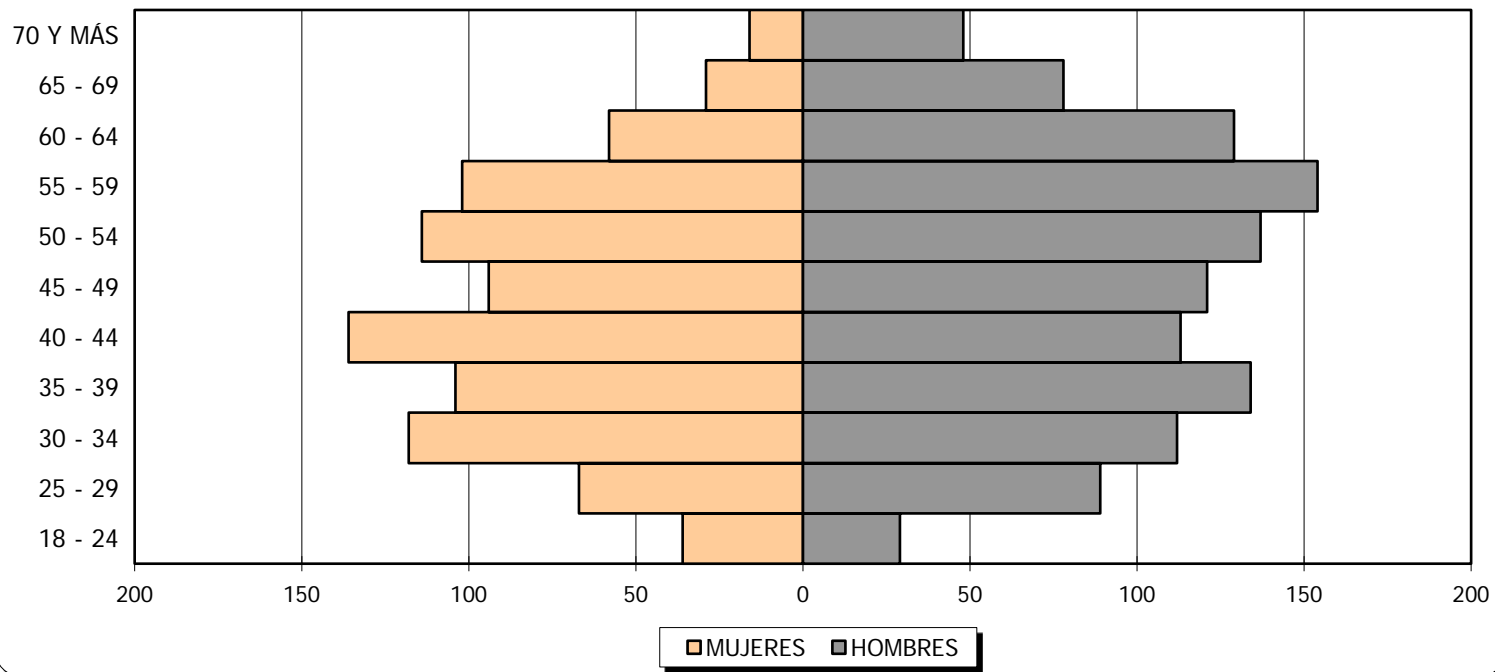
CANDIDATURAS INSCRITAS POR GRUPOS DE EDAD

**CUADRO 33 COSTA RICA: CANDIDATURAS A ALCALDÍAS Y VICEALCALDÍAS POR SEXO, SEGÚN GRUPOS DE EDAD
ELECCIONES MUNICIPALES 2 DE FEBRERO 2020**

GRUPOS DE EDAD	TOTAL			ALCALDÍAS			VICEALCALDÍA PRIMERA			VICEALCALDÍA PRIMERA		
	TOTAL	HOMBRES	MUJERES	TOTAL	HOMBRES	MUJERES	TOTAL	HOMBRES	MUJERES	TOTAL	HOMBRES	MUJERES
TOTAL	2 018	1 144	874	692	533	159	677	154	523	649	457	192
18 A 24	65	29	36	5	3	2	29	4	25	31	22	9
25 A 29	156	89	67	18	15	3	58	15	43	80	59	21
30 A 34	230	112	118	42	30	12	93	22	71	95	60	35
35 A 39	238	134	104	70	56	14	81	19	62	87	59	28
40 A 44	249	113	136	85	57	28	92	14	78	72	42	30
45 A 49	215	121	94	86	66	20	70	14	56	59	41	18
50 A 54	251	137	114	108	79	29	84	16	68	59	42	17
55 A 59	256	154	102	124	92	32	76	18	58	56	44	12
60 A 64	187	129	58	91	77	14	48	14	34	48	38	10
65 A 69	107	78	29	41	36	5	29	9	20	37	33	4
70 Y MÁS	64	48	16	22	22	-	17	9	8	25	17	8

Fuente: Departamento de Registro de Partidos Políticos, base de datos de Candidaturas 2020, Tribunal Supremo de Elecciones.

GRÁFICO 4
COSTA RICA: DISTRIBUCIÓN DE LAS CANDIDATURAS A ALCALDÍAS Y VICEALCALDÍAS POR
SEXO Y GRUPOS DE EDAD. ELECCIONES MUNICIPALES
2 DE FEBRERO 2020



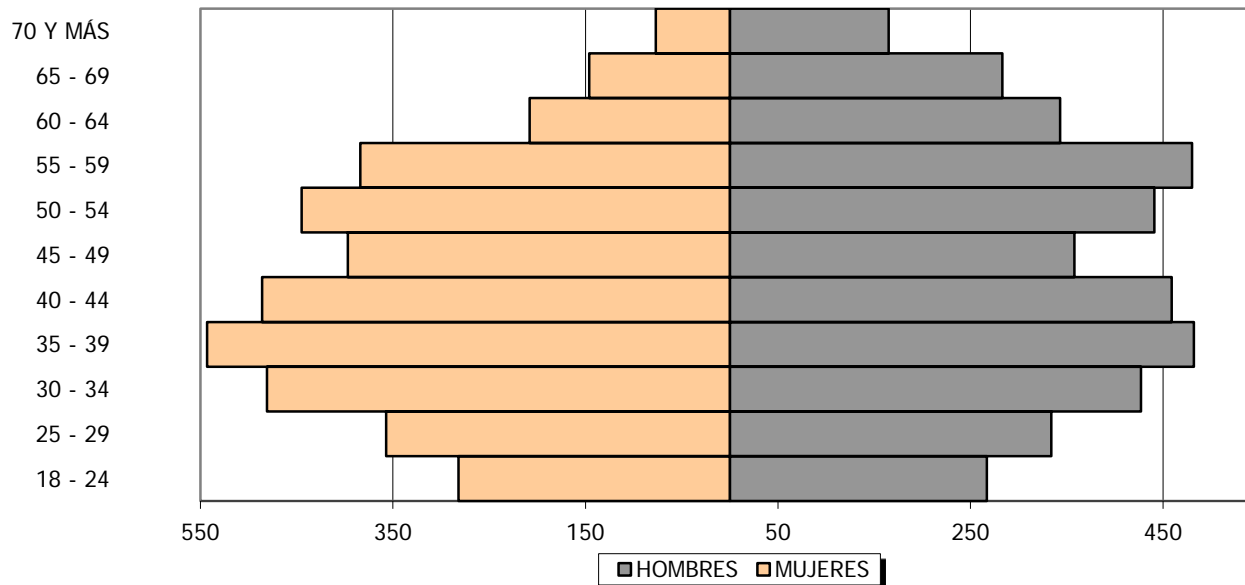
Fuente: Departamento de Registro de Partidos Políticos, base de datos de Candidaturas 2020, Tribunal Supremo de Elecciones.

**CUADRO 34 COSTA RICA: CANDIDATURAS A REGIDURÍAS EN PROPIEDAD Y SUPLENCIA POR SEXO
SEGÚN GRUPOS DE EDAD, ELECCIONES MUNICIPALES
2 DE FEBRERO 2020**

GRUPOS DE EDAD	REGIDURÍAS			EN PROPIEDAD			EN SUPLENCIA		
	TOTAL	HOMBRES	MUJERES	TOTAL	HOMBRES	MUJERES	TOTAL	HOMBRES	MUJERES
TOTAL	7 845	4 039	3 806	4 015	2 140	1 875	3 830	1 899	1 931
18 - 24	549	267	282	211	99	112	338	168	170
25 - 29	691	334	357	313	151	162	378	183	195
30 - 34	908	427	481	435	211	224	473	216	257
35 - 39	1 025	482	543	506	243	263	519	239	280
40 - 44	945	459	486	515	252	263	430	207	223
45 - 49	755	358	397	393	208	185	362	150	212
50 - 54	886	441	445	512	261	251	374	180	194
55 - 59	864	480	384	462	272	190	402	208	194
60 - 64	551	343	208	306	188	118	245	155	90
65 - 69	429	283	146	226	158	68	203	125	78
70 Y MÁS	242	165	77	136	97	39	106	68	38

Fuente: Departamento de Registro de Partidos Políticos, base de datos de Candidaturas 2020, Tribunal Supremo de Elecciones.

GRÁFICO 5
COSTA RICA: DISTRIBUCIÓN DE LAS CANDIDATURAS A REGIDURÍAS
POR SEXO Y GRUPOS DE EDAD, ELECCIONES MUNICIPALES
2 DE FEBRERO 2020



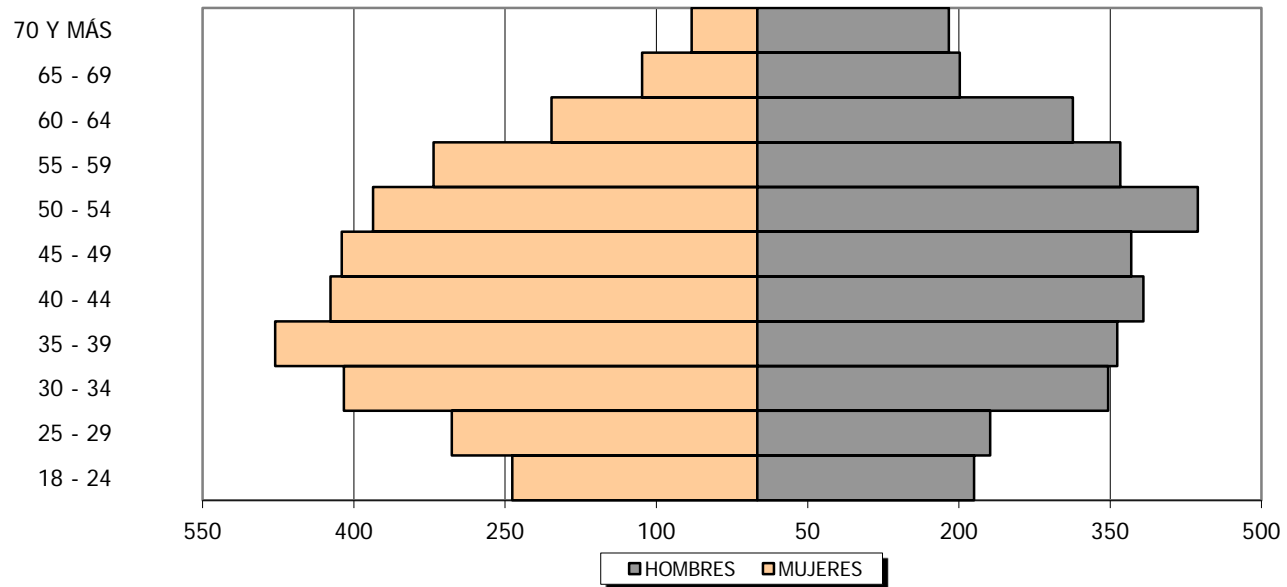
Fuente: Departamento de Registro de Partidos Políticos, base de datos de Candidaturas 2020, Tribunal Supremo de Elecciones.

**CUADRO 35 COSTA RICA: CANDIDATURAS A SÍNDICATURAS EN PROPIEDAD Y SUPLENCIA POR SEXO
SEGÚN GRUPOS DE EDAD, ELECCIONES MUNICIPALES
2 DE FEBRERO 2020**

GRUPOS DE EDAD	SÍNDICATURAS			EN PROPIEDAD			EN SUPLENCIA		
	TOTAL	HOMBRES	MUJERES	TOTAL	HOMBRES	MUJERES	TOTAL	HOMBRES	MUJERES
TOTAL	6 760	3 406	3 354	3 692	2 269	1 423	3 068	1 137	1 931
18 - 24	458	215	243	185	112	73	273	103	170
25 - 29	534	231	303	233	119	114	301	112	189
30 - 34	758	348	410	355	218	137	403	130	273
35 - 39	835	357	478	427	229	198	408	128	280
40 - 44	806	383	423	445	261	184	361	122	239
45 - 49	783	371	412	451	257	194	332	114	218
50 - 54	818	437	381	495	310	185	323	127	196
55 - 59	681	360	321	407	246	161	274	114	160
60 - 64	517	313	204	304	217	87	213	96	117
65 - 69	315	201	114	213	151	62	102	50	52
70 Y MÁS	255	190	65	177	149	28	78	41	37

Fuente: Departamento de Registro de Partidos Políticos, base de datos de Candidaturas 2020, Tribunal Supremo de Elecciones.

GRÁFICO 6
COSTA RICA: DISTRIBUCIÓN DE LAS CANDIDATURAS A SÍNDICATURAS
POR SEXO Y GRUPOS DE EDAD, ELECCIONES MUNICIPALES
2 DE FEBRERO 2020



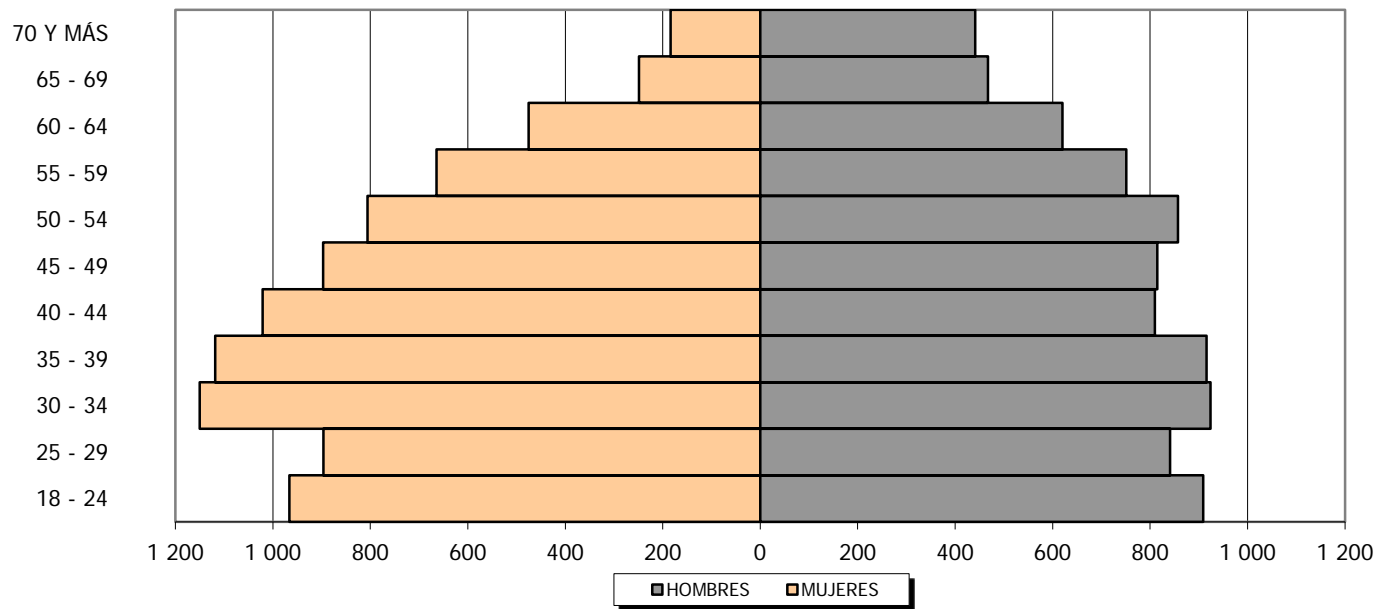
Fuente: Departamento de Registro de Partidos Políticos, base de datos de Candidaturas 2020, Tribunal Supremo de Elecciones.

**CUADRO 36 COSTA RICA: CANDIDATURAS A CONCEJALÍAS DE DISTRITO EN PROPIEDAD Y SUPLENCIA POR SEXO
SEGÚN GRUPOS DE EDAD, ELECCIONES MUNICIPALES
2 DE FEBRERO 2020**

GRUPOS DE EDAD	CONCEJALÍAS DE DISTRITO			EN PROPIEDAD			EN SUPLENCIA		
	TOTAL	HOMBRES	MUJERES	TOTAL	HOMBRES	MUJERES	TOTAL	HOMBRES	MUJERES
TOTAL	16 777	8 351	8 426	9 180	4 603	4 577	7 597	3 748	3 849
18 - 24	1 875	909	966	979	476	503	896	433	463
25 - 29	1 737	841	896	931	442	489	806	399	407
30 - 34	2 074	924	1 150	1 125	498	627	949	426	523
35 - 39	2 034	916	1 118	1 122	503	619	912	413	499
40 - 44	1 831	810	1 021	1 019	461	558	812	349	463
45 - 49	1 712	815	897	954	445	509	758	370	388
50 - 54	1 663	857	806	906	480	426	757	377	380
55 - 59	1 415	751	664	794	432	362	621	319	302
60 - 64	1 095	620	475	624	366	258	471	254	217
65 - 69	716	467	249	389	265	124	327	202	125
70 Y MÁS	625	441	184	337	235	102	288	206	82

Fuente: Departamento de Registro de Partidos Políticos, base de datos de Candidaturas 2020, Tribunal Supremo de Elecciones.

GRÁFICO 7
COSTA RICA: DISTRIBUCIÓN DE LAS CANDIDATURAS A CONCEJALÍAS DE DISTRITO
POR SEXO Y GRUPOS DE EDAD, ELECCIONES MUNICIPALES
2 DE FEBRERO 2020



Fuente: Departamento de Registro de Partidos Políticos, base de datos de Candidaturas 2020, Tribunal Supremo de Elecciones.

**CUADRO 37 COSTA RICA: CANDIDATURAS A INTENDENCIAS Y VICEINTENDENCIAS POR SEXO
SEGÚN GRUPOS DE EDAD, ELECCIONES MUNICIPALES
2 DE FEBRERO 2020**

GRUPOS DE EDAD	TOTAL			INTENDENCIAS			VICEINTENDENCIAS		
	TOTAL	HOMBRES	MUJERES	TOTAL	HOMBRES	MUJERES	TOTAL	HOMBRES	MUJERES
TOTAL	106	54	52	54	40	14	52	14	38
18 - 24	2	1	1	1	1	-	1	-	1
25 - 29	8	2	6	1	1	-	7	1	6
30 - 34	15	6	9	8	5	3	7	1	6
35 - 39	17	10	7	7	5	2	10	5	5
40 - 44	8	2	6	3	1	2	5	1	4
45 - 49	7	3	4	3	2	1	4	1	3
50 - 54	22	9	13	12	8	4	10	1	9
55 - 59	16	13	3	10	10	-	6	3	3
60 - 64	5	4	1	5	4	1	-	-	-
65 - 69	4	3	1	3	2	1	1	1	-
70 Y MÁS	2	1	1	1	1	-	1	-	1

Fuente: Departamento de Registro de Partidos Políticos, base de datos de Candidaturas 2020, Tribunal Supremo de Elecciones.

**CUADRO 38 COSTA RICA: CANDIDATURAS A CONCEJALES MUNICIPALES DE DISTRITO EN PROPIEDAD Y SUPLENCIA
POR SEXO, SEGÚN GRUPOS DE EDAD. ELECCIONES MUNICIPALES
2 DE FEBRERO 2020**

GRUPOS DE EDAD	CONCEJALES MUNICIPALES DE DISTRITO			EN PROPIEDAD			EN SUPLENCIA		
	TOTAL	HOMBRES	MUJERES	TOTAL	HOMBRES	MUJERES	TOTAL	HOMBRES	MUJERES
TOTAL	367	183	184	192	96	96	175	87	88
18 - 24	41	21	20	18	6	12	23	15	8
25 - 29	34	19	15	15	8	7	19	11	8
30 - 34	38	15	23	22	8	14	16	7	9
35 - 39	58	32	26	32	18	14	26	14	12
40 - 44	57	18	39	23	7	16	34	11	23
45 - 49	34	20	14	20	15	5	14	5	9
50 - 54	39	19	20	22	10	12	17	9	8
55 - 59	29	16	13	19	9	10	10	7	3
60 - 64	20	13	7	9	7	2	11	6	5
65 - 69	10	5	5	7	4	3	3	1	2
70 Y MÁS	7	5	2	5	4	1	2	1	1

Fuente: Departamento de Registro de Partidos Políticos, base de datos de Candidaturas 2020, Tribunal Supremo de Elecciones.